

**S.S. 42 "DEL TONALE E DELLA MENDOLA"
VARIANTE EST DI EDOLO**

PROGETTO DEFINITIVO



VISTO: IL RESPONSABILE
DEL PROCEDIMENTO

IL RESPONSABILE
DELL'INTEGRAZIONE DELLE
PRESTAZIONI
SPECIALISTICHE

IL GEOLOGO

IL COORDINATORE DELLA
SICUREZZA IN FASE DI
PROGETTAZIONE

IL PROGETTISTA
SPECIALISTA

Ing. Giancarlo LUONGO

Ing. Alessandro RODINO
Ordine Ingg. Torino n. 6711K

Dott. Giulio ZAPPA
Ordine Geol. Lombardia n. 1735

Dott. Domenico TRIMBOLI
Ordine Geol. Calabria n. 774 sez. A

**DOCUMENTAZIONE TECNICO - ECONOMICA
FASCICOLO DELL'OPERA**

CODICE PROGETTO

PROGETTO LIV. PROG. N. PROG.

COMI21 D 1810

NOME FILE

T00SI00SICRE03_C

REVISIONE

SCALA:

CODICE ELAB. T00SI00SICRE03

C

REV.	DESCRIZIONE	DATA	REDATTO	VERIFICATO	APPROVATO
C	EMISSIONE PER APPROVAZIONE	Maggio 2022	D.Trimboli	D. Morgera	D.Trimboli
B	EMISSIONE CdS	Aprile 2022	D.Trimboli	D. Morgera	D.Trimboli
A	EMISSIONE VIA	Novembre 2021	D.Trimboli	D. Morgera	D.Trimboli

INDICE

PREMESSA	1
CAPITOLO I.....	1
Inquadramento dell’opera.....	1
Il tracciato definito nella sede della Progettazione Preliminare	3
Caratteristiche dell’opera.....	6
Soggetti interessati.....	6
CAPITOLO II.....	7
01 OPERE STRADALI.....	7
01.01 Strade.....	7
01.01.01 Carreggiata	7
01.01.02 Banchina	12
01.01.03 Cigli o arginelli.....	13
01.01.04 Canalette	14
01.01.05 Cunette.....	15
01.01.06 Fossi di guardia.....	16
01.01.07 Dispositivi di ritenuta	17
01.01.08 Piazzole di sosta	18
01.01.09 Stalli di sosta.....	19
01.01.10 Scarpate	20
01.01.11 Confine stradale.....	21
01.02 Gallerie	22
01.02.01 Canalette	22
01.02.02 Marciapiedi di servizio	23
01.02.03 Rivestimenti.....	25
01.02.04 Segnaletica di sicurezza.....	27
01.02.05 Segnaletica stradale	28
01.02.06 Sistema di ventilazione.....	29
01.02.07 Sistema di illuminazione	31
01.02.08 Sistema di sicurezza	33
01.03 Aree pedonali e marciapiedi.....	35
01.03.01 Marciapiedi.....	35

01.03.02 Cordoli e bordure.....	37
01.03.03 Pavimentazione pedonale in masselli prefabbricati in cls.....	39
01.03.04 Rampe di raccordo.....	42
01.04 Segnaletica stradale verticale	44
01.04.01 Cartelli segnaletici	44
01.04.02 Sostegni, supporti e accessori vari.....	45
01.05 Segnaletica stradale orizzontale	46
01.05.01 Altri segnali	46
01.05.02 Attraversamenti pedonali.....	47
01.05.03 Frecce direzionali	48
01.05.04 Inserti stradali	49
01.05.05 Iscrizioni e simboli	50
01.05.06 Isole di traffico	51
01.05.07 Strisce di delimitazione	52
01.05.08 Strisce longitudinali.....	53
01.05.09 Strisce trasversali.....	54
01.06 Sistemi di sicurezza stradale.....	55
01.06.01 Attenuatore d'urto	55
01.06.02 Barriere di sicurezza per opere d'arte	56
01.06.03 Barriere di sicurezza stradale.....	59
01.06.04 Terminali e transizione	62
01.07 Barriere antirumore	65
01.07.01 Pannelli metallici	65
02 STRUTTURE CIVILI.....	66
02.01 Opere di sostegno e contenimento.....	66
02.01.01 Gabbioni	66
02.01.02 Muro di sostegno di controripa.....	67
02.01.03 Muri di contenimento a sbalzo	68
02.01.04 Paratie	69
02.01.05 Tiranti	70
02.02 Ponti e viadotti.....	71
02.02.01 Appoggi	71
02.02.02 Barriere di sicurezza per opere d'arte	71

02.02.03 Giunti di dilatazione stradali	74
02.02.04 Impalcati	75
02.02.05 Pile	76
02.02.06 Scalette di servizio	77
02.02.07 Sistemi smaltimento acque	78
02.02.08 Solette	79
02.02.09 Spalle	80
02.02.10 Velette	81
02.02.11 Pacchetti stradali	82
02.02.12 Traversi	83
02.02.13 Diaframmi	84
02.02.14 Impermeabilizzazioni	85
02.03 Dispositivi antisismici	86
02.03.01 Isolatori elastomerici	86
02.03.02 Apparecchi d'appoggio strutturali fissi	88
02.03.03 Apparecchi d'appoggio strutturali unidirezionali	89
02.03.04 Apparecchi d'appoggio strutturali fissi multidirezionali	90
03 OPERE IDRAULICHE	91
03.01 Impianto di smaltimento acque meteoriche	91
03.01.01 Pozzetti e caditoie	91
03.01.02 Collettori	93
03.01.03 Tubazioni in PVC	95
03.01.04 Tubazioni in PEAD	96
03.01.05 Tubazioni in acciaio	97
03.02 Impianto di trattamento acque di prima pioggia	98
03.02.01 Giunti	98
03.02.02 Pozzetti di scarico	100
03.02.03 Separatori e vasche di sedimentazione	101
03.02.04 Sistema di grigliatura	102
03.02.05 Tombini	104
03.02.06 Tubazioni in acciaio	105
03.02.07 Tubazioni in c.a.	106
03.02.08 Tubazioni in polietilene	107

03.02.09 Vasche di accumulo.....	108
03.02.10 Vasche di deoleazione	110
03.02.11 Vasche di pioggia	111
03.03 Impianto di sollevamento acqua.....	113
03.03.01 Manometri	113
03.03.02 Pompe centrifughe.....	115
03.03.03 Quadri di media tensione.....	119
03.03.04 Serbatoi di accumulo	124
03.03.05 Valvole a farfalla	125
03.03.06 Valvole a galleggiante	127
03.03.07 Valvole a saracinesca	128
03.03.08 Valvole antiritorno.....	131
03.03.09 Valvole di fondo	133
04 AREE A VERDE	136
04.01 Aree a verde.....	136
04.01.01 Arbusti e cespugli	136
04.01.02 Sementi	140
04.01.03 Siepi.....	141
04.01.04 Tappeti erbosi	144
05 INGEGNERIA NATURALISTICA E AMBIENTALE	150
05.01 Opere di ingegneria naturalistica.....	150
05.01.04 Gradonata viva.....	150
05.01.05 Rivestimento vegetativo normale	153
05.01.06 Terre rinforzate	157
05.01.07 Terre armate.....	160
05.01.08 Tiranti	163
06 IMPIANTI TECNOLOGICI	164
06.01 Impianti meccanici	164
06.02 Impianto di illuminazione.....	164
06.02.01 Quadri di media tensione.....	164
06.02.02 Linee elettriche	170
06.02.03 Canalizzazioni in PVC	171
06.02.04 Corpi illuminanti	172

06.02.05 Pali per l'illuminazione	174
06.03 Impianti elettrici	175
07 IMPIANTI DI SICUREZZA	175
07.01 Impianto di messa a terra.....	175
07.01.01 Conduttori di protezione.....	175
07.01.02 Sistema di dispersione	176
07.01.03 Sistema di equipotenzializzazione.....	178
07.02 Impianto di sicurezza e antincendio	179
07.02.01 Apparecchiatura di alimentazione	179
07.02.02 Camera di analisi per condotte	181
07.02.03 Cassetta a rottura del vetro	183
07.02.04 Cavo termosensibile	184
07.02.05 Centrale di controllo e segnalazione.....	185
07.02.06 Contatti magnetici	187
07.02.07 Diffusione sonora	189
07.02.08 Estintori	191
07.02.09 Evacuatori di fumo e di calore (EFC).....	193
07.02.10 Gruppi soccorritori	194
07.02.11 Idranti a colonna soprasuolo.....	196
07.02.12 Idranti a colonna sottosuolo.....	198
07.02.13 Impianto di spegnimento incendi a sprinkler	201
07.02.14 Lampade autoalimentate.....	204
07.02.15 Naspi.....	206
07.02.16 Pannello degli allarmi.....	208
07.02.17 Rivelatori di calore	211
07.02.18 Rivelatori di fiamma.....	213
07.02.19 Rivelatori di fumo.....	215
07.02.20 Rivelatori di gas.....	217
07.02.21 Sirene.....	219
07.02.22 Sistema di aspirazione ASD	220
07.02.23 Tubazioni in acciaio zincato	222
07.02.24 Unità di controllo.....	224
CAPITOLO III	226

1. PREMESSA

Secondo quanto prescritto dall'art.91 del D. Lgs. 81/2008, il fascicolo dell'opera è preso in considerazione qualora si rendano necessari lavori successivi sull'opera.

Il fascicolo contiene "le informazioni utili ai fini della prevenzione e protezione dai rischi cui sono esposti i lavoratori" durante i lavori di manutenzione dell'opera.

Il fascicolo dovrà essere aggiornato in corso di costruzione (a cura del coordinatore per l'esecuzione) e durante la vita d'esercizio dell'opera in base alle eventuali modifiche sulla stessa (a cura del committente).

Il gestore dell'opera è il soggetto coinvolto maggiormente nell'utilizzo del fascicolo.

Il fascicolo dovrà essere utilizzato per informare le imprese di manutenzione sulle modalità di intervento ai fini della sicurezza.

Vengono aggiornate le parti del Fascicolo direttamente coinvolte con la recente approvazione del D.L. 81/2008.

2. CAPITOLO I

Modalità per la descrizione dell'opera e l'individuazione dei soggetti interessati.

Scheda I

”.

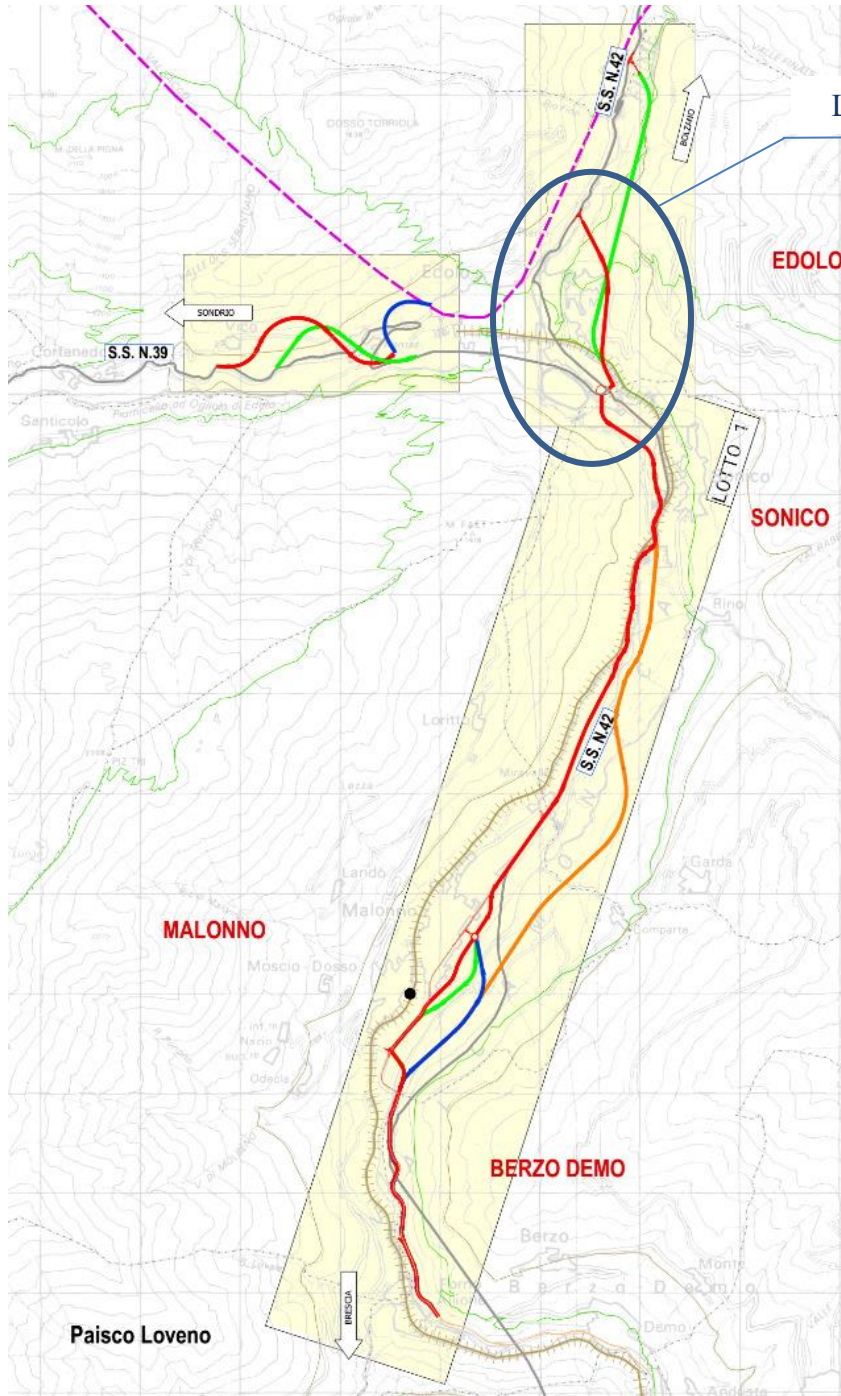
1. Inquadramento dell'opera

L'opera è geograficamente collocata nell'Alta Valle Camonica, ed interessa in particolare il settore sud-occidentale del Comune di Edolo, in provincia di Brescia. L'Alta Valle Camonica è attraversata dal Fiume Oglio ed è incuneata tra i massicci alpini dell'Adamello-Presanella ed Ortles-Cevedale.

Come già evidenziato nella Progettazione Preliminare, la S.S. 42 collega il comprensorio dell'Alta Valle a Bergamo in direzione SW ed a Bolzano in direzione NE e costituisce quindi l'asse portante della viabilità nella zona, che risulta densamente urbanizzata con insediamenti sia artigianali che legati al settore primario ed al turismo.

Essa si sviluppa nel fondo valle ed è stata interessata in passato da interventi di riqualificazione, al cui parziale completamento è rivolto il presente progetto.

L'abitato di Edolo è attraversato, inoltre, dalla S.S. 39 che lo collega in direzione ovest con il Passo dell'Aprica.



LOTTO II - EDOLO

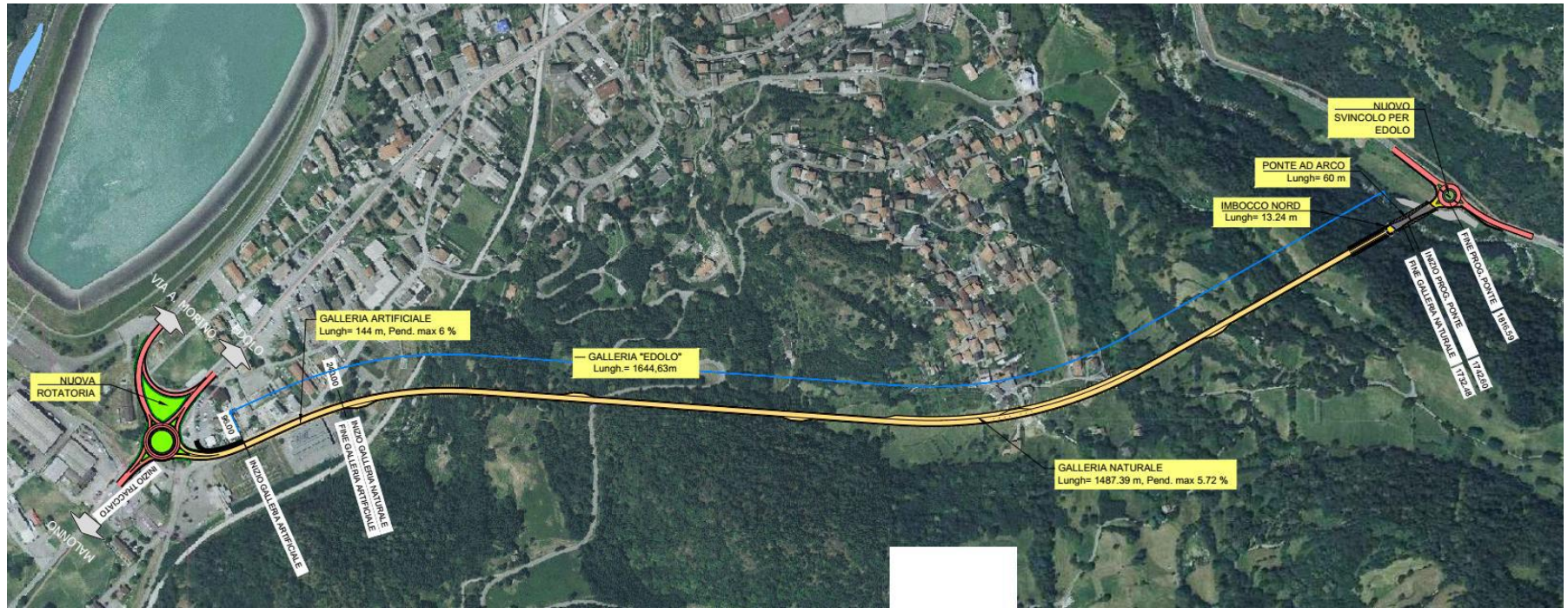
2. Il tracciato definito nella sede della Progettazione Preliminare

La soluzione selezionata in sede di Progetto Preliminare, tra le diverse alternative analizzate, presentava un tracciato caratterizzato da una sezione Tipo "C2" che aveva inizio, lato Sud, con una nuova rotatoria che modificava quella esistente al fine di connettere nel miglior modo possibile la nuova Variante stradale mantenendo tutte le connessioni alle diverse viabilità locali esistenti.

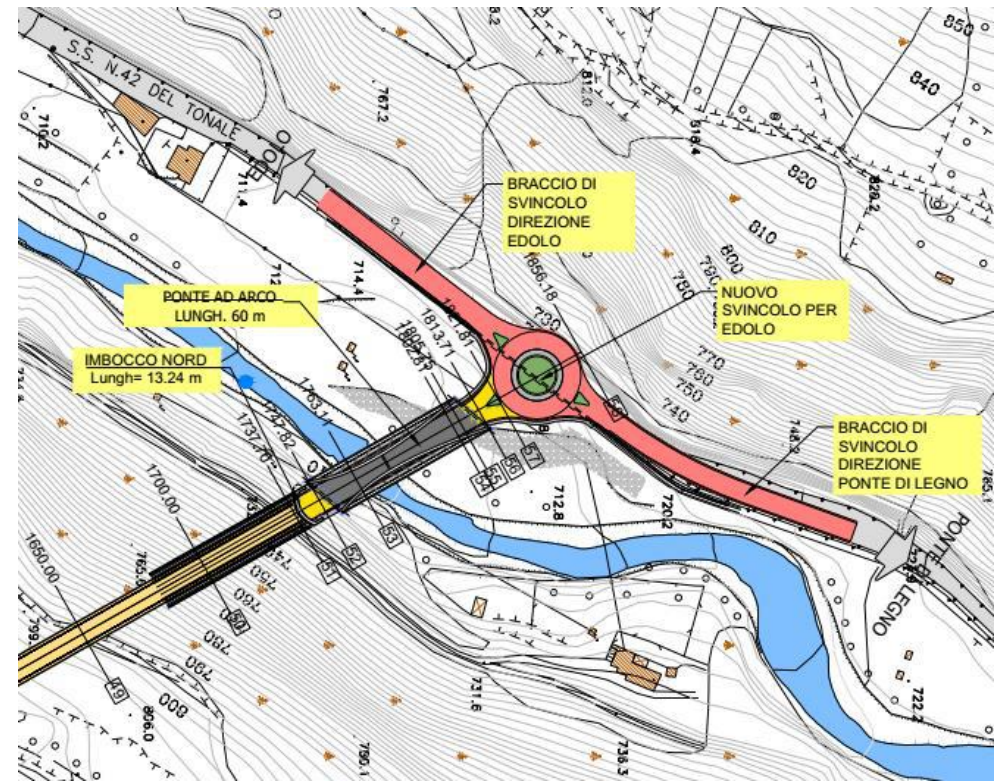
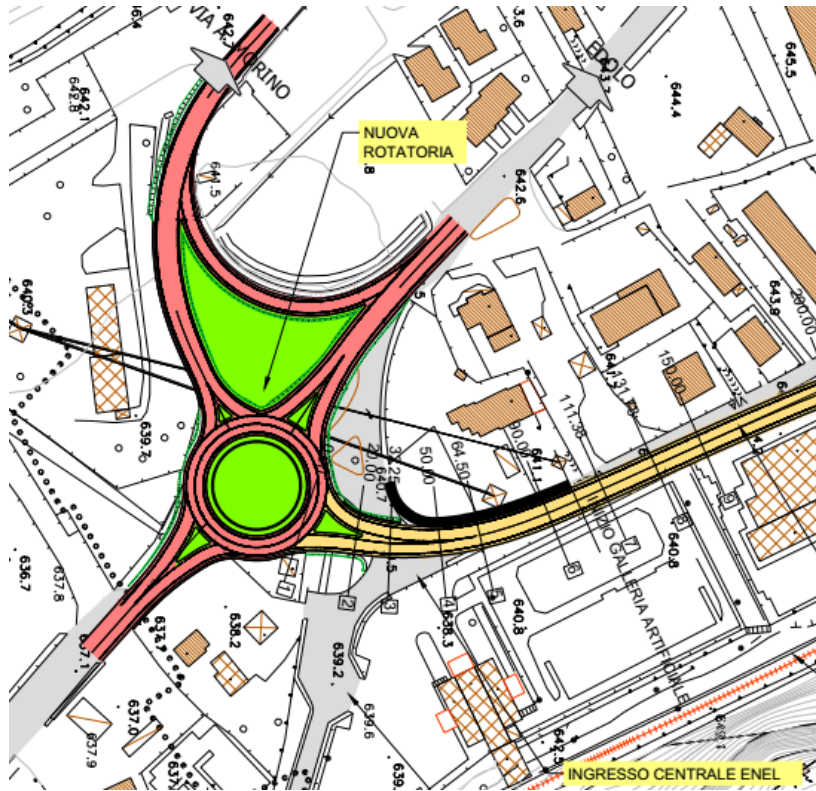
Si immetteva quindi, per un breve tratto, sulla sede della strada comunale Via Valeriana, passando in affiancamento all'attuale centrale ENEL.

Dopo un breve tratto di galleria artificiale, alla progressiva di circa 240 m ovvero, appena oltrepassate le aree ove sono presenti gli impianti e i manufatti della centrale ENEL, aveva inizio la galleria naturale che, con una lunghezza di circa 1487 m, bypassava il nucleo urbano di Edolo.

Allo sbocco della galleria era previsto un breve tratto di galleria artificiale ed il tracciato terminava, mediante uno svincolo a rotatoria per l'innesto sulla S.S. 42, in sponda destra del Fiume Oglio per l'attraversamento del quale veniva previsto un ponte ad arco (estradosato con arco a spinta eliminata) con unica campata lungo circa 60 m.



Schema planimetrico tracciato individuato in sede di Progetto Preliminare



Schema planimetrico delle rotatorie da Progetto Preliminare

3. Caratteristiche dell'opera

INDIRIZZO DEL CANTIERE	S.S.42 "DEL TONALE E DELLA MENDOLA" - VARIANTE EST DI EDOLO
Presenza massima dei lavoratori	108
Durata presunta dei lavori	1053gg
Numero U/G	75167
Ammontare complessivo presunto dei lavori	Euro 93.470.117,03
Importo Costi Sicurezza	Euro 3.449.380,34 Euro 7.532,90 - Bonifica bellica di competenza altro appaltatore

4. Soggetti interessati

Tabella di Identificazione dei soggetti interessati	
Figura	Riferimenti
COMMITTENTE	Denominazione: ANAS S.p.A. Direzione Generale
	Indirizzo:
	Telefono:
RESPONSABILE DEI LAVORI	Nome e Cognome: Ing. Giancarlo LUONGO
	Codice fiscale:
	Indirizzo:
	Telefono:
COORDINATORE PER LA PROGETTAZIONE	Denominazione: c/o TECHINT – Compagnia Tecnica Internazionale S.p.A.
	Nome e Cognome: Dott. Domenico Trimboli
	Codice fiscale: TRMDNC76T25C710R
	Indirizzo: Via Monte Rosa, 93 – 20149 - Milano
	Telefono:
COORDINATORE PER L'ESECUZIONE DEI LAVORI	Denominazione:
	Nome e Cognome:
	Codice fiscale:
	Indirizzo:
	Telefono:
DIRETTORE DEI LAVORI	Nome e Cognome:
	Codice fiscale:
	Indirizzo:
	Telefono:
IMPRESA AFFIDATARIA	Denominazione:
	Lavori:
	Leg. Rappresentante:
	Indirizzo:
	Telefono:

3. CAPITOLO II

Individuazione dei rischi, delle misure preventive e protettive in dotazione dell'opera e di quelle ausiliarie.

01 OPERE STRADALI

Rappresentano l'insieme delle unità tecnologiche e di tutti gli elementi tecnici di infrastrutture legate alla viabilità stradale e al movimento veicolare e pedonale.

01.01 Strade

Le strade rappresentano parte delle infrastrutture della viabilità che permettono il movimento o la sosta veicolare e il movimento pedonale.

Da un punto di vista delle caratteristiche degli elementi della sezione stradale si possono individuare: la carreggiata, la banchina, il margine centrale, i cigli, le cunette, le scarpate e le piazzole di sosta. Le strade e tutti gli elementi che ne fanno parte vanno mantenuti periodicamente non solo per assicurare la normale circolazione di veicoli e pedoni ma soprattutto nel rispetto delle norme sulla sicurezza e la prevenzione di infortuni a mezzi e persone.

01.01.01 Carreggiata

È la parte della strada destinata allo scorrimento dei veicoli. Essa può essere composta da una o più corsie di marcia. La superficie stradale è pavimentata ed è limitata da strisce di margine (segnalatica orizzontale).

Scheda II-1

Misure preventive e protettive in dotazione dell'opera ed ausiliarie

Tipologia dei lavori	Codice scheda
Manutenzione	01.01.01.01

Tipo di intervento	Rischi rilevati
Riempimento buche: L'intervento consiste nella pulizia delle superfici e nella messa in opera di conglomerato bituminoso (a caldo o a freddo) per rimpiazzare il materiale che è stato asportato dalla pavimentazione stradale. Si ripristina così la regolarità del piano viabile e si impedisce la penetrazione delle acque meteoriche all'interno della pavimentazione. [quando occorre]	Investimento, ribaltamento; Scivolamenti, cadute a livello;

Informazioni per imprese esecutrici e lavoratori autonomi sulle caratteristiche tecniche dell'opera progettata e del luogo di lavoro

Punti critici	Misure preventive e protettive in dotazione dell'opera	Misure preventive e protettive ausiliarie
Accessi ai luoghi di lavoro		delimitazione fisica delle zone lavori e segnalazione adeguata
Sicurezza dei luoghi di lavoro		
Impianti di alimentazione e di scarico		
Approvvigionamento e movimentazione materiali		impiego di personale formato ed informato, esperto nell'uso delle macchine
Approvvigionamento e movimentazione attrezzature		impiego di personale formato ed informato, esperto nell'uso delle macchine
Igiene sul lavoro		
Interferenze e protezione terzi		delimitazione delle aree di lavoro DPI adeguati personale formato

Tavole Allegate

Scheda II-2

Misure preventive e protettive in dotazione dell'opera ed ausiliarie

Tipologia dei lavori	Codice scheda	01.01.01.02

Tipo di intervento	Rischi rilevati
Rappezzi: L'intervento consiste nella sostituzione di uno o più strati della pavimentazione su un'area limitata (qualche metro quadrato). Quando si effettua la sostituzione del solo strato di usura si parla generalmente di rappezzi superficiali, altrimenti di rappezzi profondi (strati di collegamento, base ed eventualmente fondazione). Tale tecnica viene impiegata per eliminare il degrado, ripristinare la regolarità del piano viabile e per correggere deficienze strutturali o funzionali localizzate (p.e. fessurazione a pelle di coccodrillo, ormaie e perdita di regolarità). L'intervento ha anche lo scopo di impedire la penetrazione delle acque meteoriche all'interno della pavimentazione stradale. [quando occorre]	Investimento, ribaltamento; Scivolamenti, cadute a livello;

Informazioni per imprese esecutrici e lavoratori autonomi sulle caratteristiche tecniche dell'opera progettata e del luogo di lavoro

Punti critici	Misure preventive e protettive in dotazione dell'opera	Misure preventive e protettive ausiliarie
Accessi ai luoghi di lavoro		- delimitazione fisica delle zone lavori e segnalazione adeguata
Sicurezza dei luoghi di lavoro		
Impianti di alimentazione e di scarico		
Approvvigionamento e movimentazione materiali		- impiego di personale formato ed informato, esperto nell'uso delle macchine
Approvvigionamento e movimentazione attrezzature		- impiego di personale formato ed informato, esperto nell'uso delle macchine
Igiene sul lavoro		
Interferenze e protezione terzi		- delimitazione delle aree di lavoro - DPI adeguati - personale formato

Tavole Allegate

Scheda II-3

Misure preventive e protettive in dotazione dell'opera ed ausiliarie

Tipologia dei lavori	Codice scheda	01.01.01.03

Tipo di intervento	Rischi rilevati
<p>Sigillatura fessure: Il trattamento è usato per sigillare fessure longitudinali e trasversali; lo scopo principale di tale intervento è quello di impedire la penetrazione delle acque meteoriche all'interno della pavimentazione stradale evitandone il precoce degrado, rallentando quindi l'evoluzione delle fessure stesse.</p> <p>È preferibile effettuare tale intervento durante la primavera o in autunno, cioè quando la fessura presenta un'apertura intermedia fra quella massima, che si verifica in inverno a causa delle contrazioni indotte dalle basse temperature, e quella minima, che si verifica in estate a causa delle dilatazioni indotte dall'aumento di temperatura. Gli interventi di sigillatura possono essere effettuati con due sistemi:- nastri preformati con applicazioni a freddo;- sigillanti a caldo. [quando occorre]</p>	Investimento, ribaltamento; Scivolamenti, cadute a livello;

Informazioni per imprese esecutrici e lavoratori autonomi sulle caratteristiche tecniche dell'opera progettata e del luogo di lavoro

Punti critici	Misure preventive e protettive in dotazione dell'opera	Misure preventive e protettive ausiliarie
Accessi ai luoghi di lavoro		- delimitazione fisica delle zone lavori e segnalazione adeguata
Sicurezza dei luoghi di lavoro		
Impianti di alimentazione e di scarico		
Approvvigionamento e movimentazione materiali		- impiego di personale formato ed informato, esperto nell'uso delle macchine
Approvvigionamento e movimentazione attrezzature		- impiego di personale formato ed informato, esperto nell'uso delle macchine
Igiene sul lavoro		
Interferenze e protezione terzi		- delimitazione delle aree di lavoro - DPI adeguati - personale formato

Tavole Allegate

Scheda II-4
Misure preventive e protettive in dotazione dell'opera ed ausiliarie

Tipologia dei lavori	Codice scheda	01.01.01.04
-----------------------------	----------------------	-------------

Tipo di intervento	Rischi rilevati
Rifacimento superficiale (usura o usura+collegamento): L'intervento consiste nella fresatura dello strato di usura preesistente (ed eventualmente, in relazione al degrado, anche dello strato di collegamento) e la sua sostituzione con un nuovo strato (o con nuovi strati). L'intervento è particolarmente adatto dove non è possibile o non è conveniente alzare il livello della pavimentazione. In termini di caratteristiche superficiali della pavimentazione esse vengono praticamente del tutto ripristinate. [quando occorre]	Investimento, ribaltamento; Scivolamenti, cadute a livello; Inalazione fumi, gas, vapori;

Informazioni per imprese esecutrici e lavoratori autonomi sulle caratteristiche tecniche dell'opera progettata e del luogo di lavoro

Punti critici	Misure preventive e protettive in dotazione dell'opera	Misure preventive e protettive ausiliarie
Accessi ai luoghi di lavoro		- delimitazione fisica delle zone lavori e segnalazione adeguata
Sicurezza dei luoghi di lavoro		
Impianti di alimentazione e di scarico		
Approvvigionamento e movimentazione materiali		- impiego di personale formato ed informato, esperto nell'uso delle macchine
Approvvigionamento e movimentazione attrezzature		- impiego di personale formato ed informato, esperto nell'uso delle macchine
Igiene sul lavoro		
Interferenze e protezione terzi		- delimitazione delle aree di lavoro - DPI adeguati - personale formato

Tavole Allegate

Scheda II-5

Misure preventive e protettive in dotazione dell'opera ed ausiliarie

Tipologia dei lavori	Codice scheda	01.01.01.05

Tipo di intervento	Rischi rilevati
Lavaggio: Lavaggio pavimentazione [con cadenza ogni 3 mesi]	

Informazioni per imprese esecutrici e lavoratori autonomi sulle caratteristiche tecniche dell'opera progettata e del luogo di lavoro

Punti critici	Misure preventive e protettive in dotazione dell'opera	Misure preventive e protettive ausiliarie
Accessi ai luoghi di lavoro		
Sicurezza dei luoghi di lavoro		
Impianti di alimentazione e di scarico		
Approvvigionamento e movimentazione materiali		
Approvvigionamento e movimentazione attrezzature		
Igiene sul lavoro		
Interferenze e protezione terzi		

Tavole Allegate	
------------------------	--

01.01.02 Banchina

È una parte della strada, libera da qualsiasi ostacolo (segnaletica verticale, delimitatori di margine, dispositivi di ritenuta), compresa tra il margine della carreggiata e il più vicino tra i seguenti elementi longitudinali: marciapiede, spartitraffico, arginello, ciglio interno della cunetta e ciglio superiore della scarpata nei rilevati.

Scheda II-6
Misure preventive e protettive in dotazione dell'opera ed ausiliarie

Tipologia dei lavori	Codice scheda	01.01.02.01

Tipo di intervento	Rischi rilevati
Ripristino carreggiata: Riparazioni di eventuali buche e/o fessurazioni mediante ripristino degli strati di fondo, pulizia e rifacimento degli strati superficiali con l'impiego di bitumi stradali a caldo. Rifacimento di giunti degradati. [quando occorre]	Investimento, ribaltamento; Inalazione polveri, fibre;

Informazioni per imprese esecutrici e lavoratori autonomi sulle caratteristiche tecniche dell'opera progettata e del luogo di lavoro

Punti critici	Misure preventive e protettive in dotazione dell'opera	Misure preventive e protettive ausiliarie
Accessi ai luoghi di lavoro		- delimitazione fisica delle zone lavori e segnalazione adeguata
Sicurezza dei luoghi di lavoro		
Impianti di alimentazione e di scarico		
Approvvigionamento e movimentazione materiali		- impiego di personale formato ed informato, esperto nell'uso delle macchine
Approvvigionamento e movimentazione attrezzature		- impiego di personale formato ed informato, esperto nell'uso delle macchine
Igiene sul lavoro		
Interferenze e protezione terzi		- delimitazione delle aree di lavoro - DPI adeguati - personale formato

Tavole Allegate

01.01.03 Cigli o arginelli

I cigli rappresentano delle fasce di raccordo destinati ad accogliere eventuali dispositivi di ritenuta o elementi di arredo.

Scheda II-7
Misure preventive e protettive in dotazione dell'opera ed ausiliarie

Tipologia dei lavori	Codice scheda	01.01.03.01
-----------------------------	----------------------	-------------

Tipo di intervento	Rischi rilevati
Sistemazione dei cigli : Sistemazione e raccordo delle banchine con le cunette per mezzo di un ciglio o arginello di larghezza variabile a secondo del tipo di strada. Pulizia e rimozione di detriti e depositi di fogliame ed altro. [con cadenza ogni 6 mesi]	Investimento, ribaltamento; Punture, tagli, abrasioni;

Informazioni per imprese esecutrici e lavoratori autonomi sulle caratteristiche tecniche dell'opera progettata e del luogo di lavoro

Punti critici	Misure preventive e protettive in dotazione dell'opera	Misure preventive e protettive ausiliarie
Accessi ai luoghi di lavoro		- delimitazione fisica delle zone lavori e segnalazione adeguata
Sicurezza dei luoghi di lavoro		
Impianti di alimentazione e di scarico		
Approvvigionamento e movimentazione materiali		- impiego di personale formato ed informato, esperto nell'uso delle macchine
Approvvigionamento e movimentazione attrezzature		- impiego di personale formato ed informato, esperto nell'uso delle macchine
Igiene sul lavoro		
Interferenze e protezione terzi		- delimitazione delle aree di lavoro - DPI adeguati - personale formato

Tavole Allegate

01.01.04 Canalette

Opere di raccolta per lo smaltimento delle acque meteoriche. Sono realizzate in conglomerato cementizio, talvolta complete di griglie di protezione. Trovano utilizzo ai bordi delle strade, lungo i sentieri, in prossimità dei piazzali di parcheggio, a servizio dei garage, in prossimità aree industriali con normale traffico, ecc..

Scheda II-8
Misure preventive e protettive in dotazione dell'opera ed ausiliarie

Tipologia dei lavori	Codice scheda	01.01.04.01

Tipo di intervento	Rischi rilevati
Ripristino canalizzazioni: Ripristino delle canalizzazioni, con integrazione di parti mancanti relative alle canalette e ad altri elementi. Pulizia e rimozione di depositi, detriti e fogliame. Sistemazione degli elementi accessori di evacuazione e scarico delle acque meteoriche. [con cadenza ogni 6 mesi]	Investimento, ribaltamento; Punture, tagli, abrasioni;

Informazioni per imprese esecutrici e lavoratori autonomi sulle caratteristiche tecniche dell'opera progettata e del luogo di lavoro

Punti critici	Misure preventive e protettive in dotazione dell'opera	Misure preventive e protettive ausiliarie
Accessi ai luoghi di lavoro		- delimitazione fisica delle zone lavori e segnalazione adeguata
Sicurezza dei luoghi di lavoro		
Impianti di alimentazione e di scarico		
Approvvigionamento e movimentazione materiali		- impiego di personale formato ed informato, esperto nell'uso delle macchine
Approvvigionamento e movimentazione attrezzature		- impiego di personale formato ed informato, esperto nell'uso delle macchine
Igiene sul lavoro		
Interferenze e protezione terzi		- delimitazione delle aree di lavoro - DPI adeguati - personale formato

Tavole Allegate

01.01.05 Cunette

La cunetta è un manufatto destinato allo smaltimento delle acque meteoriche o di drenaggio, realizzato longitudinalmente od anche trasversalmente all'andamento della strada.

Scheda II-9

Misure preventive e protettive in dotazione dell'opera ed ausiliarie

Tipologia dei lavori	Codice scheda	01.01.05.01

Tipo di intervento	Rischi rilevati
Ripristino: Ripristino delle cunette mediante pulizia ed asportazione di detriti, depositi e foglie. Integrazione di parti degradate e/o mancanti. Trattamenti di protezione (anticorrosivi, ecc.) a secondo dei materiali d'impiego. [quando occorre]	Investimento, ribaltamento;

Informazioni per imprese esecutrici e lavoratori autonomi sulle caratteristiche tecniche dell'opera progettata e del luogo di lavoro

Punti critici	Misure preventive e protettive in dotazione dell'opera	Misure preventive e protettive ausiliarie
Accessi ai luoghi di lavoro		
Sicurezza dei luoghi di lavoro		
Impianti di alimentazione e di scarico		
Approvvigionamento e movimentazione materiali		- impiego di personale formato ed informato, esperto nell'uso delle macchine
Approvvigionamento e movimentazione attrezzature		
Igiene sul lavoro		
Interferenze e protezione terzi		

Tavole Allegate

01.01.06 Fossi di guardia

I fossi di guardia sono canali di modeste dimensioni realizzati al fine di captare le acque di ruscellamento superficiale prima che esse possano raggiungere la sede dell'infrastruttura. Tali sistemi di drenaggio sono posti generalmente al piede dei rilevati, in testa alle scarpate delle trincee o ancora a tergo della testa dei muri ad "U".
 In genere la sezione del fosso di guardia è trapezia, in terra o rivestita.

Scheda II-10
Misure preventive e protettive in dotazione dell'opera ed ausiliarie

Tipologia dei lavori	Codice scheda
	01.01.06.01

Tipo di intervento	Rischi rilevati
Ripristino canalizzazioni: Ripristino delle canalizzazioni, con integrazione di parti mancanti relative alle canalette e ad altri elementi. Pulizia e rimozione di depositi, detriti e fogliame. Sistemazione degli elementi accessori di evacuazione e scarico delle acque meteoriche. [con cadenza ogni 6 mesi]	Investimento, ribaltamento; Punture, tagli, abrasioni; Scivolamenti, cadute a livello;

Informazioni per imprese esecutrici e lavoratori autonomi sulle caratteristiche tecniche dell'opera progettata e del luogo di lavoro

Punti critici	Misure preventive e protettive in dotazione dell'opera	Misure preventive e protettive ausiliarie
Accessi ai luoghi di lavoro		
Sicurezza dei luoghi di lavoro		
Impianti di alimentazione e di scarico		
Approvvigionamento e movimentazione materiali		
Approvvigionamento e movimentazione attrezzature		- impiego di personale formato ed informato, esperto nell'uso delle macchine
Igiene sul lavoro		
Interferenze e protezione terzi		

Tavole Allegate

01.01.07 Dispositivi di ritenuta

È l'elemento la cui funzione è quella di evitare la fuoriuscita dei veicoli dalla piattaforma e/o a ridurne i danni conseguenti. È situato all'interno dello spartitraffico o del margine esterno alla piattaforma.

Scheda II-11
Misure preventive e protettive in dotazione dell'opera ed ausiliarie

Tipologia dei lavori	Codice scheda	01.01.07.01

Tipo di intervento	Rischi rilevati
Ripristino: Ripristino delle parti costituenti e adeguamento dell'altezza di invalicabilità. [quando occorre]	Cesoamenti, stritolamenti; Urti, colpi, impatti, compressioni;

Informazioni per imprese esecutrici e lavoratori autonomi sulle caratteristiche tecniche dell'opera progettata e del luogo di lavoro

Punti critici	Misure preventive e protettive in dotazione dell'opera	Misure preventive e protettive ausiliarie
Accessi ai luoghi di lavoro		
Sicurezza dei luoghi di lavoro		
Impianti di alimentazione e di scarico		
Approvvigionamento e movimentazione materiali		- impiego di personale formato ed informato, esperto nell'uso delle macchine
Approvvigionamento e movimentazione attrezzature		- impiego di personale formato ed informato, esperto nell'uso delle macchine
Igiene sul lavoro		
Interferenze e protezione terzi		- delimitazione delle aree di lavoro - DPI adeguati - personale formato

Tavole Allegate

01.01.08 Piazzole di sosta

È la parte della strada adiacente alla carreggiata, separata da questa mediante striscia di margine discontinua e comprendente la fila degli stalli di sosta e la relativa corsia di manovra.

Scheda II-12

Misure preventive e protettive in dotazione dell'opera ed ausiliarie

Tipologia dei lavori	Codice scheda	01.01.08.01

Tipo di intervento	Rischi rilevati
Ripristino: Ripristino delle aree di sosta con integrazione del manto stradale e della segnaletica orizzontale. Rimozione di ostacoli, vegetazione, depositi, ecc. [quando occorre]	Investimento, ribaltamento;

Informazioni per imprese esecutrici e lavoratori autonomi sulle caratteristiche tecniche dell'opera progettata e del luogo di lavoro

Punti critici	Misure preventive e protettive in dotazione dell'opera	Misure preventive e protettive ausiliarie
Accessi ai luoghi di lavoro		- delimitazione fisica delle zone lavori e segnalazione adeguata
Sicurezza dei luoghi di lavoro		
Impianti di alimentazione e di scarico		
Approvvigionamento e movimentazione materiali		- impiego di personale formato ed informato, esperto nell'uso delle macchine
Approvvigionamento e movimentazione attrezzature		- impiego di personale formato ed informato, esperto nell'uso delle macchine
Igiene sul lavoro		
Interferenze e protezione terzi		- delimitazione delle aree di lavoro - DPI adeguati - personale formato

Tavole Allegate

01.01.09 Stalli di sosta

Si tratta di spazi connessi con la strada principale la cui disposizione può essere rispetto ad essa in senso longitudinale o trasversale.

Scheda II-13

Misure preventive e protettive in dotazione dell'opera ed ausiliarie

Tipologia dei lavori	Codice scheda	01.01.09.01
----------------------	---------------	-------------

Tipo di intervento	Rischi rilevati
Ripristino: Ripristino delle aree di sosta con integrazione del manto stradale e della segnaletica orizzontale. Rimozione di ostacoli, vegetazione, depositi, ecc. [con cadenza ogni mese]	Investimento, ribaltamento;

Informazioni per imprese esecutrici e lavoratori autonomi sulle caratteristiche tecniche dell'opera progettata e del luogo di lavoro

Punti critici	Misure preventive e protettive in dotazione dell'opera	Misure preventive e protettive ausiliarie
Accessi ai luoghi di lavoro		- delimitazione fisica delle zone lavori e segnalazione adeguata
Sicurezza dei luoghi di lavoro		
Impianti di alimentazione e di scarico		
Approvvigionamento e movimentazione materiali		- impiego di personale formato ed informato, esperto nell'uso delle macchine
Approvvigionamento e movimentazione attrezzature		- impiego di personale formato ed informato, esperto nell'uso delle macchine
Igiene sul lavoro		
Interferenze e protezione terzi		- delimitazione delle aree di lavoro - DPI adeguati - personale formato

Tavole Allegate

01.01.10 Scarpate

La scarpata rappresenta la parte inclinata al margine esterno alla strada. E' generalmente costituita da terreno ricoperto da manto erboso e/o da ghiaia e pietrisco.

Scheda II-14
Misure preventive e protettive in dotazione dell'opera ed ausiliarie

Tipologia dei lavori	Codice scheda	01.01.10.01

Tipo di intervento	Rischi rilevati
Sistemazione scarpate: Taglio della vegetazione in eccesso. Sistemazione delle zone erose e ripristino delle pendenze. [con cadenza ogni 6 mesi]	Caduta dall'alto; Punture, tagli, abrasioni;

Informazioni per imprese esecutrici e lavoratori autonomi sulle caratteristiche tecniche dell'opera progettata e del luogo di lavoro

Punti critici	Misure preventive e protettive in dotazione dell'opera	Misure preventive e protettive ausiliarie
Accessi ai luoghi di lavoro		
Sicurezza dei luoghi di lavoro		uso DPI
Impianti di alimentazione e di scarico		
Approvvigionamento e movimentazione materiali		
Approvvigionamento e movimentazione attrezzature		
Igiene sul lavoro		
Interferenze e protezione terzi		

Tavole Allegate

01.01.11 Confine stradale

Limite della proprietà stradale quale risulta dagli atti di acquisizione o dalle fasce di esproprio del progetto approvato. In alternativa il confine è costituito dal ciglio esterno del fosso di guardia o della cunetta, se presenti, oppure dal piede della scarpata se la strada è in rilevato o dal ciglio superiore della scarpata se la strada è in trincea.

Scheda II-15

Misure preventive e protettive in dotazione dell'opera ed ausiliarie

Tipologia dei lavori	Codice scheda	01.01.11.01

Tipo di intervento	Rischi rilevati
Ripristino elementi: Ripristino degli elementi di recinzione lungo il confine stradale. [quando occorre]	Punture, tagli, abrasioni;

Informazioni per imprese esecutrici e lavoratori autonomi sulle caratteristiche tecniche dell'opera progettata e del luogo di lavoro

Punti critici	Misure preventive e protettive in dotazione dell'opera	Misure preventive e protettive ausiliarie
Accessi ai luoghi di lavoro		
Sicurezza dei luoghi di lavoro		
Impianti di alimentazione e di scarico		
Approvvigionamento e movimentazione materiali		- impiego di personale formato ed informato, esperto nell'uso delle macchine
Approvvigionamento e movimentazione attrezzature		- impiego di personale formato ed informato, esperto nell'uso delle macchine
Igiene sul lavoro		
Interferenze e protezione terzi		- delimitazione delle aree di lavoro - DPI adeguati - personale formato

Tavole Allegate

01.02 Gallerie

Strutture a protezione di passaggi stradali, ferroviari, ecc., realizzate generalmente per superare, mediante trafori e/o opere di contenimento, barriere naturali, zone urbane, ecc.

01.02.01 Canalette

Opere di raccolta per lo smaltimento delle acque meteoriche. Possono essere in conglomerato cementizio e/o in materiale lapideo, talvolta complete di griglie di protezione.

Scheda II-16

Misure preventive e protettive in dotazione dell'opera ed ausiliarie

Tipologia dei lavori	Codice scheda	01.02.01.01

Tipo di intervento	Rischi rilevati
Ripristino canalizzazioni: Ripristino delle canalizzazioni, con integrazione di parti mancanti relative alle canalette e ad altri elementi. Pulizia e rimozione di depositi, detriti e fogliame. Sistemazione degli elementi accessori di evacuazione e scarico delle acque meteoriche. [con cadenza ogni 6 mesi]	Investimento, ribaltamento; Punture, tagli, abrasioni;

Informazioni per imprese esecutrici e lavoratori autonomi sulle caratteristiche tecniche dell'opera progettata e del luogo di lavoro

Punti critici	Misure preventive e protettive in dotazione dell'opera	Misure preventive e protettive ausiliarie
Accessi ai luoghi di lavoro		- delimitazione fisica delle zone lavori e segnalazione adeguata
Sicurezza dei luoghi di lavoro		
Impianti di alimentazione e di scarico		
Approvvigionamento e movimentazione materiali		- impiego di personale formato ed informato, esperto nell'uso delle macchine
Approvvigionamento e movimentazione attrezzature		- impiego di personale formato ed informato, esperto nell'uso delle macchine
Igiene sul lavoro		
Interferenze e protezione terzi		- delimitazione delle aree di lavoro - DPI adeguati - personale formato

Tavole Allegate

01.02.02 Marciapiedi di servizio

I marciapiedi di servizio sono generalmente utilizzati per il transito dei pedoni o degli utenti delle strade in caso di avaria degli autoveicoli. Essi vengono generalmente realizzati affiancati alle banchine.

Scheda II-17
Misure preventive e protettive in dotazione dell'opera ed ausiliarie

Tipologia dei lavori	Codice scheda	01.02.02.01

Tipo di intervento	Rischi rilevati
Pulizia: Pulizia periodica delle superfici costituenti i percorsi pedonali e rimozione di depositi e detriti. Lavaggio con prodotti detergenti idonei al tipo di materiale ed alla pavimentazione in uso. [con cadenza ogni settimana]	Investimento, ribaltamento; Urti, colpi, impatti, compressioni;

Informazioni per imprese esecutrici e lavoratori autonomi sulle caratteristiche tecniche dell'opera progettata e del luogo di lavoro

Punti critici	Misure preventive e protettive in dotazione dell'opera	Misure preventive e protettive ausiliarie
Accessi ai luoghi di lavoro		- delimitazione fisica delle zone lavori e segnalazione adeguata
Sicurezza dei luoghi di lavoro		
Impianti di alimentazione e di scarico		
Approvvigionamento e movimentazione materiali		- impiego di personale formato ed informato, esperto nell'uso delle macchine
Approvvigionamento e movimentazione attrezzature		- impiego di personale formato ed informato, esperto nell'uso delle macchine
Igiene sul lavoro		
Interferenze e protezione terzi		- delimitazione delle aree di lavoro - DPI adeguati - personale formato

Tavole Allegate

Scheda II-18
Misure preventive e protettive in dotazione dell'opera ed ausiliarie

Tipologia dei lavori	Codice scheda	01.02.02.02
-----------------------------	----------------------	-------------

Tipo di intervento	Rischi rilevati
Riparazione pavimentazione: Riparazione delle pavimentazioni e/o rivestimenti dei percorsi pedonali con sostituzione localizzata di elementi rotti o fuori sede oppure sostituzione totale degli elementi della zona degradata e/o usurata. Demolizione ed asportazione dei vecchi elementi, pulizia e ripristino degli strati di fondo, pulizia e posa dei nuovi elementi con l'impiego di malte, colle, sabbia, bitumi liquidi a caldo. Le tecniche di posa e di rifiniture variano in funzione dei materiali, delle geometrie e del tipo di percorso pedonale. [quando occorre]	Investimento, ribaltamento; Scivolamenti, cadute a livello;

Informazioni per imprese esecutrici e lavoratori autonomi sulle caratteristiche tecniche dell'opera progettata e del luogo di lavoro

Punti critici	Misure preventive e protettive in dotazione dell'opera	Misure preventive e protettive ausiliarie
Accessi ai luoghi di lavoro		- delimitazione fisica delle zone lavori e segnalazione adeguata
Sicurezza dei luoghi di lavoro		
Impianti di alimentazione e di scarico		
Approvvigionamento e movimentazione materiali		- impiego di personale formato ed informato, esperto nell'uso delle macchine
Approvvigionamento e movimentazione attrezzature		- impiego di personale formato ed informato, esperto nell'uso delle macchine
Igiene sul lavoro		
Interferenze e protezione terzi		- delimitazione delle aree di lavoro - DPI adeguati - personale formato

Tavole Allegate

01.02.03 Rivestimenti

Sono rappresentati dagli strati funzionali di finitura della struttura. Possono essere costituiti da materiali diversi: cemento a vista tinteggiato, rivestimenti metallici e elementi prefabbricati. Una delle funzioni principali è quella di contribuire all'illuminazione artificiale della galleria, oltre che assicurare un aspetto uniforme.

Scheda II-19
Misure preventive e protettive in dotazione dell'opera ed ausiliarie

Tipologia dei lavori	Codice scheda	01.02.03.01

Tipo di intervento	Rischi rilevati
Pulizia delle superfici: Pulizia e rimozione dello sporco superficiale mediante spazzolatura manuale degli elementi o con tecniche di rimozione dei depositi, adatte al tipo di rivestimento, mediante getti di acqua a pressione e detergenti appropriati. [quando occorre]	Getti, schizzi; Inalazione fumi, gas, vapori;

Informazioni per imprese esecutrici e lavoratori autonomi sulle caratteristiche tecniche dell'opera progettata e del luogo di lavoro

Punti critici	Misure preventive e protettive in dotazione dell'opera	Misure preventive e protettive ausiliarie
Accessi ai luoghi di lavoro		
Sicurezza dei luoghi di lavoro		
Impianti di alimentazione e di scarico		
Approvvigionamento e movimentazione materiali		- impiego di personale formato ed informato, esperto nell'uso delle macchine
Approvvigionamento e movimentazione attrezzature		- impiego di personale formato ed informato, esperto nell'uso delle macchine
Igiene sul lavoro		
Interferenze e protezione terzi		- delimitazione delle aree di lavoro - DPI adeguati - personale formato

Tavole Allegate

Scheda II-20

Misure preventive e protettive in dotazione dell'opera ed ausiliarie

Tipologia dei lavori	Codice scheda	01.02.03.02
-----------------------------	----------------------	-------------

Tipo di intervento	Rischi rilevati
Ripristino degli strati protettivi: Ripristino degli strati protettivi, previa accurata pulizia delle superfici, con soluzioni chimiche appropriate. [quando occorre]	Inalazione fumi, gas, vapori;

Informazioni per imprese esecutrici e lavoratori autonomi sulle caratteristiche tecniche dell'opera progettata e del luogo di lavoro

Punti critici	Misure preventive e protettive in dotazione dell'opera	Misure preventive e protettive ausiliarie
Accessi ai luoghi di lavoro		- delimitazione fisica delle zone lavori e segnalazione adeguata
Sicurezza dei luoghi di lavoro		
Impianti di alimentazione e di scarico		
Approvvigionamento e movimentazione materiali		- impiego di personale formato ed informato, esperto nell'uso delle macchine
Approvvigionamento e movimentazione attrezzature		- impiego di personale formato ed informato, esperto nell'uso delle macchine
Igiene sul lavoro		
Interferenze e protezione terzi		- delimitazione delle aree di lavoro - DPI adeguati - personale formato

Tavole Allegate

01.02.04 Segnaletica di sicurezza

In galleria la segnaletica di sicurezza svolge il ruolo di prevenzione degli infortuni, nella tutela della salute e per affrontare situazioni di emergenza inerenti ad eventi stradali. La segnaletica di sicurezza trasmette mediante un segnale di sicurezza, tradotto in simbologie e colori appropriati, delle indicazioni in rapporto alle probabili situazioni di pericolo.

Scheda II-21

Misure preventive e protettive in dotazione dell'opera ed ausiliarie

Tipologia dei lavori	Codice scheda	01.02.04.01

Tipo di intervento	Rischi rilevati
Ripristino elementi usurati: Sostituzione ed integrazione degli elementi usurati della segnaletica di sicurezza con elementi analoghi così come previsto dalle norme di riferimento. Rimozione del vecchio segnale (palo, cartello, ecc.) e del relativo basamento e ricostituzione dello stesso. Riposizionamento del nuovo segnale e verifica dell'integrazione con il resto della segnaletica. [quando occorre]	Caduta dall'alto; Caduta di materiale dall'alto o a livello;

Informazioni per imprese esecutrici e lavoratori autonomi sulle caratteristiche tecniche dell'opera progettata e del luogo di lavoro

Punti critici	Misure preventive e protettive in dotazione dell'opera	Misure preventive e protettive ausiliarie
Accessi ai luoghi di lavoro		- delimitazione fisica delle zone lavori e segnalazione adeguata
Sicurezza dei luoghi di lavoro		
Impianti di alimentazione e di scarico		
Approvvigionamento e movimentazione materiali		- impiego di personale formato ed informato, esperto nell'uso delle macchine
Approvvigionamento e movimentazione attrezzature		- impiego di personale formato ed informato, esperto nell'uso delle macchine
Igiene sul lavoro		
Interferenze e protezione terzi		- delimitazione delle aree di lavoro - DPI adeguati - personale formato

Tavole Allegate

01.02.05 Segnaletica stradale

La segnaletica stradale in galleria può essere costituita da strisce segnaletiche tracciate sulla strada, da inserti catarifrangenti sulle delimitazioni, da segnali posti su sostegni, da segnalatori ottici, ecc.

Scheda II-22
Misure preventive e protettive in dotazione dell'opera ed ausiliarie

Tipologia dei lavori	Codice scheda	01.02.05.01

Tipo di intervento	Rischi rilevati
Ripristino: Ripristino della segnaletica e sostituzione degli elementi usurati. In ogni caso è opportuno attenersi scrupolosamente alle norme del codice stradale e alle condizioni ambientali. [quando occorre]	Investimento, ribaltamento; Punture, tagli, abrasioni;

Informazioni per imprese esecutrici e lavoratori autonomi sulle caratteristiche tecniche dell'opera progettata e del luogo di lavoro

Punti critici	Misure preventive e protettive in dotazione dell'opera	Misure preventive e protettive ausiliarie
Accessi ai luoghi di lavoro		- delimitazione fisica delle zone lavori e segnalazione adeguata
Sicurezza dei luoghi di lavoro		
Impianti di alimentazione e di scarico		
Approvvigionamento e movimentazione materiali		- impiego di personale formato ed informato, esperto nell'uso delle macchine
Approvvigionamento e movimentazione attrezzature		- impiego di personale formato ed informato, esperto nell'uso delle macchine
Igiene sul lavoro		
Interferenze e protezione terzi		- delimitazione delle aree di lavoro - DPI adeguati - personale formato

Tavole Allegate

01.02.06 Sistema di ventilazione

I sistemi di aerazione consentono di migliorare le condizioni di ricambio d'aria all'interno delle gallerie.

Per la pianificazione e la programmazione delle attività di manutenzione degli interventi, si rimanda al documento complementare al progetto esecutivo per la realizzazione degli impianti.

Scheda II-23

Misure preventive e protettive in dotazione dell'opera ed ausiliarie

Tipologia dei lavori	Codice scheda	01.02.06.01

Tipo di intervento	Rischi rilevati
Ripristino agganci: Ripristino degli agganci e dei sistemi di fissaggio a parete. Sostituzione di elementi difettosi e/o usurati con altri analoghi. [con cadenza ogni anno]	Caduta dall'alto; Punture, tagli, abrasioni; Caduta di materiale dall'alto o a livello;

Informazioni per imprese esecutrici e lavoratori autonomi sulle caratteristiche tecniche dell'opera progettata e del luogo di lavoro

Punti critici	Misure preventive e protettive in dotazione dell'opera	Misure preventive e protettive ausiliarie
Accessi ai luoghi di lavoro		- delimitazione fisica delle zone lavori e segnalazione adeguata
Sicurezza dei luoghi di lavoro		
Impianti di alimentazione e di scarico		
Approvvigionamento e movimentazione materiali		- impiego di personale formato ed informato, esperto nell'uso delle macchine
Approvvigionamento e movimentazione attrezzature		- impiego di personale formato ed informato, esperto nell'uso delle macchine
Igiene sul lavoro		
Interferenze e protezione terzi		- delimitazione delle aree di lavoro - DPI adeguati - personale formato

Tavole Allegate

Scheda II-24

Misure preventive e protettive in dotazione dell'opera ed ausiliarie

Tipologia dei lavori	Codice scheda	01.02.06.02
-----------------------------	----------------------	-------------

Tipo di intervento	Rischi rilevati
Sostituzione filtri: Sostituzione dei filtri di aerazione e rimozione di depositi eventuali negli spazi di alloggio. [con cadenza ogni 6 mesi]	Caduta dall'alto; Caduta di materiale dall'alto o a livello; Punture, tagli, abrasioni;

Informazioni per imprese esecutrici e lavoratori autonomi sulle caratteristiche tecniche dell'opera progettata e del luogo di lavoro

Punti critici	Misure preventive e protettive in dotazione dell'opera	Misure preventive e protettive ausiliarie
Accessi ai luoghi di lavoro		- delimitazione fisica delle zone lavori e segnalazione adeguata
Sicurezza dei luoghi di lavoro		
Impianti di alimentazione e di scarico		
Approvvigionamento e movimentazione materiali		- impiego di personale formato ed informato, esperto nell'uso delle macchine
Approvvigionamento e movimentazione attrezzature		- impiego di personale formato ed informato, esperto nell'uso delle macchine
Igiene sul lavoro		
Interferenze e protezione terzi		- delimitazione delle aree di lavoro - DPI adeguati - personale formato

Tavole Allegate

01.02.07 Sistema di illuminazione

I sistemi di illuminazione artificiale consentono di mantenere all'interno della galleria, condizioni sufficienti di visibilità per consentire agli utenti la circolazione stradale in sicurezza. I sistemi di illuminazione in galleria sono generalmente controllati da centrali di telecontrollo posti in prossimità delle stesse.

Scheda II-25

Misure preventive e protettive in dotazione dell'opera ed ausiliarie

Tipologia dei lavori	Codice scheda	01.02.07.01

Tipo di intervento	Rischi rilevati
Pulizia fari: Pulizia dei fari illuminanti e rimozione di depositi dovuto all'usura, ai gas di scarico e agli agenti atmosferici. [con cadenza ogni 3 mesi]	Caduta dall'alto; Caduta di materiale dall'alto o a livello; Elettrocuzione;

Informazioni per imprese esecutrici e lavoratori autonomi sulle caratteristiche tecniche dell'opera progettata e del luogo di lavoro

Punti critici	Misure preventive e protettive in dotazione dell'opera	Misure preventive e protettive ausiliarie
Accessi ai luoghi di lavoro		- delimitazione fisica delle zone lavori e segnalazione adeguata
Sicurezza dei luoghi di lavoro		
Impianti di alimentazione e di scarico		
Approvvigionamento e movimentazione materiali		- impiego di personale formato ed informato, esperto nell'uso delle macchine
Approvvigionamento e movimentazione attrezzature		- impiego di personale formato ed informato, esperto nell'uso delle macchine
Igiene sul lavoro		
Interferenze e protezione terzi		- delimitazione delle aree di lavoro - DPI adeguati - personale formato

Tavole Allegate

Scheda II-26
Misure preventive e protettive in dotazione dell'opera ed ausiliarie

Tipologia dei lavori	Codice scheda	01.02.07.02
-----------------------------	----------------------	-------------

Tipo di intervento	Rischi rilevati
Sostituzione corpi illuminanti: Sostituzione dei corpi illuminanti secondo la durata/ore prevista. [quando occorre]	Caduta dall'alto; Caduta di materiale dall'alto o a livello; Elettrocuzione;

Informazioni per imprese esecutrici e lavoratori autonomi sulle caratteristiche tecniche dell'opera progettata e del luogo di lavoro

Punti critici	Misure preventive e protettive in dotazione dell'opera	Misure preventive e protettive ausiliarie
Accessi ai luoghi di lavoro		- delimitazione fisica delle zone lavori e segnalazione adeguata
Sicurezza dei luoghi di lavoro		
Impianti di alimentazione e di scarico		
Approvvigionamento e movimentazione materiali		- impiego di personale formato ed informato, esperto nell'uso delle macchine
Approvvigionamento e movimentazione attrezzature		- impiego di personale formato ed informato, esperto nell'uso delle macchine
Igiene sul lavoro		
Interferenze e protezione terzi		- delimitazione delle aree di lavoro - DPI adeguati - personale formato

Tavole Allegate

01.02.08 Sistema di sicurezza

I sistemi di sicurezza (spazi ed uscite, antincendio, sorveglianza, telecontrollo, telecomunicazione, ecc.) hanno la funzione di poter gestire, in caso di eventi in emergenza, le fasi di intervento e prevenzione (evacuazioni, soccorsi, ecc.) ai fini della incolumità di persone, animali e cose.

Scheda II-27

Misure preventive e protettive in dotazione dell'opera ed ausiliarie

Tipologia dei lavori	Codice scheda	01.02.08.01

Tipo di intervento	Rischi rilevati
Integrazione: Integrazione dei sistemi di sicurezza con relativa segnaletica. [con cadenza ogni mese]	Caduta dall'alto; Caduta di materiale dall'alto o a livello; Elettrocuzione;

Informazioni per imprese esecutrici e lavoratori autonomi sulle caratteristiche tecniche dell'opera progettata e del luogo di lavoro

Punti critici	Misure preventive e protettive in dotazione dell'opera	Misure preventive e protettive ausiliarie
Accessi ai luoghi di lavoro		
Sicurezza dei luoghi di lavoro		Scarpe di sicurezza; Guanti.
Impianti di alimentazione e di scarico		
Approvvigionamento e movimentazione materiali		
Approvvigionamento e movimentazione attrezzature		
Igiene sul lavoro		
Interferenze e protezione terzi		Segnaletica di sicurezza.

Tavole Allegate

Scheda II-29

Misure preventive e protettive in dotazione dell'opera ed ausiliarie

Tipologia dei lavori	Codice scheda	01.02.08.02

Tipo di intervento	Rischi rilevati
Sostituzione: Sostituzione di spie luminose in funzione del grado di usura e della durata media. [quando occorre]	Caduta dall'alto; Caduta di materiale dall'alto o a livello; Elettrocuzione;

Informazioni per imprese esecutrici e lavoratori autonomi sulle caratteristiche tecniche dell'opera progettata e del luogo di lavoro

Punti critici	Misure preventive e protettive in dotazione dell'opera	Misure preventive e protettive ausiliarie
Accessi ai luoghi di lavoro		
Sicurezza dei luoghi di lavoro		Scarpe di sicurezza;; Guanti.
Impianti di alimentazione e di scarico		
Approvvigionamento e movimentazione materiali		
Approvvigionamento e movimentazione attrezzature		
Igiene sul lavoro		
Interferenze e protezione terzi		Segnaletica di sicurezza.

Tavole Allegate	
------------------------	--

01.03 Aree pedonali e marciapiedi

Le aree pedonali insieme ai marciapiedi costituiscono quei percorsi pedonali che possono essere adiacenti alle strade veicolari oppure autonomi rispetto alla rete viaria. Essi vengono previsti per raccordare funzioni tra loro correlate (residenze, scuole, attrezzature di interesse comune, ecc.).

01.03.01 Marciapiedi

Si tratta di una parte della strada destinata ai pedoni, esterna alla carreggiata, rialzata e/o comunque protetta. Sul marciapiede possono essere collocati alcuni servizi come pali e supporti per l'illuminazione, segnaletica verticale, cartelloni pubblicitari, semafori, colonnine di chiamate di soccorso, idranti, edicole, cabine telefoniche, cassonetti, ecc..

Scheda II-30

Misure preventive e protettive in dotazione dell'opera ed ausiliarie

Tipologia dei lavori	Codice scheda	01.03.01.01

Tipo di intervento	Rischi rilevati
Pulizia percorsi pedonali: Pulizia periodica delle superfici costituenti i percorsi pedonali e rimozione di depositi e detriti. Lavaggio con prodotti detergenti idonei al tipo di materiale della pavimentazione in uso. [quando occorre]	Urti, colpi, impatti, compressioni; Investimento, ribaltamento;

Informazioni per imprese esecutrici e lavoratori autonomi sulle caratteristiche tecniche dell'opera progettata e del luogo di lavoro

Punti critici	Misure preventive e protettive in dotazione dell'opera	Misure preventive e protettive ausiliarie
Accessi ai luoghi di lavoro		
Sicurezza dei luoghi di lavoro		
Impianti di alimentazione e di scarico		
Approvvigionamento e movimentazione materiali		
Approvvigionamento e movimentazione attrezzature		
Igiene sul lavoro		
Interferenze e protezione terzi		

Tavole Allegate

Scheda II-31

Misure preventive e protettive in dotazione dell'opera ed ausiliarie

Tipologia dei lavori	Codice scheda
	01.03.01.02

Tipo di intervento	Rischi rilevati
Riparazione pavimentazione: Riparazione delle pavimentazioni e/o rivestimenti dei percorsi pedonali con sostituzione localizzata di elementi rotti o fuori sede oppure sostituzione totale degli elementi della zona degradata e/o usurata. Demolizione ed asportazione dei vecchi elementi, pulizia e ripristino degli strati di fondo, pulizia e posa dei nuovi elementi con l'impiego di malte, colle, sabbia, bitumi liquidi a caldo. Le tecniche di posa e di rifiniture variano in funzione dei materiali, delle geometrie e del tipo di percorso pedonale. [quando occorre]	Investimento, ribaltamento; Scivolamenti, cadute a livello;

Informazioni per imprese esecutrici e lavoratori autonomi sulle caratteristiche tecniche dell'opera progettata e del luogo di lavoro

Punti critici	Misure preventive e protettive in dotazione dell'opera	Misure preventive e protettive ausiliarie
Accessi ai luoghi di lavoro		Delimitazione aree di lavoro
Sicurezza dei luoghi di lavoro		Scarpe di sicurezza; occhiali protettivi; Guanti.
Impianti di alimentazione e di scarico		
Approvvigionamento e movimentazione materiali		
Approvvigionamento e movimentazione attrezzature		
Igiene sul lavoro		
Interferenze e protezione terzi		Segnaletica di sicurezza.

Tavole Allegate

01.03.02 Cordoli e bordure

I cordoli e le bordure appartengono alla categoria dei manufatti di finitura per le pavimentazioni dei marciapiedi, per la creazione di isole protettive per alberature, aiuole, spartitraffico, ecc.. Essi hanno la funzione di contenere la spinta verso l'esterno della pavimentazione che è sottoposta a carichi di normale esercizio. Possono essere realizzati in elementi prefabbricati in calcestruzzo o in cordoni di pietrarsa.

Scheda II-32

Misure preventive e protettive in dotazione dell'opera ed ausiliarie

Tipologia dei lavori	Codice scheda
	01.03.02.01

Tipo di intervento	Rischi rilevati
Reintegro dei giunti: Reintegro dei giunti verticali tra gli elementi contigui in caso di sconessioni o di fuoriuscita di materiale (sabbia di allettamento e/o di sigillatura). [quando occorre]	Investimento, ribaltamento; Inalazione fumi, gas, vapori;

Informazioni per imprese esecutrici e lavoratori autonomi sulle caratteristiche tecniche dell'opera progettata e del luogo di lavoro

Punti critici	Misure preventive e protettive in dotazione dell'opera	Misure preventive e protettive ausiliarie
Accessi ai luoghi di lavoro		Delimitazione aree di lavoro
Sicurezza dei luoghi di lavoro		Scarpe di sicurezza; Guanti.
Impianti di alimentazione e di scarico		
Approvvigionamento e movimentazione materiali		
Approvvigionamento e movimentazione attrezzature		
Igiene sul lavoro		
Interferenze e protezione terzi		Segnaletica di sicurezza.

Tavole Allegate

Scheda II-33

Misure preventive e protettive in dotazione dell'opera ed ausiliarie

Tipologia dei lavori	Codice scheda	01.03.02.02
-----------------------------	----------------------	-------------

Tipo di intervento	Rischi rilevati
Sostituzione: Sostituzione degli elementi rotti e/o comunque rovinati con altri analoghi. [quando occorre]	Investimento, ribaltamento; Urti, colpi, impatti, compressioni;

Informazioni per imprese esecutrici e lavoratori autonomi sulle caratteristiche tecniche dell'opera progettata e del luogo di lavoro

Punti critici	Misure preventive e protettive in dotazione dell'opera	Misure preventive e protettive ausiliarie
Accessi ai luoghi di lavoro		Delimitazione aree di lavoro
Sicurezza dei luoghi di lavoro		Scarpe di sicurezza;; Guanti.
Impianti di alimentazione e di scarico		
Approvvigionamento e movimentazione materiali		
Approvvigionamento e movimentazione attrezzature		
Igiene sul lavoro		
Interferenze e protezione terzi		Segnaletica di sicurezza.

Tavole Allegate

01.03.03 Pavimentazione pedonale in masselli prefabbricati in cls

Si tratta di prodotti di calcestruzzo realizzati in monostrato o pluristrato, caratterizzati da un ridotto rapporto di unità tra lo spessore e i lati. Essi trovano largo impiego come rivestimenti per le pavimentazioni ad uso veicolare e pedonale. I principali tipi di masselli possono distinguersi in: elementi con forma singola, elementi con forma composta e elementi componibili. Sul mercato si trovano prodotti con caratteristiche morfologiche del tipo: con spessore compreso tra i 40 e 150 mm, con rapporto tra il lato piccolo e lo spessore varia da 0,6 a 2,5, con rapporto tra il lato più grande e quello più piccolo varia tra 1 e 3 e con superficie di appoggio non minore di 0,05 m² (la superficie reale maggiore dovrà essere pari al 50% di un rettangolo circoscritto).

Scheda II-34

Misure preventive e protettive in dotazione dell'opera ed ausiliarie

Tipologia dei lavori	Codice scheda
	01.03.03.01

Tipo di intervento	Rischi rilevati
Pulizia delle superfici: Pulizia e rimozione dello sporco superficiale mediante spazzolatura manuale degli elementi o con tecniche di rimozione dei depositi, adatte al tipo di rivestimento, e con detergenti appropriati. [con cadenza ogni settimana]	Urti, colpi, impatti, compressioni; Investimento, ribaltamento;

Informazioni per imprese esecutrici e lavoratori autonomi sulle caratteristiche tecniche dell'opera progettata e del luogo di lavoro

Punti critici	Misure preventive e protettive in dotazione dell'opera	Misure preventive e protettive ausiliarie
Accessi ai luoghi di lavoro		
Sicurezza dei luoghi di lavoro		
Impianti di alimentazione e di scarico		
Approvvigionamento e movimentazione materiali		
Approvvigionamento e movimentazione attrezzature		
Igiene sul lavoro		
Interferenze e protezione terzi		

Tavole Allegate

Scheda II-35

Misure preventive e protettive in dotazione dell'opera ed ausiliarie

Tipologia dei lavori	Codice scheda	01.03.03.02

Tipo di intervento	Rischi rilevati
Ripristino giunti: Ripristino della sigillatura e completamento della saturazione dei giunti con materiali idonei eseguita manualmente o a macchina. [quando occorre]	Investimento, ribaltamento; Inalazione fumi, gas, vapori;

Informazioni per imprese esecutrici e lavoratori autonomi sulle caratteristiche tecniche dell'opera progettata e del luogo di lavoro

Punti critici	Misure preventive e protettive in dotazione dell'opera	Misure preventive e protettive ausiliarie
Accessi ai luoghi di lavoro		Delimitazione aree di lavoro
Sicurezza dei luoghi di lavoro		Scarpe di sicurezza; occhiali protettivi; mascherine; Guanti.
Impianti di alimentazione e di scarico		
Approvvigionamento e movimentazione materiali		
Approvvigionamento e movimentazione attrezzature		
Igiene sul lavoro		
Interferenze e protezione terzi		Segnaletica di sicurezza.

Tavole Allegate	
------------------------	--

Scheda II-36
Misure preventive e protettive in dotazione dell'opera ed ausiliarie

Tipologia dei lavori	Codice scheda	01.03.03.03
-----------------------------	----------------------	-------------

Tipo di intervento	Rischi rilevati
Sostituzione degli elementi degradati: Sostituzione dei masselli e/o accessori usurati o rotti con altri analoghi. [quando occorre]	Investimento, ribaltamento; Urti, colpi, impatti, compressioni;

Informazioni per imprese esecutrici e lavoratori autonomi sulle caratteristiche tecniche dell'opera progettata e del luogo di lavoro

Punti critici	Misure preventive e protettive in dotazione dell'opera	Misure preventive e protettive ausiliarie
Accessi ai luoghi di lavoro		
Sicurezza dei luoghi di lavoro		
Impianti di alimentazione e di scarico		
Approvvigionamento e movimentazione materiali		
Approvvigionamento e movimentazione attrezzature		
Igiene sul lavoro		
Interferenze e protezione terzi		

Tavole Allegate

01.03.04 Rampe di raccordo

Le rampe di raccordo o scivoli, rappresentano quegli spazi in dotazione ai marciapiedi realizzati in prossimità degli attraversamenti pedonali, e/o comunque dove se ne riscontra la necessità, per facilitare i portatori di handicap su carrozzina o per il transito agevolato di bambini su passeggini e carrozzine. Esse permettono quindi alle persone affette da handicap su carrozzine di poter circolare nell'ambiente urbano.

Scheda II-37

Misure preventive e protettive in dotazione dell'opera ed ausiliarie

Tipologia dei lavori	Codice scheda
	01.03.04.01

Tipo di intervento	Rischi rilevati
Ripristino pavimentazione: Ripristino della pavimentazione delle rampe con materiali idonei con caratteristiche di antisdrucchiolo. [quando occorre]	

Informazioni per imprese esecutrici e lavoratori autonomi sulle caratteristiche tecniche dell'opera progettata e del luogo di lavoro

Punti critici	Misure preventive e protettive in dotazione dell'opera	Misure preventive e protettive ausiliarie
Accessi ai luoghi di lavoro		- delimitazione fisica delle zone lavori e segnalazione adeguata
Sicurezza dei luoghi di lavoro		
Impianti di alimentazione e di scarico		
Approvvigionamento e movimentazione materiali		- impiego di personale formato ed informato, esperto nell'uso delle macchine
Approvvigionamento e movimentazione attrezzature		- impiego di personale formato ed informato, esperto nell'uso delle macchine
Igiene sul lavoro		
Interferenze e protezione terzi		- delimitazione delle aree di lavoro - DPI adeguati - personale formato

Tavole Allegate

Scheda II-38

Misure preventive e protettive in dotazione dell'opera ed ausiliarie

Tipologia dei lavori	Codice scheda	01.03.04.02
-----------------------------	----------------------	-------------

Tipo di intervento	Rischi rilevati
Ripristino pendenza: Adeguamento della pendenza minima della rampa rispetto ai limiti di norma. [quando occorre]	

Informazioni per imprese esecutrici e lavoratori autonomi sulle caratteristiche tecniche dell'opera progettata e del luogo di lavoro

Punti critici	Misure preventive e protettive in dotazione dell'opera	Misure preventive e protettive ausiliarie
Accessi ai luoghi di lavoro		
Sicurezza dei luoghi di lavoro		
Impianti di alimentazione e di scarico		
Approvvigionamento e movimentazione materiali		
Approvvigionamento e movimentazione attrezzature		
Igiene sul lavoro		
Interferenze e protezione terzi		

Tavole Allegate

01.04 Segnaletica stradale verticale

I segnali verticali si dividono nelle seguenti categorie: segnali di pericolo; segnali di prescrizione; segnali di indicazione; inoltre il formato e le dimensioni dei segnali vengono disciplinati dalle norme previste dal nuovo codice della strada. Le caratteristiche dei sostegni e dei supporti e materiali usati per la segnaletica dovranno essere preferibilmente di metallo. Inoltre, per le sezioni circolari, devono essere muniti di dispositivo inamovibile antirotazione del segnale rispetto al sostegno e del sostegno rispetto al terreno. I sostegni, i supporti dei segnali stradali devono essere protetti contro la corrosione. La sezione dei sostegni deve inoltre garantire la stabilità del segnale da eventuali sollecitazioni di origine ambientale (vento, urti, ecc.).

01.04.01 Cartelli segnaletici

Si tratta di elementi realizzati generalmente in scatolari di lamiera in alluminio e/o acciaio di spessori variabili tra 1,0 - 2,5 mm verniciati a forno mediante speciali polveri di poliestere opportunamente preparati a grezzo attraverso le operazioni di sgrassaggio, lavaggio, fosfatazione, passivazione e asciugatura ed infine mediante operazione di primer per alluminio a mano. Essi sono costituiti da sagome aventi forme geometriche, colori, simbologia grafica e testo con caratteristiche tecniche diverse a secondo del significato del messaggio trasmesso. In genere i segnali sono prodotti mediante l'applicazione di pellicole rifrangenti di classi diverse.

Scheda II-39

Misure preventive e protettive in dotazione dell'opera ed ausiliarie

Tipologia dei lavori	Codice scheda	01.04.01.01

Tipo di intervento	Rischi rilevati
Ripristino elementi : Ripristino e/o sostituzione degli elementi usurati della segnaletica con elementi analoghi così come previsto dal nuovo codice della strada. Rimozione del cartello segnaletico e riposizionamento del nuovo segnale e verifica dell'integrazione nel sistema della segnaletica stradale di zona. [quando occorre]	Investimento, ribaltamento; Urti, colpi, impatti, compressioni; Punture, tagli, abrasioni;

Informazioni per imprese esecutrici e lavoratori autonomi sulle caratteristiche tecniche dell'opera progettata e del luogo di lavoro

Punti critici	Misure preventive e protettive in dotazione dell'opera	Misure preventive e protettive ausiliarie
Accessi ai luoghi di lavoro		- delimitazione fisica delle zone lavori e segnalazione adeguata
Sicurezza dei luoghi di lavoro		
Impianti di alimentazione e di scarico		
Approvvigionamento e movimentazione materiali		
Approvvigionamento e movimentazione attrezzature		- impiego di personale formato ed informato, esperto nell'uso delle macchine
Igiene sul lavoro		
Interferenze e protezione terzi		- delimitazione delle aree di lavoro - DPI adeguati - personale formato

Tavole Allegate

01.04.02 Sostegni, supporti e accessori vari

Si tratta di elementi accessori alla segnaletica verticale utilizzati per il sostegno e/o il supporto degli stessi. Si possono riassumere in: staffe (per il fissaggio di elementi), pali (tubolari in ferro zincato di diametro e altezza diversa per il sostegno della segnaletica), collari (semplici, doppi, ecc., per l'applicazione a palo dei cartelli segnaletici), piastre (per l'applicazione di con staffe, a muro, ecc.), bulloni (per il serraggio degli elementi), sostegni mobili e fissi (basi per il sostegno degli elementi) e basi di fondazione. Essi devono essere realizzati con materiali di prima scelta e opportunamente dimensionati.

Scheda II-40

Misure preventive e protettive in dotazione dell'opera ed ausiliarie

Tipologia dei lavori	Codice scheda
	01.04.02.01

Tipo di intervento	Rischi rilevati
Ripristino stabilità: Ripristino delle condizioni di stabilità, mediante l'utilizzo di adeguata attrezzatura, provvedendo al serraggio degli elementi accessori e/o alla loro integrazione con altri di analoghe caratteristiche. Gli interventi vanno considerati anche in occasione di eventi traumatici esterni (urti, atti di vandalismo, ecc.). [quando occorre]	Investimento, ribaltamento; Punture, tagli, abrasioni; Urti, colpi, impatti, compressioni;

Informazioni per imprese esecutrici e lavoratori autonomi sulle caratteristiche tecniche dell'opera progettata e del luogo di lavoro

Punti critici	Misure preventive e protettive in dotazione dell'opera	Misure preventive e protettive ausiliarie
Accessi ai luoghi di lavoro		- delimitazione fisica delle zone lavori e segnalazione adeguata
Sicurezza dei luoghi di lavoro		- DPI adeguati
Impianti di alimentazione e di scarico		
Approvvigionamento e movimentazione materiali		- impiego di personale formato ed informato, esperto nell'uso delle macchine
Approvvigionamento e movimentazione attrezzature		- impiego di personale formato ed informato, esperto nell'uso delle macchine
Igiene sul lavoro		
Interferenze e protezione terzi		- delimitazione delle aree di lavoro - personale formato

Tavole Allegate

01.05 Segnaletica stradale orizzontale

Si tratta di segnali orizzontali tracciati sulla strada per regolare la circolazione degli autoveicoli e per guidare gli utenti fornendogli prescrizioni ed indicazioni per particolari comportamenti da seguire. Possono essere realizzati in diversi materiali: pitture, materie termoplastiche con applicazione a freddo, materiale termoplastico con applicazione a caldo, materie plastiche a freddo, materiali da postspruzzare, microsferi di vetro da premiscelare, inserti stradali e materiali preformati. Per consentire una maggiore visibilità notturna della segnaletica orizzontale possono essere inserite in essa delle particelle sferiche di vetro trasparente (microsferi di vetro) che sfruttano la retroriflessione dei raggi incidenti provenienti dai proiettori dei veicoli. Inoltre per conferire proprietà antiderapanti alla segnaletica stradale possono essere inseriti dei granuli duri di origine naturale o artificiale (granuli antiderapanti). La segnaletica orizzontale può essere costituita da: strisce longitudinali, strisce trasversali, attraversamenti pedonali o ciclabili, frecce direzionali, iscrizioni e simboli, strisce di delimitazione degli stalli di sosta o per la sosta riservata, isole di traffico o di presegnalamento di ostacoli entro la carreggiata, strisce di delimitazione della fermata dei veicoli in servizio di trasporto pubblico di linea e altri segnali stabiliti dal regolamento. La segnaletica stradale deve essere conforme alle norme vigenti nonché al Nuovo Codice della Strada.

01.05.01 Altri segnali

Vengono elencati tra questi: i segnali orizzontali di cantiere, gli spazi riservati allo stazionamento sulla carreggiata dei cassonetti per la raccolta dei rifiuti solidi urbani, mediante la realizzazione di una striscia gialla continua di larghezza 12 cm, segni orizzontali consistenti in segmenti alternati di colore giallo e nero tracciati sulla faccia verticale del ciglio del marciapiede o della parete che delimita la strada in prossimità di tratti di strada lungo i quali la sosta è vietata e la segnaletica in materiale lapideo in prossimità dei centri abitati con illuminazione pubblica sufficiente.

Scheda II-41

Misure preventive e protettive in dotazione dell'opera ed ausiliarie

Tipologia dei lavori	Codice scheda	01.05.01.01

Tipo di intervento	Rischi rilevati
Rifacimento : Rifacimento dei segnali mediante la squadratura e l'applicazione di materiali idonei (vernici, vernici speciali, elementi lapidei, ecc.). [con cadenza ogni anno]	Investimento, ribaltamento; Inalazione fumi, gas, vapori;

Informazioni per imprese esecutrici e lavoratori autonomi sulle caratteristiche tecniche dell'opera progettata e del luogo di lavoro

Punti critici	Misure preventive e protettive in dotazione dell'opera	Misure preventive e protettive ausiliarie
Accessi ai luoghi di lavoro		
Sicurezza dei luoghi di lavoro		
Impianti di alimentazione e di scarico		
Approvvigionamento e movimentazione materiali		
Approvvigionamento e movimentazione attrezzature		
Igiene sul lavoro		
Interferenze e protezione terzi		

Tavole Allegate

01.05.02 Attraversamenti pedonali

Gli attraversamenti pedonali sono evidenziati sulla carreggiata da zebature con strisce bianche parallele alla direzione di marcia dei veicoli. Essi hanno una lunghezza non inferiore a 2,50 m, sulle strade locali e a quelle urbane di quartiere, mentre sulle altre strade la lunghezza non deve essere inferiore a 4 m. La larghezza delle strisce e degli intervalli è fissata in 50 cm. Le strisce vengono realizzate mediante l'applicazione di vernici, plastiche adesive preformate e/o in materiale lapideo in prossimità dei centri abitati.

Scheda II-42

Misure preventive e protettive in dotazione dell'opera ed ausiliarie

Tipologia dei lavori	Codice scheda
	01.05.02.01

Tipo di intervento	Rischi rilevati
Rifacimento delle strisce: Rifacimento delle strisce mediante la squadratura e l'applicazione di materiali idonei (vernici, vernici speciali con l'aggiunta di microsferi di vetro, ecc.). [con cadenza ogni anno]	Investimento, ribaltamento; Inalazione fumi, gas, vapori;

Informazioni per imprese esecutrici e lavoratori autonomi sulle caratteristiche tecniche dell'opera progettata e del luogo di lavoro

Punti critici	Misure preventive e protettive in dotazione dell'opera	Misure preventive e protettive ausiliarie
Accessi ai luoghi di lavoro		
Sicurezza dei luoghi di lavoro		Giubbotti ad alta visibilità
Impianti di alimentazione e di scarico		
Approvvigionamento e movimentazione materiali		
Approvvigionamento e movimentazione attrezzature		
Igiene sul lavoro		
Interferenze e protezione terzi		Delimitazione aree

Tavole Allegate

01.05.03 Freccie direzionali

Si tratta di segnali di colore bianco per contrassegnare le corsie per consentire la preselezione dei veicoli in prossimità di intersezioni. Esse possono suddividersi in: freccia destra, freccia diritta, freccia a sinistra, freccia a destra abbinata a freccia diritta, freccia a sinistra abbinata a freccia diritta e freccia di rientro. I segnali vengono realizzati mediante l'applicazione di vernici sulle superfici stradali.

Scheda II-43

Misure preventive e protettive in dotazione dell'opera ed ausiliarie

Tipologia dei lavori	Codice scheda	01.05.03.01

Tipo di intervento	Rischi rilevati
Rifacimento dei simboli: Rifacimento dei simboli mediante la squadratura e l'applicazione di materiali idonei (vernici, vernici speciali con l'aggiunta di microsferi di vetro, ecc.). [con cadenza ogni anno]	Investimento, ribaltamento; Inalazione fumi, gas, vapori;

Informazioni per imprese esecutrici e lavoratori autonomi sulle caratteristiche tecniche dell'opera progettata e del luogo di lavoro

Punti critici	Misure preventive e protettive in dotazione dell'opera	Misure preventive e protettive ausiliarie
Accessi ai luoghi di lavoro		
Sicurezza dei luoghi di lavoro		Giubbotti ad alta visibilità
Impianti di alimentazione e di scarico		
Approvvigionamento e movimentazione materiali		
Approvvigionamento e movimentazione attrezzature		
Igiene sul lavoro		
Interferenze e protezione terzi		Delimitazione aree

Tavole Allegate

01.05.04 Inserti stradali

Si tratta di dispositivi che riflettendo la luce incidente proveniente dai proiettori degli autoveicoli guidano ed informano gli utenti della strada. Essi possono essere costituiti da una o più parti che possono essere integrate, incollate e/o ancorate nella superficie stradale. Possono dividersi in: inserti stradali catarifrangente, catadiottri, inserti stradali non a depressione, inserti stradali a depressione, inserti stradali incollati, inserti stradali autoadesivi, miglioratori di adesione, inserti stradali ancorati e inserti stradali incassati. La parte catarifrangente può essere del tipo unidirezionale, bidirezionale e/o a depressione e non. I dispositivi possono essere del tipo P (permanente) o del tipo T (temporaneo). I dispositivi utilizzati come inserti stradali sono soggetti all'approvazione del Ministero dei lavori pubblici - Ispettorato generale per la circolazione e la sicurezza stradale.

Scheda II-44

Misure preventive e protettive in dotazione dell'opera ed ausiliarie

Tipologia dei lavori	Codice scheda	01.05.04.01
-----------------------------	----------------------	-------------

Tipo di intervento	Rischi rilevati
Ripristino: Ripristino degli elementi e/o sostituzione con altri analoghi mediante applicazione a raso nella pavimentazione e con sporgenza non oltre i limiti consentiti (3 cm). [quando occorre]	Investimento, ribaltamento; Inalazione fumi, gas, vapori;

Informazioni per imprese esecutrici e lavoratori autonomi sulle caratteristiche tecniche dell'opera progettata e del luogo di lavoro

Punti critici	Misure preventive e protettive in dotazione dell'opera	Misure preventive e protettive ausiliarie
Accessi ai luoghi di lavoro		
Sicurezza dei luoghi di lavoro		Giubbotti ad alta visibilità
Impianti di alimentazione e di scarico		
Approvvigionamento e movimentazione materiali		
Approvvigionamento e movimentazione attrezzature		
Igiene sul lavoro		
Interferenze e protezione terzi		Delimitazione aree

Tavole Allegate

01.05.05 Iscrizioni e simboli

Si tratta di segnali realizzati mediante l'applicazione di vernici e/o plastiche adesive preformate sulla pavimentazione al fine di regolamentare il traffico. Le iscrizioni devono essere di colore bianco ad eccezione di alcuni termini (BUS, TRAM e TAXI, ecc.) che devono essere invece di colore giallo. Inoltre esse si diversificano in funzione del tipo di strada.

Scheda II-45
Misure preventive e protettive in dotazione dell'opera ed ausiliarie

Tipologia dei lavori	Codice scheda	01.05.05.01

Tipo di intervento	Rischi rilevati
Rifacimento dei simboli: Rifacimento dei simboli e delle iscrizioni mediante ridefinizione delle sagome e dei caratteri alfanumerici con applicazione di materiali idonei (vernici, vernici speciali, materiali termoplastici, materiali plastici indurenti a freddo, linee e simboli preformati, ecc.). [con cadenza ogni anno]	Investimento, ribaltamento; Inalazione fumi, gas, vapori;

Informazioni per imprese esecutrici e lavoratori autonomi sulle caratteristiche tecniche dell'opera progettata e del luogo di lavoro

Punti critici	Misure preventive e protettive in dotazione dell'opera	Misure preventive e protettive ausiliarie
Accessi ai luoghi di lavoro		
Sicurezza dei luoghi di lavoro		Giubbotti ad alta visibilità
Impianti di alimentazione e di scarico		
Approvvigionamento e movimentazione materiali		
Approvvigionamento e movimentazione attrezzature		
Igiene sul lavoro		
Interferenze e protezione terzi		Delimitazione aree

Tavole Allegate

01.05.06 Isole di traffico

Si tratta di triangoli di segnalazione delle isole di traffico realizzate mediante zebraure poste entro le strisce di raccordo per l'incanalamento dei veicoli o tra queste ed il bordo della carreggiata. Le strisce vengono realizzate mediante l'applicazione di vernici pitture con o senza l'aggiunta di microsferi di vetro. Le strisce devono essere di colore bianco ed inclinate con un angolo di almeno 45° rispetto alla corsia di marcia e con larghezza non inferiore a 30 cm. Gli intervalli realizzati tra le strisce devono avere larghezza doppia rispetto alle quella delle strisce.

Scheda II-46
Misure preventive e protettive in dotazione dell'opera ed ausiliarie

Tipologia dei lavori	Codice scheda
	01.05.06.01

Tipo di intervento	Rischi rilevati
Rifacimento delle strisce: Rifacimento delle strisce e zebraure mediante la squadatura e l'applicazione di materiali idonei (vernici, vernici speciali con l'aggiunta di microsferi di vetro, ecc.). [con cadenza ogni anno]	Investimento, ribaltamento; Inalazione fumi, gas, vapori;

Informazioni per imprese esecutrici e lavoratori autonomi sulle caratteristiche tecniche dell'opera progettata e del luogo di lavoro

Punti critici	Misure preventive e protettive in dotazione dell'opera	Misure preventive e protettive ausiliarie
Accessi ai luoghi di lavoro		
Sicurezza dei luoghi di lavoro		Giubbotti ad alta visibilità
Impianti di alimentazione e di scarico		
Approvvigionamento e movimentazione materiali		
Approvvigionamento e movimentazione attrezzature		
Igiene sul lavoro		
Interferenze e protezione terzi		Delimitazione aree

Tavole Allegate

01.05.07 Strisce di delimitazione

Si tratta di strisce per la delimitazione degli stalli di sosta o per le soste riservate. Esse vengono realizzate mediante il tracciamento sulla pavimentazione di strisce di vernice (o in alcuni casi mediante plastiche adesive preformate e/o in materiale lapideo) della larghezza di 12 cm formanti un rettangolo, oppure con strisce di delimitazione ad L o a T, con indicazione dell'inizio e della fine o della suddivisione degli stalli al cui interno dovranno essere parcheggiati i veicoli. La delimitazione degli stalli di sosta si differenzia per colore: il bianco per gli stalli di sosta liberi, azzurro per gli stalli di sosta a pagamento e il giallo per gli stalli di sosta riservati

Scheda II-47

Misure preventive e protettive in dotazione dell'opera ed ausiliarie

Tipologia dei lavori	Codice scheda
	01.05.07.01

Tipo di intervento	Rischi rilevati
Rifacimento delle strisce: Rifacimento delle strisce mediante la squadratura e l'applicazione di materiali idonei (vernici, vernici speciali con l'aggiunta di microsferi di vetro, ecc.). [con cadenza ogni anno]	Investimento, ribaltamento; Inalazione fumi, gas, vapori;

Informazioni per imprese esecutrici e lavoratori autonomi sulle caratteristiche tecniche dell'opera progettata e del luogo di lavoro

Punti critici	Misure preventive e protettive in dotazione dell'opera	Misure preventive e protettive ausiliarie
Accessi ai luoghi di lavoro		
Sicurezza dei luoghi di lavoro		Giubbotti ad alta visibilità
Impianti di alimentazione e di scarico		
Approvvigionamento e movimentazione materiali		
Approvvigionamento e movimentazione attrezzature		
Igiene sul lavoro		
Interferenze e protezione terzi		Delimitazione aree

Tavole Allegate

01.05.08 Strisce longitudinali

Le strisce longitudinali hanno la funzione di separare i sensi di marcia e/o le corsie di marcia e per la delimitazione delle carreggiate attraverso la canalizzazione dei veicoli verso determinate direzioni. La larghezza minima della strisce longitudinali, escluse quelle di margine, è di 15 cm per le autostrade e per le strade extraurbane principali, di 12 cm per le strade extraurbane secondarie, urbane di scorrimento ed urbane di quartiere e 10 cm per le strade locali. Le strisce longitudinali si suddividono in: strisce di separazione dei sensi di marcia, strisce di corsia, strisce di margine della carreggiata, strisce di raccordo e strisce di guida sulle intersezioni. Le strisce longitudinali possono essere continue o discontinue. Le strisce vengono realizzate mediante l'applicazione di vernici pitture con o senza l'aggiunta di microsferi di vetro.

Scheda II-48

Misure preventive e protettive in dotazione dell'opera ed ausiliarie

Tipologia dei lavori	Codice scheda	01.05.08.01

Tipo di intervento	Rischi rilevati
Rifacimento delle strisce: Rifacimento delle strisce mediante la squadratura e l'applicazione di materiali idonei (vernici, vernici speciali con l'aggiunta di microsferi di vetro, ecc.). [con cadenza ogni anno]	Investimento, ribaltamento; Inalazione fumi, gas, vapori;

Informazioni per imprese esecutrici e lavoratori autonomi sulle caratteristiche tecniche dell'opera progettata e del luogo di lavoro

Punti critici	Misure preventive e protettive in dotazione dell'opera	Misure preventive e protettive ausiliarie
Accessi ai luoghi di lavoro		
Sicurezza dei luoghi di lavoro		Giubbotti ad alta visibilità
Impianti di alimentazione e di scarico		
Approvvigionamento e movimentazione materiali		
Approvvigionamento e movimentazione attrezzature		
Igiene sul lavoro		
Interferenze e protezione terzi		Delimitazione aree

Tavole Allegate

01.05.09 Strisce trasversali

Le strisce trasversali definite anche linee di arresto possono essere continue o discontinue e vengono realizzate mediante l'applicazione di vernici pitture con o senza l'aggiunta di microsferi di vetro, entrambe di colore bianco. Le strisce continue hanno larghezza minima di 50 cm e vengono utilizzate in prossimità delle intersezioni semaforizzate, degli attraversamenti pedonali semaforizzati ed in presenza dei segnali di precedenza. Le strisce discontinue vanno usate in presenza dei segnali di precedenza. In particolare: la linea di arresto va tracciata con andamento parallelo rispetto all'asse della strada principale, la linea di arresto deve essere realizzata in modo tale da collegare il margine della carreggiata con la striscia longitudinale di separazione dei sensi di marcia. Per le strade prive di salvagente od isola spartitraffico, la linea dovrà essere raccordata con la striscia longitudinale continua per una lunghezza non inferiore a 25 m e a 10 m, rispettivamente fuori e dentro i centri abitati, la linea di arresto, in presenza del segnale di precedenza è realizzata mediante una serie di triangoli bianchi tracciati con la punta rivolta verso il conducente dell'autoveicolo obbligato a dare la precedenza; tali triangoli hanno una base compresa tra 40 e 60 cm ed un'altezza compresa tra 60 e 70 cm. In particolare: base 60 ed altezza 70 cm su strade di tipo C e D; base 50 e altezza 60 cm su strade di tipo E; base 40 e altezza 50 su strade di tipo F. La distanza tra due triangoli è pari a circa la metà della base. In prossimità delle intersezioni regolate da segnali semaforici, la linea di arresto dovrà essere tracciata prima dell'attraversamento pedonale e comunque ad una distanza di 1 m da quest'ultimo.

Scheda II-49

Misure preventive e protettive in dotazione dell'opera ed ausiliarie

Tipologia dei lavori	Codice scheda	01.05.09.01

Tipo di intervento	Rischi rilevati
Rifacimento delle strisce: Rifacimento delle strisce mediante la squadratura e l'applicazione di materiali idonei (vernici, vernici speciali con l'aggiunta di microsferi di vetro, ecc.). [con cadenza ogni anno]	Investimento, ribaltamento; Inalazione fumi, gas, vapori;

Informazioni per imprese esecutrici e lavoratori autonomi sulle caratteristiche tecniche dell'opera progettata e del luogo di lavoro

Punti critici	Misure preventive e protettive in dotazione dell'opera	Misure preventive e protettive ausiliarie
Accessi ai luoghi di lavoro		
Sicurezza dei luoghi di lavoro		Giubbotti ad alta visibilità
Impianti di alimentazione e di scarico		
Approvvigionamento e movimentazione materiali		
Approvvigionamento e movimentazione attrezzature		
Igiene sul lavoro		
Interferenze e protezione terzi		Delimitazione aree

Tavole Allegate

01.06 Sistemi di sicurezza stradale

Ai sistemi di sicurezza stradale appartengono quei dispositivi il cui scopo è quello di contenere e limitare le eventuali fuoriuscite di veicoli dalla carreggiata stradale. Essi hanno inoltre la funzione di protezione degli utenti di percorsi ed aree adiacenti agli spazi della carreggiata stradale. Le loro caratteristiche si differenziano sia per la loro funzione che per i siti di installazione.

01.06.01 Attenuatore d'urto

E' un dispositivo che può trovare la sua installazione, per ragioni di sicurezza, in diversi punti della strada per l'assorbimento dell'energia prodotta dall'impatto con un veicolo. Questi dispositivi sono progettati per ridurre la gravità dell'impatto di un veicolo contro oggetti più resistenti. Può essere predisposto davanti ad un oggetto rigido per la riduzione dell'urto. Gli attenuatori d'urto possono essere del tipo: ridirettivo, se progettato per contenere il veicolo che lo urta per poi ridirigerlo e non ridirettivo, se progettato per contenere il veicolo che lo urta per poi bloccarlo.

Scheda II-50

Misure preventive e protettive in dotazione dell'opera ed ausiliarie

Tipologia dei lavori	Codice scheda
	01.06.01.01

Tipo di intervento	Rischi rilevati
Sostituzione: Sostituzione di parti mancanti o rotte con altri elementi di caratteristiche analoghe. [quando occorre]	Cesoiamenti, stritolamenti; Investimento, ribaltamento; Punture, tagli, abrasioni; Urti, colpi, impatti, compressioni;

Informazioni per imprese esecutrici e lavoratori autonomi sulle caratteristiche tecniche dell'opera progettata e del luogo di lavoro

Punti critici	Misure preventive e protettive in dotazione dell'opera	Misure preventive e protettive ausiliarie
Accessi ai luoghi di lavoro		
Sicurezza dei luoghi di lavoro		
Impianti di alimentazione e di scarico		
Approvvigionamento e movimentazione materiali		
Approvvigionamento e movimentazione attrezzature		
Igiene sul lavoro		
Interferenze e protezione terzi		

Tavole Allegate

01.06.02 Barriere di sicurezza per opere d'arte

Si tratta di barriere di sicurezza installate generalmente sui bordi dei ponti o di opere di contenimento.

Scheda II-51
Misure preventive e protettive in dotazione dell'opera ed ausiliarie

Tipologia dei lavori	Codice scheda	01.06.02.01
-----------------------------	----------------------	-------------

Tipo di intervento	Rischi rilevati
Integrazione: Integrazione di parti e/o elementi connessi. Assemblaggio di parti sconnesse o fuori sede. [quando occorre]	Cesoiamenti, stritolamenti; Investimento, ribaltamento; Punture, tagli, abrasioni; Urti, colpi, impatti, compressioni; Movimentazione manuale dei carichi;

Informazioni per imprese esecutrici e lavoratori autonomi sulle caratteristiche tecniche dell'opera progettata e del luogo di lavoro

Punti critici	Misure preventive e protettive in dotazione dell'opera	Misure preventive e protettive ausiliarie
Accessi ai luoghi di lavoro		
Sicurezza dei luoghi di lavoro		
Impianti di alimentazione e di scarico		
Approvvigionamento e movimentazione materiali		
Approvvigionamento e movimentazione attrezzature		
Igiene sul lavoro		
Interferenze e protezione terzi		

Tavole Allegate

Scheda II-52

Misure preventive e protettive in dotazione dell'opera ed ausiliarie

Tipologia dei lavori	Codice scheda	01.06.02.02
-----------------------------	----------------------	-------------

Tipo di intervento	Rischi rilevati
Sistemazione opere complementari: Sistemazione delle opere complementari (fondazioni, supporti, dispositivi di smaltimento delle acque, elementi segnaletica, ecc.). [con cadenza ogni 3 mesi]	Investimento, ribaltamento; Urti, colpi, impatti, compressioni;

Informazioni per imprese esecutrici e lavoratori autonomi sulle caratteristiche tecniche dell'opera progettata e del luogo di lavoro

Punti critici	Misure preventive e protettive in dotazione dell'opera	Misure preventive e protettive ausiliarie
Accessi ai luoghi di lavoro		
Sicurezza dei luoghi di lavoro		
Impianti di alimentazione e di scarico		
Approvvigionamento e movimentazione materiali		
Approvvigionamento e movimentazione attrezzature		
Igiene sul lavoro		
Interferenze e protezione terzi		

Tavole Allegate

Scheda II-53

Misure preventive e protettive in dotazione dell'opera ed ausiliarie

Tipologia dei lavori	Codice scheda	01.06.02.03

Tipo di intervento	Rischi rilevati
Sostituzione: Sostituzione di parti e/o elementi usurati o compromessi (deformati, sganciati, rotti, ecc.). [quando occorre]	Cesoiamenti, stritolamenti; Investimento, ribaltamento; Punture, tagli, abrasioni; Urti, colpi, impatti, compressioni; Movimentazione manuale dei carichi;

Informazioni per imprese esecutrici e lavoratori autonomi sulle caratteristiche tecniche dell'opera progettata e del luogo di lavoro

Punti critici	Misure preventive e protettive in dotazione dell'opera	Misure preventive e protettive ausiliarie
Accessi ai luoghi di lavoro		
Sicurezza dei luoghi di lavoro		
Impianti di alimentazione e di scarico		
Approvvigionamento e movimentazione materiali		
Approvvigionamento e movimentazione attrezzature		
Igiene sul lavoro		
Interferenze e protezione terzi		

Tavole Allegate	
------------------------	--

01.06.03 Barriere di sicurezza stradale

Si definiscono barriere stradali di sicurezza i dispositivi aventi lo scopo di realizzare il contenimento dei veicoli che dovessero tendere alla fuoriuscita dalla carreggiata stradale, nelle migliori condizioni di sicurezza possibili. Sono generalmente realizzate in acciaio zincato a caldo. Le loro caratteristiche si differenziano sia per la loro funzione che per i siti di installazione.

Scheda II-54

Misure preventive e protettive in dotazione dell'opera ed ausiliarie

Tipologia dei lavori	Codice scheda	01.06.03.01

Tipo di intervento	Rischi rilevati
Integrazione: Integrazione di parti e/o elementi connessi. Assemblaggio di parti sconnesse o fuori sede. [quando occorre]	Cesoamenti, stritolamenti; Investimento, ribaltamento; Punture, tagli, abrasioni; Urti, colpi, impatti, compressioni; Movimentazione manuale dei carichi;

Informazioni per imprese esecutrici e lavoratori autonomi sulle caratteristiche tecniche dell'opera progettata e del luogo di lavoro

Punti critici	Misure preventive e protettive in dotazione dell'opera	Misure preventive e protettive ausiliarie
Accessi ai luoghi di lavoro		
Sicurezza dei luoghi di lavoro		
Impianti di alimentazione e di scarico		
Approvvigionamento e movimentazione materiali		
Approvvigionamento e movimentazione attrezzature		
Igiene sul lavoro		
Interferenze e protezione terzi		

Tavole Allegate

Scheda II-55

Misure preventive e protettive in dotazione dell'opera ed ausiliarie

Tipologia dei lavori	Codice scheda	01.06.03.02

Tipo di intervento	Rischi rilevati
Sistemazione opere complementari: Sistemazione delle opere complementari (fondazioni, supporti, dispositivi di smaltimento delle acque, elementi segnaletica, ecc.). [con cadenza ogni 3 mesi]	Investimento, ribaltamento; Urti, colpi, impatti, compressioni;

Informazioni per imprese esecutrici e lavoratori autonomi sulle caratteristiche tecniche dell'opera progettata e del luogo di lavoro

Punti critici	Misure preventive e protettive in dotazione dell'opera	Misure preventive e protettive ausiliarie
Accessi ai luoghi di lavoro		
Sicurezza dei luoghi di lavoro		
Impianti di alimentazione e di scarico		
Approvvigionamento e movimentazione materiali		
Approvvigionamento e movimentazione attrezzature		
Igiene sul lavoro		
Interferenze e protezione terzi		

Tavole Allegate	
------------------------	--

Scheda II-56

Misure preventive e protettive in dotazione dell'opera ed ausiliarie

Tipologia dei lavori	Codice scheda	01.06.03.03

Tipo di intervento	Rischi rilevati
Sostituzione: Sostituzione di parti e/o elementi usurati o compromessi (deformati, sganciati, rotti, ecc.). [quando occorre]	Cesoiamenti, stritolamenti; Investimento, ribaltamento; Punture, tagli, abrasioni; Urti, colpi, impatti, compressioni; Movimentazione manuale dei carichi;

Informazioni per imprese esecutrici e lavoratori autonomi sulle caratteristiche tecniche dell'opera progettata e del luogo di lavoro

Punti critici	Misure preventive e protettive in dotazione dell'opera	Misure preventive e protettive ausiliarie
Accessi ai luoghi di lavoro		
Sicurezza dei luoghi di lavoro		
Impianti di alimentazione e di scarico		
Approvvigionamento e movimentazione materiali		
Approvvigionamento e movimentazione attrezzature		
Igiene sul lavoro		
Interferenze e protezione terzi		

Tavole Allegate	
------------------------	--

01.06.04 Terminali e transizione

Rappresentano la parte terminale di una barriera di sicurezza. Si possono avere:

- i terminali iniziali, ossia la parte di estremità a monte di una barriera di sicurezza;
- i terminali finali, ossia la parte di estremità a valle di una barriera di sicurezza;
- la transizione, ossia la parte di connessione di due barriere di sicurezza anche con caratteristiche prestazionali differenti.

Scheda II-57

Misure preventive e protettive in dotazione dell'opera ed ausiliarie

Tipologia dei lavori	Codice scheda
	01.06.04.01

Tipo di intervento	Rischi rilevati
Integrazione: Integrazione di parti e/o elementi connessi. Assemblaggio di parti sconnesse o fuori sede. [quando occorre]	Cesoiamenti, stritolamenti; Investimento, ribaltamento; Punture, tagli, abrasioni; Urti, colpi, impatti, compressioni; Movimentazione manuale dei carichi;

Informazioni per imprese esecutrici e lavoratori autonomi sulle caratteristiche tecniche dell'opera progettata e del luogo di lavoro

Punti critici	Misure preventive e protettive in dotazione dell'opera	Misure preventive e protettive ausiliarie
Accessi ai luoghi di lavoro		
Sicurezza dei luoghi di lavoro		
Impianti di alimentazione e di scarico		
Approvvigionamento e movimentazione materiali		
Approvvigionamento e movimentazione attrezzature		
Igiene sul lavoro		
Interferenze e protezione terzi		

Tavole Allegate

Scheda II-58

Misure preventive e protettive in dotazione dell'opera ed ausiliarie

Tipologia dei lavori	Codice scheda	01.06.04.02
-----------------------------	----------------------	-------------

Tipo di intervento	Rischi rilevati
Sistemazione opere complementari: Sistemazione delle opere complementari (fondazioni, supporti, dispositivi di smaltimento delle acque, elementi segnaletica, ecc.). [con cadenza ogni 3 mesi]	Investimento, ribaltamento; Urti, colpi, impatti, compressioni;

Informazioni per imprese esecutrici e lavoratori autonomi sulle caratteristiche tecniche dell'opera progettata e del luogo di lavoro

Punti critici	Misure preventive e protettive in dotazione dell'opera	Misure preventive e protettive ausiliarie
Accessi ai luoghi di lavoro		
Sicurezza dei luoghi di lavoro		
Impianti di alimentazione e di scarico		
Approvvigionamento e movimentazione materiali		
Approvvigionamento e movimentazione attrezzature		
Igiene sul lavoro		
Interferenze e protezione terzi		

Tavole Allegate

Scheda II-59

Misure preventive e protettive in dotazione dell'opera ed ausiliarie

Tipologia dei lavori	Codice scheda	01.06.04.03

Tipo di intervento	Rischi rilevati
Sostituzione: Sostituzione di parti e/o elementi usurati o compromessi (deformati, sganciati, rotti, ecc.). [quando occorre]	Cesoamenti, stritolamenti; Investimento, ribaltamento; Punture, tagli, abrasioni; Urti, colpi, impatti, compressioni; Movimentazione manuale dei carichi;

Informazioni per imprese esecutrici e lavoratori autonomi sulle caratteristiche tecniche dell'opera progettata e del luogo di lavoro

Punti critici	Misure preventive e protettive in dotazione dell'opera	Misure preventive e protettive ausiliarie
Accessi ai luoghi di lavoro		
Sicurezza dei luoghi di lavoro		
Impianti di alimentazione e di scarico		
Approvvigionamento e movimentazione materiali		
Approvvigionamento e movimentazione attrezzature		
Igiene sul lavoro		
Interferenze e protezione terzi		

Tavole Allegate	
------------------------	--

01.07 Barriere antirumore

Si tratta di ostacoli (naturali o artificiali) realizzati per la difesa dal rumore da traffico stradale. Essi sono sufficientemente opachi al suono e vengono situati fra la sorgente di rumore e l'ascoltatore in maniera tale da intercettare il raggio sonoro diretto. In tal modo l'energia acustica trasmessa all'ascoltatore avviene, in misura ridotta, per diffrazione delle onde sonore.

01.07.01 Pannelli metallici

Le barriere metalliche sono realizzate mediante scatolari in acciaio o in alluminio contenenti materiale fonoassorbente (fibre minerali o di vetro ad alta densità 100-150 kg/m³). In genere le superfici rivolte verso la sorgente di rumore presentano forature (nell'ordine del 40-50 % della superficie utile) per aumentare l'assorbimento. Inoltre esse vanno opportunamente protette dagli agenti atmosferici (pioggia, polvere, ecc.) mediante tessuti idrorepellenti che impediscono l'assorbimento di acqua e il relativo sfibramento. I pannelli vengono generalmente installati su montanti di acciaio con profili regolari e fissati al suolo mediante tirafondi e/o elementi ad espansione su plinti o cordoli.

Scheda II-60

Misure preventive e protettive in dotazione dell'opera ed ausiliarie

Tipologia dei lavori	Codice scheda	01.07.01.01

Tipo di intervento	Rischi rilevati
Ripristino: Ripristino di eventuali parti mancanti o danneggiate con altre di analoghe caratteristiche. [quando occorre]	Cesoiamenti, stritolamenti; Investimento, ribaltamento; Urti, colpi, impatti, compressioni;

Informazioni per imprese esecutrici e lavoratori autonomi sulle caratteristiche tecniche dell'opera progettata e del luogo di lavoro

Punti critici	Misure preventive e protettive in dotazione dell'opera	Misure preventive e protettive ausiliarie
Accessi ai luoghi di lavoro		
Sicurezza dei luoghi di lavoro		
Impianti di alimentazione e di scarico		
Approvvigionamento e movimentazione materiali		
Approvvigionamento e movimentazione attrezzature		
Igiene sul lavoro		
Interferenze e protezione terzi		

Tavole Allegate

02 STRUTTURE CIVILI

Le strutture civili rappresentano quelle unità tecnologiche, realizzate con la funzione di resistere alle azioni e ai carichi esterni a cui sono soggette durante il loro ciclo di vita, assicurandone requisiti e livelli prestazionali secondo la normativa e la legislazione vigente. Le strutture possono essere costituite da singoli elementi strutturali e/o dall'unione di più elementi secondo schemi di progetto e di verifica strutturale.

02.01 Opere di sostegno e contenimento

Sono così definite le unità tecnologiche e/o l'insieme degli elementi tecnici aventi la funzione di sostenere i carichi derivanti dal terreno e/o da eventuali movimenti franosi. Tali strutture vengono generalmente classificate in base al materiale con il quale vengono realizzate, al principio statico di funzionamento o alla loro geometria.

In particolare il coefficiente di spinta attiva assume valori che dipendono dalla geometria del paramento del muro e dei terreni retrostanti, nonché dalle caratteristiche meccaniche dei terreni e del contatto terramuro.

Nel caso di muri i cui spostamenti orizzontali siano impediti, la spinta può raggiungere valori maggiori di quelli relativi alla condizione di spinta attiva.

Per la distribuzione delle pressioni interstiziali occorre fare riferimento alle differenti condizioni che possono verificarsi nel tempo in dipendenza, ad esempio, dell'intensità e durata delle precipitazioni, della capacità drenante del terreno, delle caratteristiche e della efficienza del sistema di drenaggio.

Le azioni sull'opera devono essere valutate con riferimento all'intero paramento di monte, compreso il basamento di fondazione. Gli stati limite ultimi delle opere di sostegno si riferiscono allo sviluppo di meccanismi di collasso determinati dalla mobilitazione della resistenza del terreno interagente con le opere (GEO) e al raggiungimento della resistenza degli elementi che compongono le opere stesse (STR).

02.01.01 Gabbioni

Si tratta di strutture la cui funzione non si riduce soltanto a sostenere la spinta del terreno. I gabbioni di pietrame sono realizzati con rete a filo metallico con doppia torsione. Sono indicati per funzioni strutturali e per le loro caratteristiche di flessibilità e di drenaggio dell'acqua dove presente. In genere vengono realizzati in opera a gradoni.

Scheda II-61

Misure preventive e protettive in dotazione dell'opera ed ausiliarie

Tipologia dei lavori	Codice scheda	02.01.01.01

Tipo di intervento	Rischi rilevati
Interventi sulle strutture: Gli interventi riparativi dovranno effettuarsi a secondo del tipo di anomalia riscontrata e previa diagnosi delle cause del difetto accertato. [a guasto]	Caduta dall'alto; Movimentazione manuale dei carichi; Scivolamenti, cadute a livello; Urti, colpi, impatti, compressioni;

Informazioni per imprese esecutrici e lavoratori autonomi sulle caratteristiche tecniche dell'opera progettata e del luogo di lavoro

Punti critici	Misure preventive e protettive in dotazione dell'opera	Misure preventive e protettive ausiliarie
Accessi ai luoghi di lavoro		
Sicurezza dei luoghi di lavoro		
Impianti di alimentazione e di scarico		
Approvvigionamento e movimentazione materiali		
Approvvigionamento e movimentazione attrezzature		
Igiene sul lavoro		
Interferenze e protezione terzi		

Tavole Allegate

02.01.02 Muro di sostegno di controripa

Si tratta di opere di contenimento che contrastano l'azione spingente del terrapieno con la loro massa notevole. I muri di controripa sono quelli addossati a pareti di trincee con forti inclinazioni. Il tipo di realizzazione è nella maggior parte dei casi a sezione trapezia con inclinazione ed altezza dei paramenti diversa. Essi sono realizzati in cls armato.

Scheda II-62

Misure preventive e protettive in dotazione dell'opera ed ausiliarie

Tipologia dei lavori	Codice scheda
Manutenzione	02.01.02.01

Tipo di intervento	Rischi rilevati
Interventi sulle strutture: Gli interventi riparativi dovranno effettuarsi a secondo del tipo di anomalia riscontrata e previa diagnosi delle cause del difetto accertato. [quando occorre]	Caduta dall'alto; Caduta di materiale dall'alto o a livello; Investimento, ribaltamento; Movimentazione manuale dei carichi; Punture, tagli, abrasioni; Scivolamenti, cadute a livello; Seppellimento, sprofondamento; Getti, schizzi.

Informazioni per imprese esecutrici e lavoratori autonomi sulle caratteristiche tecniche dell'opera progettata e del luogo di lavoro

Punti critici	Misure preventive e protettive in dotazione dell'opera	Misure preventive e protettive ausiliarie
Accessi ai luoghi di lavoro		Ponteggi; Trabattelli; Scale.
Sicurezza dei luoghi di lavoro		Parapetti; Cintura di sicurezza, imbracatura, cordini; Occhiali, visiere o schermi; Scarpe di sicurezza; Casco o elmetto; Guanti.
Impianti di alimentazione e di scarico		Impianto elettrico di cantiere; Impianto di adduzione di acqua.
Approvvigionamento e movimentazione materiali		Zone stoccaggio materiali.
Approvvigionamento e movimentazione attrezzature		Deposito attrezzature.
Igiene sul lavoro		Gabinetti; Locali per lavarsi.
Interferenze e protezione terzi		Recinzioni di cantiere; Segnaletica di sicurezza; Giubbotti ad alta visibilità.

Tavole Allegate

02.01.03 Muri di contenimento a sbalzo

Si tratta di opere di contenimento con o senza contrafforti caratterizzate da elementi strutturali con comportamento analogo a mensole incastrate a nodo dal quale emergono le due solette di fondazione e quella di elevazione. Essi consentono la realizzazione di opere notevoli con dimensioni contenute. Sono realizzati in cls armato.

Scheda II-64
Misure preventive e protettive in dotazione dell'opera ed ausiliarie

Tipologia dei lavori	Codice scheda
Manutenzione	02.01.03.01

Tipo di intervento	Rischi rilevati
Interventi sulle strutture: Gli interventi riparativi dovranno effettuarsi a secondo del tipo di anomalia riscontrata e previa diagnosi delle cause del difetto accertato. [quando occorre]	Caduta dall'alto; Caduta di materiale dall'alto o a livello; Investimento, ribaltamento; Movimentazione manuale dei carichi; Punture, tagli, abrasioni; Scivolamenti, cadute a livello; Seppellimento, sprofondamento; Getti, schizzi.

Informazioni per imprese esecutrici e lavoratori autonomi sulle caratteristiche tecniche dell'opera progettata e del luogo di lavoro

Punti critici	Misure preventive e protettive in dotazione dell'opera	Misure preventive e protettive ausiliarie
Accessi ai luoghi di lavoro		Ponteggi; Trabattelli; Scale.
Sicurezza dei luoghi di lavoro		Parapetti; Cintura di sicurezza, imbracatura, cordini; Occhiali, visiere o schermi; Scarpe di sicurezza; Casco o elmetto; Guanti.
Impianti di alimentazione e di scarico		Impianto elettrico di cantiere; Impianto di adduzione di acqua.
Approvvigionamento e movimentazione materiali		Zone stoccaggio materiali.
Approvvigionamento e movimentazione attrezzature		Deposito attrezzature.
Igiene sul lavoro		Gabinetti; Locali per lavarsi.
Interferenze e protezione terzi		Recinzioni di cantiere; Segnaletica di sicurezza; Giubbotti ad alta visibilità.

Tavole Allegate

02.01.04 Paratie

Si tratta di strutture la cui funzione non si riduce soltanto a sostenere la spinta del terreno. Esse sono costituite da pareti realizzate mediante degli scavi all'interno dei quali vengono introdotte le armature metalliche già montate e successivamente il getto di cls.

Scheda II-65

Misure preventive e protettive in dotazione dell'opera ed ausiliarie

Tipologia dei lavori	Codice scheda	02.01.04.01
Manutenzione		

Tipo di intervento	Rischi rilevati
Interventi sulle strutture: Gli interventi riparativi dovranno effettuarsi a secondo del tipo di anomalia riscontrata e previa diagnosi delle cause del difetto accertato. [quando occorre]	Caduta dall'alto; Caduta di materiale dall'alto o a livello; Investimento, ribaltamento; Movimentazione manuale dei carichi; Punture, tagli, abrasioni; Scivolamenti, cadute a livello; Seppellimento, sprofondamento; Getti, schizzi.

Informazioni per imprese esecutrici e lavoratori autonomi sulle caratteristiche tecniche dell'opera progettata e del luogo di lavoro

Punti critici	Misure preventive e protettive in dotazione dell'opera	Misure preventive e protettive ausiliarie
Accessi ai luoghi di lavoro		Ponteggi; Trabattelli; Scale.
Sicurezza dei luoghi di lavoro		Parapetti; Cintura di sicurezza, imbracatura, cordini; Occhiali, visiere o schermi; Scarpe di sicurezza; Casco o elmetto; Guanti.
Impianti di alimentazione e di scarico		Impianto elettrico di cantiere; Impianto di adduzione di acqua.
Approvvigionamento e movimentazione materiali		Zone stoccaggio materiali.
Approvvigionamento e movimentazione attrezzature		Deposito attrezzature.
Igiene sul lavoro		Gabinetti; Locali per lavarsi.
Interferenze e protezione terzi		Recinzioni di cantiere; Segnaletica di sicurezza; Giubbotti ad alta visibilità.

Tavole Allegate

02.01.05 Tiranti

Si tratta di elementi in acciaio realizzati secondo la tecnica della precompressione utilizzando come contrasto le pareti di sostegno. Vengono generalmente usati come vincoli di rinforzo ulteriori a corredi di opere di sostegno, di altezza notevole, per una maggiore stabilità dell'opera. Sono disposti sulla parte retrostante delle pareti, ancorati nelle zone profonde e stabili del terrapieno. In questo modo risulteranno presollecitati il rivestimento di protezione in cls del tirante ed il terreno posto nella parte a monte del muro.

Scheda II-66
Misure preventive e protettive in dotazione dell'opera ed ausiliarie

Tipologia dei lavori	Codice scheda	02.01.05.01
-----------------------------	----------------------	-------------

Tipo di intervento	Rischi rilevati
Interventi sulle strutture: Gli interventi riparativi dovranno effettuarsi a secondo del tipo di anomalia riscontrata e previa diagnosi delle cause del difetto accertato. [quando occorre]	Caduta dall'alto; Caduta di materiale dall'alto o a livello; Cesoiamenti, stritolamenti; Investimento, ribaltamento; Movimentazione manuale dei carichi; Urti, colpi, impatti, compressioni;

Informazioni per imprese esecutrici e lavoratori autonomi sulle caratteristiche tecniche dell'opera progettata e del luogo di lavoro

Punti critici	Misure preventive e protettive in dotazione dell'opera	Misure preventive e protettive ausiliarie
Accessi ai luoghi di lavoro		Ponteggi; Trabattelli; Scale.
Sicurezza dei luoghi di lavoro		Parapetti; Cintura di sicurezza, imbracatura, cordini; Occhiali, visiere o schermi; Scarpe di sicurezza; Casco o elmetto; Guanti.
Impianti di alimentazione e di scarico		Impianto elettrico di cantiere; Impianto di adduzione di acqua.
Approvvigionamento e movimentazione materiali		Zone stoccaggio materiali.
Approvvigionamento e movimentazione attrezzature		Deposito attrezzature.
Igiene sul lavoro		Gabinetti; Locali per lavarsi.
Interferenze e protezione terzi		Recinzioni di cantiere; Segnaletica di sicurezza; Giubbotti ad alta visibilità.

Tavole Allegate

02.02 Ponti e viadotti

I ponti sono opere realizzate per il superamento di fiumi, canali, spazi e luci considerevoli, ecc., realizzati con tecniche, materiali e tipologie strutturali diverse a secondo dei casi. Analogamente i viadotti rappresentano quelle opere, realizzate con tecniche, materiali e tipologia strutturale diverse a secondo dei casi, necessarie alla realizzazione di strade in percorsi in cui non è possibile adagiarsi al suolo ma bensì occorre superare gli ostacoli mediante la realizzazione di campate, di lunghezza diversa, disposte su appoggi definiti pile. I ponti possono classificarsi in base agli schemi statici ed ai materiali utilizzati (c.a.p., acciaio, c.a.). Si possono quindi avere: ponti a travata, ponti ad arco, ponti a telaio, ponti strillati, ponti sospesi e ponti collaboranti arco-trave.

02.02.01 Appoggi

Si tratta di organi con funzione di collegamento tra elementi strutturali che per i ponti sono rappresentati dagli impalcati e dalle sottostrutture (pile e spalle). Gli appoggi hanno inoltre funzione di trasmissione delle forze senza relativi spostamenti associati. Gli apparecchi di appoggio possono classificarsi in base alle modalità di spostamento e dei materiali costituenti:

- appoggi in gomma e/o gomma armata (deformabili), formati da strati di gomma (naturale o artificiale) dello spessore di 10-12 mm ed incollati a lamierini di acciaio di 1-2 mm di spessore;
- appoggi in acciaio (funzionanti per rotolamento), realizzati con rulli di tipo cilindrico fissi e/o unidirezionali;
- appoggi in acciaio e PTFE o PTFE e neoprene (funzionanti per strisciamento), sfruttano il basso coefficiente di attrito esistente tra una superficie in acciaio inossidabile con lavorazione a specchio ed il "Poli-Tetra-Fluoro-Etilene" detto anche teflon. In genere il coefficiente di attrito diminuisce al crescere della pressione di contatto ed aumenta al diminuire della temperatura.

Scheda II-67

Misure preventive e protettive in dotazione dell'opera ed ausiliarie

Tipologia dei lavori	Codice scheda
	02.02.01.01

Tipo di intervento	Rischi rilevati
Sostituzione: Sostituzione degli appoggi e degli elementi connessi con altri di analoghe caratteristiche tecniche mediante l'utilizzo di sistemi a martinetti idraulici di sollevamento. [quando occorre]	Caduta dall'alto; Caduta di materiale dall'alto o a livello; Investimento, ribaltamento; Movimentazione manuale dei carichi;

Informazioni per imprese esecutrici e lavoratori autonomi sulle caratteristiche tecniche dell'opera progettata e del luogo di lavoro

Punti critici	Misure preventive e protettive in dotazione dell'opera	Misure preventive e protettive ausiliarie
Accessi ai luoghi di lavoro		Ponteggi; Trabattelli; Scale.
Sicurezza dei luoghi di lavoro		Parapetti; Cintura di sicurezza, imbracatura, cordini; Occhiali, visiere o schermi; Scarpe di sicurezza; Casco o elmetto; Guanti.
Impianti di alimentazione e di scarico		Impianto elettrico di cantiere; Impianto di adduzione di acqua.
Approvvigionamento e movimentazione materiali		Zone stoccaggio materiali.
Approvvigionamento e movimentazione attrezzature		Deposito attrezzature.
Igiene sul lavoro		Gabinetti; Locali per lavarsi.
Interferenze e protezione terzi		Recinzioni di cantiere; Segnaletica di sicurezza; Giubbotti ad alta visibilità.

Tavole Allegate

02.02.02 Barriere di sicurezza per opere d'arte

Si tratta di barriere di sicurezza installate generalmente sui bordi dei viadotti.

Scheda II-68

Misure preventive e protettive in dotazione dell'opera ed ausiliarie

Tipologia dei lavori	Codice scheda	02.02.02.01

Tipo di intervento	Rischi rilevati
Integrazione: Integrazione di parti e/o elementi connessi. Assemblaggio di parti sconnesse o fuori sede. [quando occorre]	Caduta dall'alto; Caduta di materiale dall'alto o a livello; Cesoiamenti, stritolamenti; Investimento, ribaltamento; Movimentazione manuale dei carichi; Punture, tagli, abrasioni; Urti, colpi, impatti, compressioni;

Informazioni per imprese esecutrici e lavoratori autonomi sulle caratteristiche tecniche dell'opera progettata e del luogo di lavoro

Punti critici	Misure preventive e protettive in dotazione dell'opera	Misure preventive e protettive ausiliarie
Accessi ai luoghi di lavoro		Ponteggi; Trabattelli; Scale.
Sicurezza dei luoghi di lavoro		Parapetti; Cintura di sicurezza, imbracatura, cordini; Occhiali, visiere o schermi; Scarpe di sicurezza; Casco o elmetto; Guanti.
Impianti di alimentazione e di scarico		Impianto elettrico di cantiere; Impianto di adduzione di acqua.
Approvvigionamento e movimentazione materiali		Zone stoccaggio materiali.
Approvvigionamento e movimentazione attrezzature		Deposito attrezzature.
Igiene sul lavoro		Gabinetti; Locali per lavarsi.
Interferenze e protezione terzi		Recinzioni di cantiere; Segnaletica di sicurezza; Giubbotti ad alta visibilità.

Tavole Allegate

Scheda II-69

Misure preventive e protettive in dotazione dell'opera ed ausiliarie

Tipologia dei lavori	Codice scheda	02.02.02.02

Tipo di intervento	Rischi rilevati
Sostituzione: Sostituzione di parti e/o elementi usurati o compromessi (deformati, sganciati, rotti, ecc.) con altri di analoghe caratteristiche. [quando occorre]	Caduta dall'alto; Caduta di materiale dall'alto o a livello; Cesoiamenti, stritolamenti; Investimento, ribaltamento; Movimentazione manuale dei carichi; Punture, tagli, abrasioni; Urti, colpi, impatti, compressioni;

Informazioni per imprese esecutrici e lavoratori autonomi sulle caratteristiche tecniche dell'opera progettata e del luogo di lavoro

Punti critici	Misure preventive e protettive in dotazione dell'opera	Misure preventive e protettive ausiliarie
Accessi ai luoghi di lavoro		Ponteggi; Trabattelli; Scale.
Sicurezza dei luoghi di lavoro		Parapetti; Cintura di sicurezza, imbracatura, cordini; Occhiali, visiere o schermi; Scarpe di sicurezza; Casco o elmetto; Guanti.
Impianti di alimentazione e di scarico		Impianto elettrico di cantiere; Impianto di adduzione di acqua.
Approvvigionamento e movimentazione materiali		Zone stoccaggio materiali.
Approvvigionamento e movimentazione attrezzature		Deposito attrezzature.
Igiene sul lavoro		Gabinetti; Locali per lavarsi.
Interferenze e protezione terzi		Recinzioni di cantiere; Segnaletica di sicurezza; Giubbotti ad alta visibilità.

Tavole Allegate

02.02.03 Giunti di dilatazione stradali

Si tratta di elementi posti in prossimità dell'elemento stradale (rilevato stradale) a raccordo delle diverse parti di giunzione (spalle, impalcati) per l'assorbimento di scorrimenti e/o altre sollecitazioni (vibrazioni, escursioni termiche, ecc.). I prodotti più diffusi sono rappresentati dalle tipologie a mattonella in gomma armata e a pettine in lega d'alluminio.

Scheda II-70
Misure preventive e protettive in dotazione dell'opera ed ausiliarie

Tipologia dei lavori	Codice scheda	02.02.03.01

Tipo di intervento	Rischi rilevati
Sostituzione: Sostituzione degli elementi con altri di analoghe caratteristiche in caso di degrado e/o rottura delle parti. [quando occorre]	Caduta dall'alto; Caduta di materiale dall'alto o a livello; Cesoiamenti, stritolamenti; Investimento, ribaltamento; Movimentazione manuale dei carichi; Punture, tagli, abrasioni; Urti, colpi, impatti, compressioni;

Informazioni per imprese esecutrici e lavoratori autonomi sulle caratteristiche tecniche dell'opera progettata e del luogo di lavoro

Punti critici	Misure preventive e protettive in dotazione dell'opera	Misure preventive e protettive ausiliarie
Accessi ai luoghi di lavoro		Ponteggi; Trabattelli; Scale.
Sicurezza dei luoghi di lavoro		Parapetti; Cintura di sicurezza, imbracatura, cordini; Occhiali, visiere o schermi; Scarpe di sicurezza; Casco o elmetto; Guanti.
Impianti di alimentazione e di scarico		Impianto elettrico di cantiere; Impianto di adduzione di acqua.
Approvvigionamento e movimentazione materiali		Zone stoccaggio materiali.
Approvvigionamento e movimentazione attrezzature		Deposito attrezzature.
Igiene sul lavoro		Gabinetti; Locali per lavarsi.
Interferenze e protezione terzi		Recinzioni di cantiere; Segnaletica di sicurezza; Giubbotti ad alta visibilità.

Tavole Allegate

02.02.04 Impalcati

Gli impalcati sono generalmente costituiti da elementi con la dimensione della lunghezza prevalente rispetto alle altre due dimensioni. La lunghezza varia in funzione della luce e della distanza tra le pile. Essi possono essere costituiti da elementi longitudinali rettilinei (travi) collegati tra di loro dalla soletta e da elementi trasversali (traversi). Essi possono essere prefabbricati o gettati in opera a secondo dei casi. Si differenziano secondo gli schemi di costruzione, le tecniche ed i materiali utilizzati.

Scheda II-71

Misure preventive e protettive in dotazione dell'opera ed ausiliarie

Tipologia dei lavori	Codice scheda
	02.02.04.01

Tipo di intervento	Rischi rilevati
Ripristino del calcestruzzo; Ripristino del calcestruzzo ammalorato secondo le seguenti fasi, preparazione del supporto: - idrodemolizione in alta pressione del calcestruzzo ammalorato (vecchio copriferro) per uno spessore di circa 5 cm;- pulizia dei ferri di armatura esistenti mediante applicazione di malte anticorrosive; - posizionamento delle nuove armature metalliche e collegamento a quelle esistenti.ed ricostruzione e rinforzo:- posizionamento dei casseri;- ripristino con calcestruzzo adeguato per uno spessore pari a circa 15 cm;- applicazione superficiale di prodotti per una corretta stagionatura del calcestruzzo. [quando occorre]	Caduta dall'alto; Caduta di materiale dall'alto o a livello; Investimento, ribaltamento; Urti, colpi, impatti, compressioni; Getti, schizzi;

Informazioni per imprese esecutrici e lavoratori autonomi sulle caratteristiche tecniche dell'opera progettata e del luogo di lavoro

Punti critici	Misure preventive e protettive in dotazione dell'opera	Misure preventive e protettive ausiliarie
Accessi ai luoghi di lavoro		Ponteggi; Trabattelli; Scale.
Sicurezza dei luoghi di lavoro		Parapetti; Cintura di sicurezza, imbracatura, cordini; Occhiali, visiere o schermi; Scarpe di sicurezza; Casco o elmetto; Guanti.
Impianti di alimentazione e di scarico		Impianto elettrico di cantiere; Impianto di adduzione di acqua.
Approvvigionamento e movimentazione materiali		Zone stoccaggio materiali.
Approvvigionamento e movimentazione attrezzature		Deposito attrezzature.
Igiene sul lavoro		Gabinetti; Locali per lavarsi.
Interferenze e protezione terzi		Recinzioni di cantiere; Segnaletica di sicurezza; Giubbotti ad alta visibilità.

Tavole Allegate

02.02.05 Pile

Le pile rappresentano gli elementi verticali intermedi (appoggi) che offrono il sostegno all'impalcato. Esse sono generalmente realizzate in c.a. o sistemi misti e si contraddistinguono dal tipo di sezione (circolare, rettangolare, ecc.). Esse sono generalmente distinte da un traverso superiore, comunemente definito "pulvino", per l'accoglienza dell'impalcato. Le pile trasmettono a loro volta i carichi alle fondazioni realizzate generalmente su pali di grossi diametri (80-200 cm).

Scheda II-72

Misure preventive e protettive in dotazione dell'opera ed ausiliarie

Tipologia dei lavori	Codice scheda	02.02.05.01

Tipo di intervento	Rischi rilevati
Ripristino del calcestruzzo: Ripristino del calcestruzzo ammalorato secondo le seguenti fasi, preparazione del supporto: - idrodemolizione in alta pressione del calcestruzzo ammalorato (vecchio copriferro) per uno spessore di circa 5 cm;- pulizia dei ferri di armatura esistenti mediante applicazione di malte anticorrosive; - posizionamento delle nuove armature metalliche e collegamento a quelle esistenti.ed ricostruzione e rinforzo:- posizionamento dei casseri;- incamicatura delle pile con calcestruzzo adeguato per uno spessore pari a circa 15 cm;- applicazione superficiale di prodotti per una corretta stagionatura del calcestruzzo. [quando occorre]	Caduta dall'alto; Caduta di materiale dall'alto o a livello; Investimento, ribaltamento; Urti, colpi, impatti, compressioni; Getti, schizzi;

Informazioni per imprese esecutrici e lavoratori autonomi sulle caratteristiche tecniche dell'opera progettata e del luogo di lavoro

Punti critici	Misure preventive e protettive in dotazione dell'opera	Misure preventive e protettive ausiliarie
Accessi ai luoghi di lavoro		Ponteggi; Trabattelli; Scale.
Sicurezza dei luoghi di lavoro		Parapetti; Cintura di sicurezza, imbracatura, cordini; Occhiali, visiere o schermi; Scarpe di sicurezza; Casco o elmetto; Guanti.
Impianti di alimentazione e di scarico		
Approvvigionamento e movimentazione materiali		
Approvvigionamento e movimentazione attrezzature		
Igiene sul lavoro		
Interferenze e protezione terzi		Segnaletica di sicurezza; Giubbotti ad alta visibilità.

Tavole Allegate

02.02.06 Scalette di servizio

Si tratta di scalette poste generalmente ad un lato del ponte-viadotto per l'accesso nella parte sottostante, agli impalcati, onde effettuare ispezioni e/o controlli delle strutture. Sono generalmente costituite in elementi metallici agganciati alla struttura superiore del ponte-viadotto e protette da griglie di sicurezza.

Scheda II-73
Misure preventive e protettive in dotazione dell'opera ed ausiliarie

Tipologia dei lavori	Codice scheda	02.02.06.01

Tipo di intervento	Rischi rilevati
Sostituzione di elementi: Sostituzione di elementi costituenti delle scalette (sistemi di connessione e di aggancio alle strutture - sistemi di protezione, ecc.) con altri di analoghe caratteristiche. [quando occorre]	Caduta dall'alto; Caduta di materiale dall'alto o a livello; Movimentazione manuale dei carichi; Punture, tagli, abrasioni; Urti, colpi, impatti, compressioni;

Informazioni per imprese esecutrici e lavoratori autonomi sulle caratteristiche tecniche dell'opera progettata e del luogo di lavoro

Punti critici	Misure preventive e protettive in dotazione dell'opera	Misure preventive e protettive ausiliarie
Accessi ai luoghi di lavoro		Ponteggi; Trabattelli; Scale.
Sicurezza dei luoghi di lavoro		Parapetti; Cintura di sicurezza, imbracatura, cordini; Occhiali, visiere o schermi; Scarpe di sicurezza; Casco o elmetto; Guanti.
Impianti di alimentazione e di scarico		
Approvvigionamento e movimentazione materiali		
Approvvigionamento e movimentazione attrezzature		
Igiene sul lavoro		
Interferenze e protezione terzi		Segnaletica di sicurezza; Giubbotti ad alta visibilità.

Tavole Allegate	
------------------------	--

02.02.07 Sistemi smaltimento acque

Si tratta di sistemi di smaltimento delle acque meteoriche attraverso i quali le acque in eccesso vengono convogliate ad una certa distanza dagli impalcati. Sono nella maggior parte dei casi realizzati in materie plastiche (PVC), lamiera metalliche, ecc..

Scheda II-74

Misure preventive e protettive in dotazione dell'opera ed ausiliarie

Tipologia dei lavori	Codice scheda	02.02.07.01
-----------------------------	----------------------	-------------

Tipo di intervento	Rischi rilevati
Ripristino agganci: Ripristino degli agganci e dei sistemi di connessione mediante serraggio di viti, bulloni e staffe. Sostituzione di parti degradate e/o comunque rovinate con altri di analoghe caratteristiche. [quando occorre]	Caduta dall'alto; Caduta di materiale dall'alto o a livello; Investimento, ribaltamento; Punture, tagli, abrasioni; Urti, colpi, impatti, compressioni;

Informazioni per imprese esecutrici e lavoratori autonomi sulle caratteristiche tecniche dell'opera progettata e del luogo di lavoro

Punti critici	Misure preventive e protettive in dotazione dell'opera	Misure preventive e protettive ausiliarie
Accessi ai luoghi di lavoro		Ponteggi; Trabattelli; Scale.
Sicurezza dei luoghi di lavoro		Parapetti; Cintura di sicurezza, imbracatura, cordini; Occhiali, visiere o schermi; Scarpe di sicurezza; Casco o elmetto; Guanti.
Impianti di alimentazione e di scarico		
Approvvigionamento e movimentazione materiali		
Approvvigionamento e movimentazione attrezzature		
Igiene sul lavoro		
Interferenze e protezione terzi		Segnaletica di sicurezza; Giubbotti ad alta visibilità.

Tavole Allegate

02.02.08 Solette

Le solette rappresentano gli elementi solidali alle travi principali sulle quali agiscono i carichi dovuti al transito dei veicoli che agiscono sul supporto della pavimentazione stradale e della massicciata sottostante. Esse possono considerarsi piastre orizzontali vincolate elasticamente alle anime delle travi. Esse sono generalmente realizzate in c.a. e vengono impiegate sia nelle travate in c.a.p. che in quelle con struttura mista in acciaio-calcestruzzo.

Scheda II-75

Misure preventive e protettive in dotazione dell'opera ed ausiliarie

Tipologia dei lavori	Codice scheda	02.02.08.01

Tipo di intervento	Rischi rilevati
Ripristino del calcestruzzo: Ripristino del calcestruzzo ammalorato secondo le seguenti fasi, preparazione del supporto: - idrodemolizione in alta pressione del calcestruzzo ammalorato (vecchio copriferro);- pulizia dei ferri di armatura esistenti mediante applicazione di malte anticorrosive.ed ricostruzione e rinforzo:- posizionamento dei casseri;- ripristino con calcestruzzo per uno spessore adeguato;- applicazione superficiale di prodotti per una corretta stagionatura del calcestruzzo. [quando occorre]	Caduta dall'alto; Caduta di materiale dall'alto o a livello; Investimento, ribaltamento; Urti, colpi, impatti, compressioni; Getti, schizzi;

Informazioni per imprese esecutrici e lavoratori autonomi sulle caratteristiche tecniche dell'opera progettata e del luogo di lavoro

Punti critici	Misure preventive e protettive in dotazione dell'opera	Misure preventive e protettive ausiliarie
Accessi ai luoghi di lavoro		Ponteggi; Trabattelli; Scale.
Sicurezza dei luoghi di lavoro		Parapetti; Cintura di sicurezza, imbracatura, cordini; Occhiali, visiere o schermi; Scarpe di sicurezza; Casco o elmetto; Guanti.
Impianti di alimentazione e di scarico		
Approvvigionamento e movimentazione materiali		
Approvvigionamento e movimentazione attrezzature		
Igiene sul lavoro		
Interferenze e protezione terzi		Segnaletica di sicurezza; Giubbotti ad alta visibilità.

Tavole Allegate

02.02.09 Spalle

Si tratta degli elementi di transizione tra i rilevati stradali ed i ponti. Esse consentono da un lato l'appoggio ad una travata e dall'altra svolgono la funzione di contenimento del terreno che costituisce il rilevato svolgendo funzione di sostegno. Le spalle sono costituite da i seguenti elementi:

- travi paraghiaia;
- trave a cuscino;
- muri frontali;
- risvolti laterali;
- bandiera;
- muri d'ala;
- fondazione.

Scheda II-76

Misure preventive e protettive in dotazione dell'opera ed ausiliarie

Tipologia dei lavori	Codice scheda	02.02.09.01

Tipo di intervento	Rischi rilevati
Ripristino della stabilità: Ripristino della stabilità mediante interventi mirati a secondo dei tipi di dissesto in atto e dei fenomeni in corso. [quando occorre]	Caduta dall'alto; Caduta di materiale dall'alto o a livello; Investimento, ribaltamento; Urti, colpi, impatti, compressioni; Getti, schizzi;

Informazioni per imprese esecutrici e lavoratori autonomi sulle caratteristiche tecniche dell'opera progettata e del luogo di lavoro

Punti critici	Misure preventive e protettive in dotazione dell'opera	Misure preventive e protettive ausiliarie
Accessi ai luoghi di lavoro		Ponteggi; Trabattelli; Scale.
Sicurezza dei luoghi di lavoro		Parapetti; Cintura di sicurezza, imbracatura, cordini; Occhiali, visiere o schermi; Scarpe di sicurezza; Casco o elmetto; Guanti.
Impianti di alimentazione e di scarico		
Approvvigionamento e movimentazione materiali		
Approvvigionamento e movimentazione attrezzature		
Igiene sul lavoro		
Interferenze e protezione terzi		Segnaletica di sicurezza; Giubbotti ad alta visibilità.

Tavole Allegate

02.02.10 Velette

Le velette hanno la funzione d'elemento di finitura laterale dei marciapiedi possono essere in calcestruzzo prefabbricato o in lamiere di acciaio. In genere ha una sezione tipo definita in fase progettuale che determina anche la forma del parapetto. La parte inferiore ha generalmente una forma tale da garantire la funzione di gocciolatoio per assicurare una protezione dall'erosione alla soletta in calcestruzzo.

Scheda II-77

Misure preventive e protettive in dotazione dell'opera ed ausiliarie

Tipologia dei lavori	Codice scheda
	02.02.10.01

Tipo di intervento	Rischi rilevati
Ripristino: Ripristino degli elementi degradati e/o sostituzione degli stessi con altri analoghi e con le medesime prestazioni. [quando occorre]	Caduta dall'alto; Caduta di materiale dall'alto o a livello; Investimento, ribaltamento; Movimentazione manuale dei carichi; Urti, colpi, impatti, compressioni;

Informazioni per imprese esecutrici e lavoratori autonomi sulle caratteristiche tecniche dell'opera progettata e del luogo di lavoro

Punti critici	Misure preventive e protettive in dotazione dell'opera	Misure preventive e protettive ausiliarie
Accessi ai luoghi di lavoro		Ponteggi; Trabattelli; Scale.
Sicurezza dei luoghi di lavoro		Parapetti; Cintura di sicurezza, imbracatura, cordini; Occhiali, visiere o schermi; Scarpe di sicurezza; Casco o elmetto; Guanti.
Impianti di alimentazione e di scarico		
Approvvigionamento e movimentazione materiali		
Approvvigionamento e movimentazione attrezzature		
Igiene sul lavoro		
Interferenze e protezione terzi		Segnaletica di sicurezza; Giubbotti ad alta visibilità.

Tavole Allegate

02.02.11 Pacchetti stradali

Si tratta del pacchetto di finitura realizzato sopra la soletta in calcestruzzo composto da uno strato di tappetino d'usura di circa 3-5 centimetri ed uno strato di binder di circa 6-8 centimetri.

Scheda II-78
Misure preventive e protettive in dotazione dell'opera ed ausiliarie

Tipologia dei lavori	Codice scheda	02.02.11.01

Tipo di intervento	Rischi rilevati
Ripristino: Ripristino degli elementi degradati e/o sostituzione degli stessi con altri analoghi e con le medesime prestazioni. [quando occorre]	Investimento, ribaltamento; Urti, colpi, impatti, compressioni; Inalazione fumi, gas, vapori;

Informazioni per imprese esecutrici e lavoratori autonomi sulle caratteristiche tecniche dell'opera progettata e del luogo di lavoro

Punti critici	Misure preventive e protettive in dotazione dell'opera	Misure preventive e protettive ausiliarie
Accessi ai luoghi di lavoro		Ponteggi; Trabattelli; Scale.
Sicurezza dei luoghi di lavoro		Parapetti; Cintura di sicurezza, imbracatura, cordini; Occhiali, visiere o schermi; Scarpe di sicurezza; Casco o elmetto; Guanti.
Impianti di alimentazione e di scarico		
Approvvigionamento e movimentazione materiali		
Approvvigionamento e movimentazione attrezzature		
Igiene sul lavoro		
Interferenze e protezione terzi		Segnaletica di sicurezza; Giubbotti ad alta visibilità.

Tavole Allegate

02.02.12 Traversi

Si tratta di elementi che collegano le travi principali di un impalcato a graticcio che contribuiscono alla ripartizione dei carichi verticali sulle stesse travi. Sono generalmente realizzati con travi a parete piena o con strutture reticolari.

Scheda II-79

Misure preventive e protettive in dotazione dell'opera ed ausiliarie

Tipologia dei lavori	Codice scheda	02.02.12.01

Tipo di intervento	Rischi rilevati
Ripristino: Ripristino degli elementi degradati e/o sostituzione degli stessi con altri analoghi e con le medesime prestazioni. [quando occorre]	Caduta dall'alto; Caduta di materiale dall'alto o a livello; Cesoiamenti, stritolamenti; Investimento, ribaltamento; Punture, tagli, abrasioni; Urti, colpi, impatti, compressioni;

Informazioni per imprese esecutrici e lavoratori autonomi sulle caratteristiche tecniche dell'opera progettata e del luogo di lavoro

Punti critici	Misure preventive e protettive in dotazione dell'opera	Misure preventive e protettive ausiliarie
Accessi ai luoghi di lavoro		Ponteggi; Trabattelli; Scale.
Sicurezza dei luoghi di lavoro		Parapetti; Cintura di sicurezza, imbracatura, cordini; Occhiali, visiere o schermi; Scarpe di sicurezza; Casco o elmetto; Guanti.
Impianti di alimentazione e di scarico		
Approvvigionamento e movimentazione materiali		
Approvvigionamento e movimentazione attrezzature		
Igiene sul lavoro		
Interferenze e protezione terzi		Segnaletica di sicurezza; Giubbotti ad alta visibilità.

Tavole Allegate

02.02.13 Diaframmi

Sono elementi di irrigidimento trasversali situati in corrispondenza delle sezioni di spalle e di pile. La funzione varia a secondo dei casi, in cui sono previsti, il tipo di impalcato è a graticcio e/o a cassone e dalla loro posizione a sezione di spalla e/o sezione di pila. Generalmente sono realizzati con piastre di acciaio opportunamente saldate ed irrigidite.

Scheda II-80

Misure preventive e protettive in dotazione dell'opera ed ausiliarie

Tipologia dei lavori	Codice scheda	02.02.13.01
Manutenzione		

Tipo di intervento	Rischi rilevati
Interventi sulle strutture: Gli interventi riparativi dovranno effettuarsi a secondo del tipo di anomalia riscontrata e previa diagnosi delle cause del difetto accertato. [quando occorre]	Caduta dall'alto; Caduta di materiale dall'alto o a livello; Investimento, ribaltamento; Movimentazione manuale dei carichi; Punture, tagli, abrasioni; Scivolamenti, cadute a livello; Seppellimento, sprofondamento; Getti, schizzi.

Informazioni per imprese esecutrici e lavoratori autonomi sulle caratteristiche tecniche dell'opera progettata e del luogo di lavoro

Punti critici	Misure preventive e protettive in dotazione dell'opera	Misure preventive e protettive ausiliarie
Accessi ai luoghi di lavoro		Ponteggi; Trabattelli; Scale.
Sicurezza dei luoghi di lavoro		Parapetti; Cintura di sicurezza, imbracatura, cordini; Occhiali, visiere o schermi; Scarpe di sicurezza; Casco o elmetto; Guanti.
Impianti di alimentazione e di scarico		Impianto elettrico di cantiere; Impianto di adduzione di acqua.
Approvvigionamento e movimentazione materiali		Zone stoccaggio materiali.
Approvvigionamento e movimentazione attrezzature		Deposito attrezzature.
Igiene sul lavoro		Gabinetti; Locali per lavarsi.
Interferenze e protezione terzi		Recinzioni di cantiere; Segnaletica di sicurezza; Giubbotti ad alta visibilità.

Tavole Allegate

02.02.14 Impermeabilizzazioni

Si tratta di elementi costituiti da rivestimenti di malta polimerica con basso modulo elastico posto sulla superficie superiore della soletta e quella dei marciapiedi. Gli strati di impermeabilizzazione vengono disposti fra la soletta ed il pacchetto stradale. In alternativa è possibile predisporre delle guaine impermeabilizzanti a strati singolo e/o doppi.

Scheda II-81

Misure preventive e protettive in dotazione dell'opera ed ausiliarie

Tipologia dei lavori	Codice scheda	02.02.14.01

Tipo di intervento	Rischi rilevati
Ripristino: Ripristino degli elementi degradati e/o sostituzione degli stessi con altri analoghi e con le medesime prestazioni. [a guasto]	Caduta dall'alto; Investimento, ribaltamento; Movimentazione manuale dei carichi; Punture, tagli, abrasioni; Scivolamenti, cadute a livello; Urti, colpi, impatti, compressioni; Inalazione fumi, gas, vapori;

Informazioni per imprese esecutrici e lavoratori autonomi sulle caratteristiche tecniche dell'opera progettata e del luogo di lavoro

Punti critici	Misure preventive e protettive in dotazione dell'opera	Misure preventive e protettive ausiliarie
Accessi ai luoghi di lavoro		
Sicurezza dei luoghi di lavoro		Parapetti; Cintura di sicurezza, imbracatura, cordini; Occhiali, visiere o schermi; Scarpe di sicurezza; Casco o elmetto; Guanti.
Impianti di alimentazione e di scarico		
Approvvigionamento e movimentazione materiali		
Approvvigionamento e movimentazione attrezzature		
Igiene sul lavoro		
Interferenze e protezione terzi		Segnaletica di sicurezza; Giubbotti ad alta visibilità.

Tavole Allegate

02.03 Dispositivi antisismici

Si tratta di dispositivi impiegati per isolare la struttura portante delle costruzioni (edifici, ponti, ecc.) dagli effetti di un sisma. Attraverso un controllo strutturale di tipo passivo essi assicurano un adeguato livello di protezione delle strutture dagli eventuali effetti negativi che potrebbero manifestarsi in conseguenza di eventi sismici. Essi possono ridurre gli stati di sollecitazione sulle costruzioni che a causa delle forze d'inerzia il sisma può trasmettere attraverso il terreno e quindi alle fondazioni delle costruzioni e conseguentemente alle sovrastrutture. La riduzione delle forze d'inerzia equivale a diminuire sostanzialmente le accelerazioni trasmesse. Tale tecnica consiste nell'inserimento tra la struttura e le fondazioni di opportuni dispositivi con elevata flessibilità orizzontale e invece rigidi in direzione verticale. L'inserimento di tali dispositivi consente di ottenere l'amplificazione del periodo proprio di vibrare della struttura per allontanarlo dalla zona dello spettro di risposta con maggiori accelerazioni. La struttura si mantiene quindi sostanzialmente in campo elastico preservandone la sua funzionalità.

Esistono diverse tipologie di dispositivi antisismici il cui impiego varia a seconda delle problematiche affrontate.

I dispositivi antisismici, così come definiti nella norma, sono tipicamente utilizzati per realizzare sistemi di isolamento sismico, negli edifici, nei ponti e in altri tipi di costruzioni e sistemi di dissipazione di energia, che negli edifici sono costituiti quasi sempre da controventi che incorporano dispositivi dissipativi. Alcuni tipi di dispositivi sono, inoltre, utilizzati per variare favorevolmente lo schema strutturale, congiuntamente o indipendentemente dai suddetti sistemi, introducendo vincoli temporanei che entrano in funzione, o interrompono la loro funzione di vincolo, in presenza di azioni sismiche.

La progettazione dei dispositivi antisismici e la definizione delle loro prestazioni deve tener conto delle azioni loro applicate nelle normali condizioni di servizio, affinché possano non creare problemi alla costruzione in tali condizioni e presentarsi in piena efficienza funzionale in caso di terremoto. In particolare la capacità di spostamento di tutti i dispositivi deve tener conto degli effetti termici sulla struttura nel quale il dispositivo è inserito, i cui spostamenti indotti dovranno essere sommati a quelli prodotti dal terremoto di progetto.

02.03.01 Isolatori elastomerici

Si tratta di isolatori progettati per sopportare grandi carichi verticali, particolarmente adatti negli edifici civili, mentre consentono notevoli spostamenti orizzontali e moderate rotazioni in testa. Essenzialmente sono costituiti da una sovrapposizione alternata di strati di elastomero in gomma naturale o sintetica e lamierini di acciaio che vengono solidarizzati chimicamente mediante un processo di vulcanizzazione. Gli isolatori elastomerici vengono spesso combinati con gli isolatori a scorrimento a superficie piana.

Scheda II-82

Misure preventive e protettive in dotazione dell'opera ed ausiliarie

Tipologia dei lavori	Codice scheda	02.03.01.01
-----------------------------	----------------------	-------------

Tipo di intervento	Rischi rilevati
Sostituzione: Sostituzione del dispositivo e/o di suoi componenti a causa di anomalie che ne determinano la perdita di funzionalità e/o dei requisiti prestazionali richiesti. [con cadenza ogni anno]	Caduta dall'alto; Caduta di materiale dall'alto o a livello; Investimento, ribaltamento; Movimentazione manuale dei carichi; Punture, tagli, abrasioni; Urti, colpi, impatti, compressioni;

Informazioni per imprese esecutrici e lavoratori autonomi sulle caratteristiche tecniche dell'opera progettata e del luogo di lavoro

Punti critici	Misure preventive e protettive in dotazione dell'opera	Misure preventive e protettive ausiliarie
Accessi ai luoghi di lavoro		Ponteggi; Trabattelli; Scale.
Sicurezza dei luoghi di lavoro		Parapetti; Cintura di sicurezza, imbracatura, cordini; Occhiali, visiere o schermi; Scarpe di sicurezza; Casco o elmetto; Guanti.
Impianti di alimentazione e di scarico		
Approvvigionamento e movimentazione materiali		
Approvvigionamento e movimentazione attrezzature		
Igiene sul lavoro		
Interferenze e protezione terzi		Segnaletica di sicurezza; Giubbotti ad alta visibilità.

Tavole Allegate	
-----------------	--

02.03.02 Apparecchi d'appoggio strutturali fissi

Si tratta di dispositivi che realizzano i vincoli strutturali quali "cerniera" e "carrello" come connessione fra due diverse parti di una struttura. Vengono impiegati per trasmettere i carichi verticali e resistere alle spinte orizzontali, consentendo allo stesso tempo mutui scorrimenti e rotazioni fra le parti. Sono prevalentemente installati su ponti e viadotti fra impalcato e strutture portanti come pile e spalle, ma anche in edifici e/o come sostegno di grandi coperture garantendo un corretto funzionamento delle stesse.

I dispositivi fissi svolgono la funzione di vincolo opponendosi agli scorrimenti e trasferendo le spinte in tutte le direzioni del piano orizzontale.

Scheda II-83

Misure preventive e protettive in dotazione dell'opera ed ausiliarie

Tipologia dei lavori	Codice scheda
	02.03.02.01

Tipo di intervento	Rischi rilevati
Sostituzione: Sostituzione del dispositivo e/o di suoi componenti a causa di anomalie che ne determinano la perdita di funzionalità e/o dei requisiti prestazionali richiesti. [a guasto]	Caduta dall'alto; Caduta di materiale dall'alto o a livello; Cesoiamenti, stritolamenti; Investimento, ribaltamento; Punture, tagli, abrasioni; Urti, colpi, impatti, compressioni;

Informazioni per imprese esecutrici e lavoratori autonomi sulle caratteristiche tecniche dell'opera progettata e del luogo di lavoro

Punti critici	Misure preventive e protettive in dotazione dell'opera	Misure preventive e protettive ausiliarie
Accessi ai luoghi di lavoro		Ponteggi; Trabattelli; Scale.
Sicurezza dei luoghi di lavoro		Parapetti; Cintura di sicurezza, imbracatura, cordini; Occhiali, visiere o schermi; Scarpe di sicurezza; Casco o elmetto; Guanti.
Impianti di alimentazione e di scarico		
Approvvigionamento e movimentazione materiali		
Approvvigionamento e movimentazione attrezzature		
Igiene sul lavoro		
Interferenze e protezione terzi		Segnaletica di sicurezza; Giubbotti ad alta visibilità.

Tavole Allegate

02.03.03 Apparecchi d'appoggio strutturali unidirezionali

Si tratta di dispositivi che realizzano i vincoli strutturali quali "cerniera" e "carrello" come connessione fra due diverse parti di una struttura. Vengono impiegati per trasmettere i carichi verticali e resistere alle spinte orizzontali, consentendo allo stesso tempo mutui scorrimenti e rotazioni fra le parti. Sono prevalentemente installati su ponti e viadotti fra impalcato e strutture portanti come pile e spalle, ma anche in edifici e/o come sostegno di grandi coperture garantendo un corretto funzionamento delle stesse.

I dispositivi unidirezionali consentono lo scorrimento in un'unica direzione del piano orizzontale, trasferendo le spinte nella direzione ortogonale.

Scheda II-84

Misure preventive e protettive in dotazione dell'opera ed ausiliarie

Tipologia dei lavori	Codice scheda
	02.03.03.01

Tipo di intervento	Rischi rilevati
Sostituzione: Sostituzione del dispositivo e/o di suoi componenti a causa di anomalie che ne determinano la perdita di funzionalità e/o dei requisiti prestazionali richiesti. [con cadenza ogni anno]	Caduta dall'alto; Caduta di materiale dall'alto o a livello; Cesoiamenti, stritolamenti; Investimento, ribaltamento; Punture, tagli, abrasioni; Urti, colpi, impatti, compressioni;

Informazioni per imprese esecutrici e lavoratori autonomi sulle caratteristiche tecniche dell'opera progettata e del luogo di lavoro

Punti critici	Misure preventive e protettive in dotazione dell'opera	Misure preventive e protettive ausiliarie
Accessi ai luoghi di lavoro		Ponteggi; Trabattelli; Scale.
Sicurezza dei luoghi di lavoro		Parapetti; Cintura di sicurezza, imbracatura, cordini; Occhiali, visiere o schermi; Scarpe di sicurezza; Casco o elmetto; Guanti.
Impianti di alimentazione e di scarico		
Approvvigionamento e movimentazione materiali		
Approvvigionamento e movimentazione attrezzature		
Igiene sul lavoro		
Interferenze e protezione terzi		Segnaletica di sicurezza; Giubbotti ad alta visibilità.

Tavole Allegate

02.03.04 Apparecchi d'appoggio strutturali fissi multidirezionali

Si tratta di dispositivi che realizzano i vincoli strutturali quali "cerniera" e "carrello" come connessione fra due diverse parti di una struttura. Vengono impiegati per trasmettere i carichi verticali e resistere alle spinte orizzontali, consentendo allo stesso tempo mutui scorrimenti e rotazioni fra le parti. Sono prevalentemente installati su ponti e viadotti fra impalcato e strutture portanti come pile e spalle, ma anche in edifici e/o come sostegno di grandi coperture garantendo un corretto funzionamento delle stesse.

I dispositivi fissi multidirezionali consentono lo scorrimento in tutte le direzioni del piano orizzontale

Scheda II-85

Misure preventive e protettive in dotazione dell'opera ed ausiliarie

Tipologia dei lavori	Codice scheda
	02.03.04.01

Tipo di intervento	Rischi rilevati
Sostituzione: Sostituzione del dispositivo e/o di suoi componenti a causa di anomalie che ne determinano la perdita di funzionalità e/o dei requisiti prestazionali richiesti. [con cadenza ogni anno]	Caduta dall'alto; Caduta di materiale dall'alto o a livello; Cesoiamenti, stritolamenti; Investimento, ribaltamento; Punture, tagli, abrasioni; Urti, colpi, impatti, compressioni;

Informazioni per imprese esecutrici e lavoratori autonomi sulle caratteristiche tecniche dell'opera progettata e del luogo di lavoro

Punti critici	Misure preventive e protettive in dotazione dell'opera	Misure preventive e protettive ausiliarie
Accessi ai luoghi di lavoro		Ponteggi; Trabattelli; Scale.
Sicurezza dei luoghi di lavoro		Parapetti; Cintura di sicurezza, imbracatura, cordini; Occhiali, visiere o schermi; Scarpe di sicurezza; Casco o elmetto; Guanti.
Impianti di alimentazione e di scarico		
Approvvigionamento e movimentazione materiali		
Approvvigionamento e movimentazione attrezzature		
Igiene sul lavoro		
Interferenze e protezione terzi		Segnaletica di sicurezza; Giubbotti ad alta visibilità.

Tavole Allegate

03 OPERE IDRAULICHE

Insieme delle unità e degli elementi tecnici del sistema aventi funzione di consentire lo smaltimento delle acque meteoriche fino alle reti esterne di smaltimento e/o trattamento.

03.01 Impianto di smaltimento acque meteoriche

Si intende per impianto di scarico acque meteoriche l'insieme degli elementi di raccolta, convogliamento, eventuale stoccaggio e sollevamento e recapito (a collettori fognari, corsi d'acqua, sistemi di dispersione nel terreno). I vari profilati possono essere realizzati in PVC (plastificato e non), in lamiera metallica (in alluminio, in rame, in acciaio, in zinco, ecc.).

Il sistema di scarico delle acque meteoriche deve essere indipendente da quello che raccoglie e smaltisce le acque usate ed industriali. Gli impianti di smaltimento acque meteoriche sono costituiti da:

- 1) punti di raccolta per lo scarico (bocchettoni, pozzetti, caditoie, ecc.);
- 2) tubazioni di convogliamento (collettori) tra i punti di raccolta ed i punti di smaltimento.

L'attività principale di manutenzione detti manufatti consiste nell'espurgo degli stessi, necessario a mantenere sgombra la sezione idraulica dal deposito dei materiali di sedimentazione sul fondo; l'operazione dovrà essere eseguita mediante l'impiego di apparecchiatura combinata montata su autocarro provvisto di pompa, cisterna provvista di due scomparti, impianto oleodinamico e aspirante combinato con attrezzatura per rifornimento idrico, naspo girevole con tubazione ad alta resistenza ed ugelli piatti e radiali per getti d'acqua ad alta pressione.

Per la corretta esecuzione dei lavori è necessario eseguire gli stessi su ogni tratto di fognatura tra i pozzetti d'ispezione e sulle singole caditoie, iniziando a valle e risalendo a monte lungo il percorso della fognatura stessa (pertanto in senso contrario al flusso di scorrimento dell'acqua).

I rifiuti asportati durante le operazioni di espurgo dei condotti sono classificati speciali e pertanto dovranno essere trasportati e conferiti presso impianti e/o discariche autorizzate allo smaltimento di tali rifiuti nel pieno rispetto delle normative nazionali e regionali vigenti in materia. In particolar modo si evidenzia che il trasporto di detti rifiuti presso gli impianti e/o discariche deve essere eseguito da ditte autorizzate e iscritte in apposito albo per la categoria del rifiuto da trasportare.

03.01.01 Pozzetti e caditoie

I pozzetti sono dei dispositivi di scarico la cui sommità è costituita da un chiusino o da una griglia e destinati a ricevere le acque reflue attraverso griglie o attraverso tubi collegati al pozzetto.

I pozzetti e le caditoie hanno la funzione di convogliare nella rete fognaria, per lo smaltimento, le acque di scarico usate e/o meteoriche provenienti da più origini (strade, pluviali, ecc.).

Scheda II-86

Misure preventive e protettive in dotazione dell'opera ed ausiliarie

Tipologia dei lavori	Codice scheda	03.01.01.01

Tipo di intervento	Rischi rilevati
Pulizia: Eseguire una pulizia dei pozzetti mediante asportazione dei fanghi di deposito e lavaggio con acqua a pressione. [con cadenza ogni 12 mesi]	Investimento, ribaltamento; Getti, schizzi; Inalazione fumi, gas, vapori;

Informazioni per imprese esecutrici e lavoratori autonomi sulle caratteristiche tecniche dell'opera progettata e del luogo di lavoro

Punti critici	Misure preventive e protettive in dotazione dell'opera	Misure preventive e protettive ausiliarie
Accessi ai luoghi di lavoro		Scale.
Sicurezza dei luoghi di lavoro		Parapetti; Cintura di sicurezza, imbracatura, cordini; Occhiali, visiere o schermi; Scarpe di sicurezza; Casco o elmetto; Guanti.
Impianti di alimentazione e di scarico		
Approvvigionamento e movimentazione materiali		
Approvvigionamento e movimentazione attrezzature		
Igiene sul lavoro		

Interferenze e protezione terzi	Segnaletica di sicurezza; Giubbotti ad alta visibilità.
---------------------------------	---

Tavole Allegate	
------------------------	--

03.01.02 Collettori

I collettori sono le tubazioni di convogliamento tra i punti di raccolta ed i punti di smaltimento.

Le tubazioni dell'impianto di smaltimento delle acque provvedono allo sversamento dell'acqua nei collettori fognari o nelle vasche di accumulo se presenti.

Le tubazioni possono essere realizzate in cls che secondo le norme DIN 4032 possono essere di 5 tipi con giunti ad incastro o a bicchiere:

- tipo C: circolare senza piede;
- tipo CR: circolare senza piede rinforzato;
- tipo CP: circolare con piede;
- tipo CPR: circolare con piede rinforzato;
- tipo OP: ovoidale con piede.

La presenza del piede rende più agevole la posa in opera. I tubi sono normalmente lunghi 1 m anche se sono consentite lunghezze maggiori a patto che siano divisibili per 0,5 m.

Nel presente progetto, sono presenti delle opere di attraversamento idraulico minori, costituite da:

- tombini circolari in c.a. DN 600 (rotatoria B), DN 800 (rotatoria A), 1000 e 1500 (asse principale-rampa 8);
- tombini scatolari di dimensioni interne pari a 3.00x1.50m (rampa 3 e rampa 7);- tombino sifonato circolare in c.a. DN1000 (rampa 10).

Scheda II-87

Misure preventive e protettive in dotazione dell'opera ed ausiliarie

Tipologia dei lavori	Codice scheda	03.01.02.01

Tipo di intervento	Rischi rilevati
Pulizia: Eseguire una pulizia del sistema orizzontale di convogliamento delle acque reflue mediante asportazione dei fanghi di deposito e lavaggio con acqua a pressione. [con cadenza ogni 6 mesi]	Investimento, ribaltamento; Getti, schizzi; Inalazione fumi, gas, vapori;

Informazioni per imprese esecutrici e lavoratori autonomi sulle caratteristiche tecniche dell'opera progettata e del luogo di lavoro

Punti critici	Misure preventive e protettive in dotazione dell'opera	Misure preventive e protettive ausiliarie
Accessi ai luoghi di lavoro		Scale.
Sicurezza dei luoghi di lavoro		Parapetti; Cintura di sicurezza, imbracatura, cordini; Occhiali, visiere o schermi; Scarpe di sicurezza; Casco o elmetto; Guanti.
Impianti di alimentazione e di scarico		
Approvvigionamento e movimentazione materiali		
Approvvigionamento e movimentazione attrezzature		
Igiene sul lavoro		
Interferenze e protezione terzi		Segnaletica di sicurezza; Giubbotti ad alta visibilità.

Tavole Allegate

Scheda II-88

Misure preventive e protettive in dotazione dell'opera ed ausiliarie

Tipologia dei lavori	Codice scheda	03.01.02.02
-----------------------------	----------------------	-------------

Tipo di intervento	Rischi rilevati
Riparazioni e/o sostituzioni tubazioni: La manutenzione edile dei condotti di fognatura consiste nelle riparazione e/o sostituzione parziali di tubazioni, il tutto ogni qualvolta si riscontri il loro cattivo stato di conservazione, o il loro mancato funzionamento. [quando occorre]	Caduta dall'alto; Cesoiamenti, stritolamenti; Investimento, ribaltamento; Movimentazione manuale dei carichi; Urti, colpi, impatti, compressioni;

Informazioni per imprese esecutrici e lavoratori autonomi sulle caratteristiche tecniche dell'opera progettata e del luogo di lavoro

Punti critici	Misure preventive e protettive in dotazione dell'opera	Misure preventive e protettive ausiliarie
Accessi ai luoghi di lavoro		Scale.
Sicurezza dei luoghi di lavoro		Parapetti; Cintura di sicurezza, imbracatura, cordini; Occhiali, visiere o schermi; Scarpe di sicurezza; Casco o elmetto; Guanti.
Impianti di alimentazione e di scarico		
Approvvigionamento e movimentazione materiali		
Approvvigionamento e movimentazione attrezzature		
Igiene sul lavoro		
Interferenze e protezione terzi		Segnaletica di sicurezza; Giubbotti ad alta visibilità.

Tavole Allegate

03.01.03 Tubazioni in PVC

Le tubazioni in policloruro di vinile (comunemente identificati con la sigla PVC) sono quelle realizzate con mescolanze a base di PVC non plastificato. Il materiale con cui sono prodotti i tubi, i raccordi e le valvole, deve essere una composizione di policloruro di vinile non plastificato.

Nel presente progetto, laddove è necessario sono previsti collettori di smaltimento in PVC di diametro F400mm o 500mm.

Scheda II-89

Misure preventive e protettive in dotazione dell'opera ed ausiliarie

Tipologia dei lavori	Codice scheda
	03.01.03.01

Tipo di intervento	Rischi rilevati
Pulizia: Pulizia o eventuale sostituzione dei filtri dell'impianto. [con cadenza ogni 6 mesi]	Investimento, ribaltamento; Getti, schizzi; Inalazione fumi, gas, vapori;

Informazioni per imprese esecutrici e lavoratori autonomi sulle caratteristiche tecniche dell'opera progettata e del luogo di lavoro

Punti critici	Misure preventive e protettive in dotazione dell'opera	Misure preventive e protettive ausiliarie
Accessi ai luoghi di lavoro		Scale.
Sicurezza dei luoghi di lavoro		Parapetti; Cintura di sicurezza, imbracatura, cordini; Occhiali, visiere o schermi; Scarpe di sicurezza; Casco o elmetto; Guanti.
Impianti di alimentazione e di scarico		
Approvvigionamento e movimentazione materiali		
Approvvigionamento e movimentazione attrezzature		
Igiene sul lavoro		
Interferenze e protezione terzi		Segnaletica di sicurezza; Giubbotti ad alta visibilità.

Tavole Allegate

03.01.04 Tubazioni in PEAD

I tubi in polietilene ad alta densità (comunemente identificati con la sigla PEAD) sono ottenuti mescolando polimeri di etilene. I materiali ottenuti da tale processo sono classificati in due categorie a seconda della resistenza alla pressione interna in PE A e PE B.

cheda II-90

Misure preventive e protettive in dotazione dell'opera ed ausiliarie

Tipologia dei lavori	Codice scheda	03.01.04.01
-----------------------------	----------------------	-------------

Tipo di intervento	Rischi rilevati
Pulizia: Pulizia o eventuale sostituzione dei filtri dell'impianto. [con cadenza ogni 6 mesi]	Investimento, ribaltamento; Getti, schizzi; Inalazione polveri, fibre;

Informazioni per imprese esecutrici e lavoratori autonomi sulle caratteristiche tecniche dell'opera progettata e del luogo di lavoro

Punti critici	Misure preventive e protettive in dotazione dell'opera	Misure preventive e protettive ausiliarie
Accessi ai luoghi di lavoro		Scale.
Sicurezza dei luoghi di lavoro		Parapetti; Cintura di sicurezza, imbracatura, cordini; Occhiali, visiere o schermi; Scarpe di sicurezza; Casco o elmetto; Guanti.
Impianti di alimentazione e di scarico		
Approvvigionamento e movimentazione materiali		
Approvvigionamento e movimentazione attrezzature		
Igiene sul lavoro		
Interferenze e protezione terzi		Segnaletica di sicurezza; Giubbotti ad alta visibilità.

Tavole Allegate

03.01.05 Tubazioni in acciaio

Pur avendo una ricca varietà di dimensioni, spessori, lunghezze e resistenze, si adoperano soltanto nei tronchi delle fognature in pressione, soprattutto nell'ambito delle stazioni di pompaggio degli impianti di depurazione e dei sifoni. I tubi in acciaio saldato si adattano bene ai percorsi tortuosi grazie ai molti pezzi speciali, non hanno bisogno di particolari ancoraggi perché le giunzioni per saldatura gli danno adeguata rigidità. Necessitano senza eccezione di meticolosi rivestimenti quali la zincatura a fuoco, rivestimento in malta di cemento, ecc..

Scheda II-91

Misure preventive e protettive in dotazione dell'opera ed ausiliarie

Tipologia dei lavori	Codice scheda
	03.01.05.01

Tipo di intervento	Rischi rilevati
Pulizia: Eseguire una pulizia dei sedimenti formati e che provocano ostruzioni diminuendo la capacità di trasporto dei fluidi. [con cadenza ogni 6 mesi]	Investimento, ribaltamento; Getti, schizzi; Inalazione fumi, gas, vapori;

Informazioni per imprese esecutrici e lavoratori autonomi sulle caratteristiche tecniche dell'opera progettata e del luogo di lavoro

Punti critici	Misure preventive e protettive in dotazione dell'opera	Misure preventive e protettive ausiliarie
Accessi ai luoghi di lavoro		Scale.
Sicurezza dei luoghi di lavoro		Parapetti; Cintura di sicurezza, imbracatura, cordini; Occhiali, visiere o schermi; Scarpe di sicurezza; Casco o elmetto; Guanti.
Impianti di alimentazione e di scarico		
Approvvigionamento e movimentazione materiali		
Approvvigionamento e movimentazione attrezzature		
Igiene sul lavoro		
Interferenze e protezione terzi		Segnaletica di sicurezza; Giubbotti ad alta visibilità.

Tavole Allegate

03.02 Impianto di trattamento acque di prima pioggia

La gestione delle acque di prima pioggia è uno degli obiettivi primari ai fini della tutela dei corpi idrici ricettori. Tali acque, infatti, costituiscono il veicolo attraverso cui un significativo carico inquinante costituito da un miscuglio eterogeneo di sostanze disciolte, colloidali e sospese, comprendente metalli, composti organici ed inorganici, viene scaricato nei corpi idrici ricettori nel corso di rapidi transitori.

Le acque di prima pioggia necessitano pertanto di opportuni trattamenti al fine di assicurare la salvaguardia degli ecosistemi acquatici conformemente agli obiettivi di qualità fissati dalle Direttive Europee 2000/60/CEE (direttiva quadro nel settore delle risorse idriche) e 91/271/CEE (Concernente il trattamento delle acque reflue urbane).

03.02.01 Giunti

Si utilizzano per collegare tra di loro i tubi prefabbricati e devono necessariamente essere impermeabili, resistenti alla penetrazione delle radici, flessibili e durevoli. I giunti possono essere dei tipi di seguito descritti.

Giunzioni plastiche a caldo: sono realizzate per sigillare condotti con giunti a bicchiere con un mastice bituminoso colato a caldo e corda di canapa o iuta catramata. La corda è composta da 3 o 4 funicelle riunite con uno spessore totale di 15 o 20 mm. La corda deve essere impregnata allo stato secco di catrame vegetale che non deve gocciolare (DIN 4038). La corda, pressata nel bicchiere del tubo, svolge un'azione statica e garantisce una protezione contro il liquame che ha la tendenza ad entrare nel bicchiere e a corrodere il mastice bituminoso. Il materiale colato a caldo è una sostanza plastica che, anche dopo il raffreddamento, dà alla tubazione la possibilità di piccoli spostamenti. I prodotti che compongono questa sostanza plastica (bitume, pece di catrame di carbon fossile, ecc.) devono resistere alle radici, devono avere un punto di rammollimento minimo di 70 °C e devono avere un punto di fusibilità inferiore ai 180 °C.

Giunzioni plastiche a freddo: sono formati da nastri plastici o mastici spatolati a freddo e si utilizzano per sigillare tubi in calcestruzzo con giunti a bicchiere o ad incastro. I materiali sigillanti sono composti da sostanze durevolmente plastiche a base di bitumi, catrame di carbon fossile, materie plastiche o miscele di questi prodotti e sono lavorabili a temperature di circa 20 °C. le caratteristiche dei materiali sigillanti sono prescritte dalla norma DIN 4062. Per fare il giunto, il mastice o il nastro plastico si applicano al tubo precedentemente verniciato e già in opera ed il tubo da posare viene sospinto verso il precedente con una forte pressione. Per i tubi in grès si sono diffusi giunti in resine poliuretatiche applicati nello stesso processo di fabbricazione; i tubi sono posti in opera come per le giunzioni plastiche a freddo. Da varie verifiche si è appreso che la resina poliuretatica mantiene nel tempo la compressione senza cedimenti, anche se assoggettata a tensioni di taglio, a differenza delle fasce in PVC plasticizzate che erano state sperimentate precedentemente.

Anelli elastici: si utilizzano per quasi tutti i tipi di tubi prefabbricati (in grès, fibrocemento, calcestruzzo, ghisa, acciaio) con differenti forme di giunzione - a manicotto, a bicchiere e ad incastro - a condizione che le pareti del tubo siano abbastanza grosse e che l'incastro sia orizzontale. L'anello è in gomma naturale (caucciù) o artificiale purché abbia caratteristiche simili a quella naturale. L'effetto sigillante si ottiene impiegando la forza elastica di ritorno che si sviluppa durante la deformazione dell'anello di tenuta e che tende a far riprendere all'anello compresso la forma precedente. Occorre particolare attenzione nella scelta del materiale perché alcune sostanze, sottoposte continuamente a pressione e ad attacchi chimici o biologici, hanno la tendenza a perdere elasticità ed a diventare plastiche. L'anello non deve essere né troppo duro (per non danneggiare il bicchiere) né troppo molle per evitare che il peso del tubo, comprimendo troppo l'anello, provochi distacchi dal vertice e, quindi, perdita di impermeabilità.

Scheda II-92

Misure preventive e protettive in dotazione dell'opera ed ausiliarie

Tipologia dei lavori	Codice scheda	03.02.01.01

Tipo di intervento	Rischi rilevati
Pulizia: Eseguire una pulizia dei sedimenti formati e che provocano ostruzioni diminuendo la capacità di trasporto dei fluidi. [con cadenza ogni 6 mesi]	Caduta dall'alto; Investimento, ribaltamento; Getti, schizzi; Inalazione fumi, gas, vapori;

Informazioni per imprese esecutrici e lavoratori autonomi sulle caratteristiche tecniche dell'opera progettata e del luogo di lavoro

Punti critici	Misure preventive e protettive in dotazione dell'opera	Misure preventive e protettive ausiliarie
Accessi ai luoghi di lavoro		Scale.
Sicurezza dei luoghi di lavoro		Parapetti; Cintura di sicurezza, imbracatura, cordini; Occhiali, visiere o schermi; Scarpe di

		sicurezza; Casco o elmetto; Guanti.
Impianti di alimentazione e di scarico		
Approvvigionamento e movimentazione materiali		
Approvvigionamento e movimentazione attrezzature		
Igiene sul lavoro		
Interferenze e protezione terzi		Segnaletica di sicurezza; Giubbotti ad alta visibilità.
Tavole Allegate		

03.02.02 Pozzetti di scarico

Sono generalmente di forma circolare e vengono prodotti in due tipi adatti alle diverse caratteristiche del materiale trattenuto. Quasi sempre il materiale trattenuto è grossolano ed è quindi sufficiente un apposito cestello forato, fissato sotto la caditoia, che lascia scorrere soltanto l'acqua; se è necessario trattenere sabbia e fango, che passerebbero facilmente attraverso i buchi del cestello, occorre far ricorso ad una decantazione in una vaschetta collocata sul fondo del pozzetto.

Il pozzetto con cestello-filtro è formato da vari pezzi prefabbricati in calcestruzzo: un pezzo base ha l'apertura per lo scarico di fondo con luce di diametro 150 mm e modellato a bicchiere, il tubo di allacciamento deve avere la punta liscia verso il pozzetto. Al di sopra del pezzo base si colloca il fusto cilindrico e sopra a questo un pezzo ad anello che fa da appoggio alla caditoia. Il cestello è formato da un tronco di cono in lamiera zincata con il fondo pieno e la parete traforata uniti per mezzo di chiodatura, saldatura, piegatura degli orli o flangiatura. Il pozzetto che consente l'accumulo del fango sul fondo ha un pezzo base a forma di catino, un pezzo cilindrico intermedio, un pezzo centrale con scarico a bicchiere del diametro di 150 mm, un pezzo cilindrico superiore senza sporgenze e l'anello d'appoggio per la copertura.

Scheda II-93

Misure preventive e protettive in dotazione dell'opera ed ausiliarie

Tipologia dei lavori	Codice scheda	03.02.02.01

Tipo di intervento	Rischi rilevati
Pulizia: Eseguire una pulizia dei pozzetti mediante asportazione dei fanghi di deposito e lavaggio con acqua a pressione. [con cadenza ogni 12 mesi]	Caduta dall'alto; Investimento, ribaltamento; Getti, schizzi; Inalazione fumi, gas, vapori;

Informazioni per imprese esecutrici e lavoratori autonomi sulle caratteristiche tecniche dell'opera progettata e del luogo di lavoro

Punti critici	Misure preventive e protettive in dotazione dell'opera	Misure preventive e protettive ausiliarie
Accessi ai luoghi di lavoro		Scale.
Sicurezza dei luoghi di lavoro		Parapetti; Cintura di sicurezza, imbracatura, cordini; Occhiali, visiere o schermi; Scarpe di sicurezza; Casco o elmetto; Guanti.
Impianti di alimentazione e di scarico		
Approvvigionamento e movimentazione materiali		
Approvvigionamento e movimentazione attrezzature		
Igiene sul lavoro		
Interferenze e protezione terzi		Segnaletica di sicurezza; Giubbotti ad alta visibilità.

Tavole Allegate

03.02.03 Separatori e vasche di sedimentazione

I separatori vengono utilizzati per intercettare liquidi leggeri quali olio, benzina, grassi o solidi che possono trovarsi in sospensione nei fluidi da smaltire.

Scheda II-94

Misure preventive e protettive in dotazione dell'opera ed ausiliarie

Tipologia dei lavori	Codice scheda	03.02.03.01

Tipo di intervento	Rischi rilevati
Pulizia: Eseguire una pulizia delle vasche e dei separatori asportando i fanghi di deposito ed effettuare un lavaggio con acqua a pressione. [con cadenza ogni 6 mesi]	Caduta dall'alto; Getti, schizzi; Inalazione fumi, gas, vapori;

Informazioni per imprese esecutrici e lavoratori autonomi sulle caratteristiche tecniche dell'opera progettata e del luogo di lavoro

Punti critici	Misure preventive e protettive in dotazione dell'opera	Misure preventive e protettive ausiliarie
Accessi ai luoghi di lavoro		Scale.
Sicurezza dei luoghi di lavoro		Parapetti; Cintura di sicurezza, imbracatura, cordini; Occhiali, visiere o schermi; Scarpe di sicurezza; Casco o elmetto; Guanti.
Impianti di alimentazione e di scarico		
Approvvigionamento e movimentazione materiali		
Approvvigionamento e movimentazione attrezzature		
Igiene sul lavoro		
Interferenze e protezione terzi		Segnaletica di sicurezza; Giubbotti ad alta visibilità.

Tavole Allegate

03.02.04 Sistema di grigliatura

Gli impianti di dimensioni notevoli hanno bisogno di un preliminare allontanamento dei materiali più grossolani trascinati dalla corrente attraverso un sistema di grigliatura. Le griglie hanno sbarre in ghisa o in acciaio formate da tradizionali profilati piatti o da profilati con sagome speciali arrotondate o addirittura adattate alle linee di corrente. Nelle griglie a rastrelliera le sbarre sono collocate inclinate per rendere più agevole il sollevamento del materiale grigliato con il rastrello. La distanza varia dai 15 ai 100 mm a seconda che la pulizia sia meccanica o manuale (per la pulizia manuale gli spazi devono essere più larghi) e a seconda delle dimensioni delle pompe (meno sensibili all'ostruzione se più grandi).

Le griglie a pulizia manuale sono munite di collettori relativamente superficiali a causa delle difficoltà nelle manovre di pulizia e hanno le sbarre della rastrelliera inclinate di 30°-45° sull'orizzontale. Nelle griglie a pulizia meccanica le sbarre sono inclinate di 60°-90° sull'orizzontale e la pulizia può essere effettuata con rastrelli anteriori e posteriori. Le griglie possono essere collocate all'interno o all'esterno dell'edificio di pompatura.

Scheda II-95

Misure preventive e protettive in dotazione dell'opera ed ausiliarie

Tipologia dei lavori	Codice scheda	03.02.04.01

Tipo di intervento	Rischi rilevati
Lubrificazione: Eseguire una lubrificazione delle parti mobili e delle ruote dentate che muovono le catene. [con cadenza ogni 15 giorni]	Caduta dall'alto; Cesoiamenti, stritolamenti; Movimentazione manuale dei carichi; Inalazione fumi, gas, vapori;

Informazioni per imprese esecutrici e lavoratori autonomi sulle caratteristiche tecniche dell'opera progettata e del luogo di lavoro

Punti critici	Misure preventive e protettive in dotazione dell'opera	Misure preventive e protettive ausiliarie
Accessi ai luoghi di lavoro		
Sicurezza dei luoghi di lavoro		Occhiali, visiere o schermi; Scarpe di sicurezza; Casco o elmetto; Guanti.
Impianti di alimentazione e di scarico		
Approvvigionamento e movimentazione materiali		
Approvvigionamento e movimentazione attrezzature		
Igiene sul lavoro		
Interferenze e protezione terzi		Segnaletica di sicurezza; Giubbotti ad alta visibilità.

Tavole Allegate

Scheda II-96

Misure preventive e protettive in dotazione dell'opera ed ausiliarie

Tipologia dei lavori	Codice scheda	03.02.04.02

Tipo di intervento	Rischi rilevati
Pulizia: Eseguire una pulizia delle piattaforme di drenaggio per asportare i fanghi di deposito ed eseguire un lavaggio della griglia con acqua a pressione. [con cadenza ogni 3 mesi]	Caduta dall'alto; Investimento, ribaltamento; Getti, schizzi; Inalazione fumi, gas, vapori;

Informazioni per imprese esecutrici e lavoratori autonomi sulle caratteristiche tecniche dell'opera progettata e del luogo di lavoro

Punti critici	Misure preventive e protettive in dotazione dell'opera	Misure preventive e protettive ausiliarie
Accessi ai luoghi di lavoro		
Sicurezza dei luoghi di lavoro		Parapetti; Cintura di sicurezza, imbracatura, cordini; Occhiali, visiere o schermi; Scarpe di sicurezza; Casco o elmetto; Guanti.
Impianti di alimentazione e di scarico		
Approvvigionamento e movimentazione materiali		
Approvvigionamento e movimentazione attrezzature		
Igiene sul lavoro		
Interferenze e protezione terzi		Segnaletica di sicurezza; Giubbotti ad alta visibilità.

Tavole Allegate	
------------------------	--

03.02.05 Tombini

I tombini sono dei dispositivi che consentono l'ispezione e la verifica dei condotti fognari. Vengono posizionati ad intervalli regolari lungo la tubazione fognaria e possono essere realizzati in vari materiali quali ghisa, acciaio, calcestruzzo armato a seconda del carico previsto (stradale, pedonale, ecc.).

Scheda II-97

Misure preventive e protettive in dotazione dell'opera ed ausiliarie

Tipologia dei lavori	Codice scheda
	03.02.05.01

Tipo di intervento	Rischi rilevati
Pulizia: Eseguire una pulizia dei tombini ed eseguire una lubrificazione delle cerniere. [con cadenza ogni 6 mesi]	Caduta dall'alto; Incendi, esplosioni; Getti, schizzi; Inalazione fumi, gas, vapori;

Informazioni per imprese esecutrici e lavoratori autonomi sulle caratteristiche tecniche dell'opera progettata e del luogo di lavoro

Punti critici	Misure preventive e protettive in dotazione dell'opera	Misure preventive e protettive ausiliarie
Accessi ai luoghi di lavoro		Scale.
Sicurezza dei luoghi di lavoro		Parapetti; Cintura di sicurezza, imbracatura, cordini; Occhiali, visiere o schermi; Scarpe di sicurezza; Casco o elmetto; Guanti.
Impianti di alimentazione e di scarico		
Approvvigionamento e movimentazione materiali		
Approvvigionamento e movimentazione attrezzature		
Igiene sul lavoro		
Interferenze e protezione terzi		Segnaletica di sicurezza; Giubbotti ad alta visibilità.

Tavole Allegate

03.02.06 Tubazioni in acciaio

Pur avendo una ricca varietà di dimensioni, spessori, lunghezze e resistenze, si adoperano soltanto nei tronchi delle fognature in pressione, soprattutto nell'ambito delle stazioni di pompaggio degli impianti di depurazione e dei sifoni. I tubi in acciaio saldato si adattano bene ai percorsi tortuosi grazie ai molti pezzi speciali, non hanno bisogno di particolari ancoraggi perché le giunzioni per saldatura gli danno adeguata rigidità. Necessitano senza eccezione di meticolosi rivestimenti quali la zincatura a fuoco, rivestimento in malta di cemento, ecc..

Scheda II-98

Misure preventive e protettive in dotazione dell'opera ed ausiliarie

Tipologia dei lavori	Codice scheda
	03.02.06.01

Tipo di intervento	Rischi rilevati
Pulizia: Eseguire una pulizia dei sedimenti formati e che provocano ostruzioni diminuendo la capacità di trasporto dei fluidi. [con cadenza ogni 6 mesi]	Caduta dall'alto; Investimento, ribaltamento; Getti, schizzi; Inalazione fumi, gas, vapori;

Informazioni per imprese esecutrici e lavoratori autonomi sulle caratteristiche tecniche dell'opera progettata e del luogo di lavoro

Punti critici	Misure preventive e protettive in dotazione dell'opera	Misure preventive e protettive ausiliarie
Accessi ai luoghi di lavoro		Scale.
Sicurezza dei luoghi di lavoro		Parapetti; Cintura di sicurezza, imbracatura, cordini; Occhiali, visiere o schermi; Scarpe di sicurezza; Casco o elmetto; Guanti.
Impianti di alimentazione e di scarico		
Approvvigionamento e movimentazione materiali		
Approvvigionamento e movimentazione attrezzature		
Igiene sul lavoro		
Interferenze e protezione terzi		Segnaletica di sicurezza; Giubbotti ad alta visibilità.

Tavole Allegate

03.02.07 Tubazioni in c.a.

Le tubazioni dell'impianto di smaltimento delle acque provvedono allo sversamento dell'acqua nei collettori fognari o nelle vasche di accumulo, se presenti. Tali tubazioni possono essere realizzate in calcestruzzo cementizio armato. I processi di fabbricazione più usati sono quelli di centrifugazione e di laminazione. Con la centrifugazione il calcestruzzo viene spinto dalla forza centrifuga verso l'esterno in strati sottili. Nella laminazione il calcestruzzo fresco viene cilindato in strati sottili.

I tubi sono prevalentemente di forma circolare sia all'interno che all'esterno. I giunti possono essere a bicchiere o a manicotto. Le eccellenti caratteristiche meccaniche del calcestruzzo, migliorate dall'armatura metallica, rendono possibili maggiori lunghezze e dimensioni. I diametri variano dai 25 ai 400 cm, la lunghezza è pari ad almeno 2,5 m con un massimo di 6 m. I tubi circolari hanno un'armatura circolare anulare in uno o più strati che deve essere disposta ad una distanza regolare su tutta la lunghezza del tubo, compresi il bicchiere. L'armatura è collegata da bacchette longitudinali piegate nel bicchiere ed unite nei punti di giunzione.

Scheda II-99

Misure preventive e protettive in dotazione dell'opera ed ausiliarie

Tipologia dei lavori	Codice scheda	03.02.07.01

Tipo di intervento	Rischi rilevati
Pulizia: Eseguire una pulizia dei sedimenti formati e che provocano ostruzioni diminuendo la capacità di trasporto dei fluidi. [con cadenza ogni 6 mesi]	Caduta dall'alto; Investimento, ribaltamento; Getti, schizzi; Inalazione fumi, gas, vapori;

Informazioni per imprese esecutrici e lavoratori autonomi sulle caratteristiche tecniche dell'opera progettata e del luogo di lavoro

Punti critici	Misure preventive e protettive in dotazione dell'opera	Misure preventive e protettive ausiliarie
Accessi ai luoghi di lavoro		Scale.
Sicurezza dei luoghi di lavoro		Parapetti; Cintura di sicurezza, imbracatura, cordini; Occhiali, visiere o schermi; Scarpe di sicurezza; Casco o elmetto; Guanti.
Impianti di alimentazione e di scarico		
Approvvigionamento e movimentazione materiali		
Approvvigionamento e movimentazione attrezzature		
Igiene sul lavoro		
Interferenze e protezione terzi		Segnaletica di sicurezza; Giubbotti ad alta visibilità.

Tavole Allegate

03.02.08 Tubazioni in polietilene

Le tubazioni dell'impianto di smaltimento delle acque provvedono allo sversamento dell'acqua nei collettori fognari o nelle vasche di accumulo, se presenti. Possono essere realizzate in polietilene.

Il polietilene si forma dalla polimerizzazione dell'etilene e per gli acquedotti e le fognature se ne usa il tipo ad alta densità. Grazie alla sua perfetta impermeabilità si adopera nelle condutture subacquee e per la sua flessibilità si utilizza nei sifoni. Di solito l'aggiunta di nerofumo e di stabilizzatori preserva i materiali in PE dall'invecchiamento e dalle alterazioni provocate dalla luce e dal calore. Per i tubi a pressione le giunzioni sono fatte o con raccordi mobili a vite in PE, ottone, alluminio, ghisa malleabile, o attraverso saldatura a 200 °C con termoelementi e successiva pressione a 1,5-2 kg/cm² della superficie da saldare, o con manicotti pressati con filettatura interna a denti di sega.

Scheda II-100

Misure preventive e protettive in dotazione dell'opera ed ausiliarie

Tipologia dei lavori	Codice scheda	03.02.08.01

Tipo di intervento	Rischi rilevati
Pulizia: Eseguire una pulizia dei sedimenti formati e che provocano ostruzioni diminuendo la capacità di trasporto dei fluidi. [con cadenza ogni 6 mesi]	Caduta dall'alto; Investimento, ribaltamento; Getti, schizzi; Inalazione fumi, gas, vapori;

Informazioni per imprese esecutrici e lavoratori autonomi sulle caratteristiche tecniche dell'opera progettata e del luogo di lavoro

Punti critici	Misure preventive e protettive in dotazione dell'opera	Misure preventive e protettive ausiliarie
Accessi ai luoghi di lavoro		Scale.
Sicurezza dei luoghi di lavoro		Parapetti; Cintura di sicurezza, imbracatura, cordini; Occhiali, visiere o schermi; Scarpe di sicurezza; Casco o elmetto; Guanti.
Impianti di alimentazione e di scarico		
Approvvigionamento e movimentazione materiali		
Approvvigionamento e movimentazione attrezzature		
Igiene sul lavoro		
Interferenze e protezione terzi		Segnaletica di sicurezza; Giubbotti ad alta visibilità.

Tavole Allegate

03.02.09 Vasche di accumulo

Le vasche di accumulo hanno la funzione di ridurre le portate di punta per mezzo dell'accumulo temporaneo delle acque di scarico all'interno del sistema.

Scheda II-101

Misure preventive e protettive in dotazione dell'opera ed ausiliarie

Tipologia dei lavori	Codice scheda	03.02.09.01
-----------------------------	----------------------	-------------

Tipo di intervento	Rischi rilevati
Pulizia: Effettuare lo svuotamento e la successiva pulizia delle vasche di accumulo mediante asportazione dei fanghi di deposito e lavaggio con acqua a pressione. [quando occorre]	Caduta dall'alto; Investimento, ribaltamento; Getti, schizzi; Inalazione fumi, gas, vapori;

Informazioni per imprese esecutrici e lavoratori autonomi sulle caratteristiche tecniche dell'opera progettata e del luogo di lavoro

Punti critici	Misure preventive e protettive in dotazione dell'opera	Misure preventive e protettive ausiliarie
Accessi ai luoghi di lavoro		Scale.
Sicurezza dei luoghi di lavoro		Parapetti; Cintura di sicurezza, imbracatura, cordini; Occhiali, visiere o schermi; Scarpe di sicurezza; Casco o elmetto; Guanti.
Impianti di alimentazione e di scarico		
Approvvigionamento e movimentazione materiali		
Approvvigionamento e movimentazione attrezzature		
Igiene sul lavoro		
Interferenze e protezione terzi		Segnaletica di sicurezza; Giubbotti ad alta visibilità.

Tavole Allegate

Scheda II-102
Misure preventive e protettive in dotazione dell'opera ed ausiliarie

Tipologia dei lavori	Codice scheda	03.02.09.02
-----------------------------	----------------------	-------------

Tipo di intervento	Rischi rilevati
Ripristino rivestimenti: Effettuare il ripristino dei rivestimenti delle vasche di accumulo quando usurati. [quando occorre]	Getti, schizzi; Inalazione fumi, gas, vapori;

Informazioni per imprese esecutrici e lavoratori autonomi sulle caratteristiche tecniche dell'opera progettata e del luogo di lavoro

Punti critici	Misure preventive e protettive in dotazione dell'opera	Misure preventive e protettive ausiliarie
Accessi ai luoghi di lavoro		Scale.
Sicurezza dei luoghi di lavoro		Parapetti; Cintura di sicurezza, imbracatura, cordini; Occhiali, visiere o schermi; Scarpe di sicurezza; Casco o elmetto; Guanti.
Impianti di alimentazione e di scarico		
Approvvigionamento e movimentazione materiali		
Approvvigionamento e movimentazione attrezzature		
Igiene sul lavoro		
Interferenze e protezione terzi		Segnaletica di sicurezza; Giubbotti ad alta visibilità.

Tavole Allegate

03.02.10 Vasche di deoleazione

Le vasche di deoleazione vengono utilizzate per far decantare i materiali leggeri quali oli e grassi presenti nell'acqua. Le vasche di deoleazione possono essere rettangolari o circolari e presentano il condotto di uscita generalmente sommerso e protetto da diaframmi per evitare che il materiale accumulato venga trascinato. Per consentire la decantazione dei materiali sospesi nell'acqua (che comunque dipende dalle caratteristiche della corrente in entrata ed in uscita) occorrono dai 3 ai 20 minuti.

Scheda II-103

Misure preventive e protettive in dotazione dell'opera ed ausiliarie

Tipologia dei lavori	Codice scheda	03.02.10.01

Tipo di intervento	Rischi rilevati
Pulizia: Eseguire la pulizia delle pareti e del fondo delle vasche dai depositi di sabbia presenti. [con cadenza ogni mese]	Caduta dall'alto; Investimento, ribaltamento; Getti, schizzi; Inalazione fumi, gas, vapori;

Informazioni per imprese esecutrici e lavoratori autonomi sulle caratteristiche tecniche dell'opera progettata e del luogo di lavoro

Punti critici	Misure preventive e protettive in dotazione dell'opera	Misure preventive e protettive ausiliarie
Accessi ai luoghi di lavoro		Scale.
Sicurezza dei luoghi di lavoro		Parapetti; Cintura di sicurezza, imbracatura, cordini; Occhiali, visiere o schermi; Scarpe di sicurezza; Casco o elmetto; Guanti.
Impianti di alimentazione e di scarico		
Approvvigionamento e movimentazione materiali		
Approvvigionamento e movimentazione attrezzature		
Igiene sul lavoro		
Interferenze e protezione terzi		Segnaletica di sicurezza; Giubbotti ad alta visibilità.

Tavole Allegate

03.02.11 Vasche di pioggia

Le vasche di pioggia possono essere considerate un tipo particolare di vasche di equalizzazione e omogeneizzazione. Infatti nella prassi comune le reti fognarie sono di tipo misto ovvero agli impianti di depurazione arrivano insieme alle acque nere anche acque di origine meteoriche. Queste ultime, soprattutto quelle di prima pioggia, possono contenere una notevole quantità di sostanze inquinanti prelevate da strade e piazzali che vengono così immesse nelle reti fognarie.

Per ridurre tale inconveniente vengono utilizzate apposite vasche di accumulo e di equalizzazione dette vasche di pioggia nelle quali far stazionare le acque che poi vengono inviate al trattamento successivo.

Scheda II-104

Misure preventive e protettive in dotazione dell'opera ed ausiliarie

Tipologia dei lavori	Codice scheda	03.02.11.01

Tipo di intervento	Rischi rilevati
Controllo tensione motori: Eseguire in controllo della potenza assorbita dal compressore d'aria e dalle turbine; i valori registrati devono essere annotati sui fogli di marcia dell'impianto. [quando occorre]	Elettrocuzione;

Informazioni per imprese esecutrici e lavoratori autonomi sulle caratteristiche tecniche dell'opera progettata e del luogo di lavoro

Punti critici	Misure preventive e protettive in dotazione dell'opera	Misure preventive e protettive ausiliarie
Accessi ai luoghi di lavoro		Scale.
Sicurezza dei luoghi di lavoro		Parapetti; Cintura di sicurezza, imbracatura, cordini; Occhiali, visiere o schermi; Scarpe di sicurezza; Casco o elmetto; Guanti.
Impianti di alimentazione e di scarico		
Approvvigionamento e movimentazione materiali		
Approvvigionamento e movimentazione attrezzature		
Igiene sul lavoro		
Interferenze e protezione terzi		Segnaletica di sicurezza; Giubbotti ad alta visibilità.

Tavole Allegate

Scheda II-105

Misure preventive e protettive in dotazione dell'opera ed ausiliarie

Tipologia dei lavori	Codice scheda	03.02.11.02

Tipo di intervento	Rischi rilevati
Pulizia: Eseguire la pulizia delle pareti e del fondo delle vasche dai depositi di sabbia presenti. [con cadenza ogni mese]	Caduta dall'alto; Investimento, ribaltamento; Getti, schizzi; Inalazione fumi, gas, vapori;

Informazioni per imprese esecutrici e lavoratori autonomi sulle caratteristiche tecniche dell'opera progettata e del luogo di lavoro

Punti critici	Misure preventive e protettive in dotazione dell'opera	Misure preventive e protettive ausiliarie
Accessi ai luoghi di lavoro		Scale.
Sicurezza dei luoghi di lavoro		Parapetti; Cintura di sicurezza, imbracatura, cordini; Occhiali, visiere o schermi; Scarpe di sicurezza; Casco o elmetto; Guanti.
Impianti di alimentazione e di scarico		
Approvvigionamento e movimentazione materiali		
Approvvigionamento e movimentazione attrezzature		
Igiene sul lavoro		
Interferenze e protezione terzi		Segnaletica di sicurezza; Giubbotti ad alta visibilità.

Tavole Allegate	
------------------------	--

03.03 Impianto di sollevamento acqua

Tra le principali opere è previsto un impianto di pompaggio in corrispondenza della galleria artificiale Le Fornaci II, al fine di raccogliere e rilanciare la porzione di acque di pioggia che giunge in galleria. La stazione è dotata di organi di automazione e controllo che, all'occorrenza, potranno consentire alle stazioni stesse di operare su logiche di attivazione e funzionamento differenti da quelle prese in considerazione, e programmabili dagli addetti del gestore della rete.

03.03.01 Manometri

I manometri sono strumenti usati per la misurazione della pressione. Devono essere scelti in relazione alle condizioni di utilizzo (pressione di esercizio e temperatura massima prevista). L'attacco di pressione deve essere a tenuta stagna e può variare, a seconda del tipo di manometro, come segue:

- in caso di utilizzo di manometri con filettature cilindriche, la tenuta alla pressione viene realizzata sulla faccia di tenuta utilizzando una guarnizione di tenuta che sia compatibile con il fluido;
- in caso di utilizzo di manometri con filettature coniche, la tenuta alla pressione viene realizzata tramite accoppiamento della filettatura, ma è pratica comune applicare del materiale di giunzione al filetto maschio prima del montaggio; il materiale di giunzione deve essere compatibile con il fluido;
- in caso di utilizzo di manometri a membrana con attacco flangiato, attenersi alle raccomandazioni delle norme indicate dal costruttore.

Scheda II-106

Misure preventive e protettive in dotazione dell'opera ed ausiliarie

Tipologia dei lavori	Codice scheda
	03.03.01.01

Tipo di intervento	Rischi rilevati
Registrazione : Verificare e registrare gli attacchi delle tubazioni al misuratore per evitare perdite. [con cadenza ogni 6 mesi]	

Informazioni per imprese esecutrici e lavoratori autonomi sulle caratteristiche tecniche dell'opera progettata e del luogo di lavoro

Punti critici	Misure preventive e protettive in dotazione dell'opera	Misure preventive e protettive ausiliarie
Accessi ai luoghi di lavoro		Occhiali, visiere o schermi; Scarpe di sicurezza; Casco o elmetto; Guanti.
Sicurezza dei luoghi di lavoro		
Impianti di alimentazione e di scarico		
Approvvigionamento e movimentazione materiali		
Approvvigionamento e movimentazione attrezzature		
Igiene sul lavoro		Segnaletica di sicurezza.
Interferenze e protezione terzi		

Tavole Allegate

Scheda II-107

Misure preventive e protettive in dotazione dell'opera ed ausiliarie

Tipologia dei lavori	Codice scheda	03.03.01.02
-----------------------------	----------------------	-------------

Tipo di intervento	Rischi rilevati
Taratura: Eseguire la taratura del misuratore quando necessario. [quando occorre]	

Informazioni per imprese esecutrici e lavoratori autonomi sulle caratteristiche tecniche dell'opera progettata e del luogo di lavoro

Punti critici	Misure preventive e protettive in dotazione dell'opera	Misure preventive e protettive ausiliarie
Accessi ai luoghi di lavoro		
Sicurezza dei luoghi di lavoro		
Impianti di alimentazione e di scarico		
Approvvigionamento e movimentazione materiali		
Approvvigionamento e movimentazione attrezzature		
Igiene sul lavoro		
Interferenze e protezione terzi		

Tavole Allegate	
------------------------	--

03.03.02 Pompe centrifughe

Le pompe centrifughe sono pompe con motore elettrico che vengono collocate a quota più elevata rispetto al livello liquido della vasca di aspirazione. Si utilizza un minimo di due pompe fino ad un massimo di otto e più all'aumentare della potenza installata. L'utilizzo di più pompe serve ad ottenere una notevole elasticità di esercizio facendo funzionare soltanto le macchine di volta in volta necessarie. Le pompe sono formate da una girante fornita di pale che imprime al liquido un movimento di rotazione, un raccordo di entrata convoglia il liquido dalla tubazione di aspirazione alla bocca di ingresso della girante.

Scheda II-108

Misure preventive e protettive in dotazione dell'opera ed ausiliarie

Tipologia dei lavori	Codice scheda
	03.03.02.01

Tipo di intervento	Rischi rilevati
Pulizia: Eseguire una pulizia dei filtri mediante asportazione dei materiali di deposito e lavaggio con acqua a pressione. [con cadenza ogni anno]	

Informazioni per imprese esecutrici e lavoratori autonomi sulle caratteristiche tecniche dell'opera progettata e del luogo di lavoro

Punti critici	Misure preventive e protettive in dotazione dell'opera	Misure preventive e protettive ausiliarie
Accessi ai luoghi di lavoro		
Sicurezza dei luoghi di lavoro		Occhiali, visiere o schermi; Scarpe di sicurezza; Casco o elmetto; Guanti.
Impianti di alimentazione e di scarico		
Approvvigionamento e movimentazione materiali		
Approvvigionamento e movimentazione attrezzature		
Igiene sul lavoro		
Interferenze e protezione terzi		Segnaletica di sicurezza.

Tavole Allegate

Scheda II-109
Misure preventive e protettive in dotazione dell'opera ed ausiliarie

Tipologia dei lavori	Codice scheda	03.03.02.02

Tipo di intervento	Rischi rilevati
Revisione generale pompe: Effettuare una disincrostazione meccanica (utilizzando prodotti specifici) della pompa e del girante nonché una lubrificazione dei cuscinetti. Eseguire una verifica sulle guarnizioni ed eventualmente sostituirle. [con cadenza ogni anno]	

Informazioni per imprese esecutrici e lavoratori autonomi sulle caratteristiche tecniche dell'opera progettata e del luogo di lavoro

Punti critici	Misure preventive e protettive in dotazione dell'opera	Misure preventive e protettive ausiliarie
Accessi ai luoghi di lavoro		
Sicurezza dei luoghi di lavoro		Occhiali, visiere o schermi; Scarpe di sicurezza; Casco o elmetto; Guanti.
Impianti di alimentazione e di scarico		
Approvvigionamento e movimentazione materiali		
Approvvigionamento e movimentazione attrezzature		
Igiene sul lavoro		
Interferenze e protezione terzi		

Tavole Allegate	
------------------------	--

Scheda II-110
Misure preventive e protettive in dotazione dell'opera ed ausiliarie

Tipologia dei lavori	Codice scheda	03.03.02.03

Tipo di intervento	Rischi rilevati
Revisione pompe: Eseguire lo smontaggio delle pompe per eseguire una revisione; dopo la revisione rimontare le pompe. [con cadenza ogni 4 anni]	

Informazioni per imprese esecutrici e lavoratori autonomi sulle caratteristiche tecniche dell'opera progettata e del luogo di lavoro

Punti critici	Misure preventive e protettive in dotazione dell'opera	Misure preventive e protettive ausiliarie
Accessi ai luoghi di lavoro		
Sicurezza dei luoghi di lavoro		Occhiali, visiere o schermi; Scarpe di sicurezza; Casco o elmetto; Guanti.
Impianti di alimentazione e di scarico		
Approvvigionamento e movimentazione materiali		
Approvvigionamento e movimentazione attrezzature		
Igiene sul lavoro		
Interferenze e protezione terzi		

Tavole Allegate	
------------------------	--

Scheda II-111

Misure preventive e protettive in dotazione dell'opera ed ausiliarie

Tipologia dei lavori	Codice scheda	03.03.02.04

Tipo di intervento	Rischi rilevati
Sostituzione pompe: Effettuare la sostituzione delle pompe con altre dalle caratteristiche simili. [con cadenza ogni 20 anni]	

Informazioni per imprese esecutrici e lavoratori autonomi sulle caratteristiche tecniche dell'opera progettata e del luogo di lavoro

Punti critici	Misure preventive e protettive in dotazione dell'opera	Misure preventive e protettive ausiliarie
Accessi ai luoghi di lavoro		
Sicurezza dei luoghi di lavoro		
Impianti di alimentazione e di scarico		
Approvvigionamento e movimentazione materiali		
Approvvigionamento e movimentazione attrezzature		
Igiene sul lavoro		
Interferenze e protezione terzi		

Tavole Allegate	
------------------------	--

03.03.03 Quadri di media tensione

Per consentire il comando, il controllo e la protezione delle pompe devono essere installati quadri elettrici. Le strutture più elementari sono centralini da incasso, in materiale termoplastico autoestinguente, con indice di protezione IP40, fori asolati e guida per l'assemblaggio degli interruttori e delle morsette. Data la loro collocazione (generalmente in ambienti umidi e comunque a contatto con l'acqua) è preferibile installare centralini stagni in materiale termoplastico con grado di protezione IP55 adatti per officine e industrie.

Scheda II-112

Misure preventive e protettive in dotazione dell'opera ed ausiliarie

Tipologia dei lavori	Codice scheda
	03.03.03.01

Tipo di intervento	Rischi rilevati
Lubrificazione ingranaggi e contatti: Lubrificare utilizzando vaselina pura i contatti, le pinze e le lame dei sezionatori di linea, gli interruttori di manovra, i sezionatori di messa a terra. Lubrificare con olio grafitato tutti gli ingranaggi e gli apparecchi di manovra. [con cadenza ogni anno]	

Informazioni per imprese esecutrici e lavoratori autonomi sulle caratteristiche tecniche dell'opera progettata e del luogo di lavoro

Punti critici	Misure preventive e protettive in dotazione dell'opera	Misure preventive e protettive ausiliarie
Accessi ai luoghi di lavoro		
Sicurezza dei luoghi di lavoro		Occhiali, visiere o schermi; Scarpe di sicurezza; Casco o elmetto; Guanti.
Impianti di alimentazione e di scarico		
Approvvigionamento e movimentazione materiali		
Approvvigionamento e movimentazione attrezzature		
Igiene sul lavoro		
Interferenze e protezione terzi		

Tavole Allegate

Scheda II-113

Misure preventive e protettive in dotazione dell'opera ed ausiliarie

Tipologia dei lavori	Codice scheda	03.03.03.02

Tipo di intervento	Rischi rilevati
Pulizia generale: Pulizia generale degli interruttori di manovra, dei sezionatori di messa a terra, delle lame e delle pinze dei sezionatori di linea. [con cadenza ogni anno]	

Informazioni per imprese esecutrici e lavoratori autonomi sulle caratteristiche tecniche dell'opera progettata e del luogo di lavoro

Punti critici	Misure preventive e protettive in dotazione dell'opera	Misure preventive e protettive ausiliarie
Accessi ai luoghi di lavoro		
Sicurezza dei luoghi di lavoro		Occhiali, visiere o schermi; Scarpe di sicurezza; Casco o elmetto; Guanti.
Impianti di alimentazione e di scarico		
Approvvigionamento e movimentazione materiali		
Approvvigionamento e movimentazione attrezzature		
Igiene sul lavoro		
Interferenze e protezione terzi		

Tavole Allegate

Scheda II-114
Misure preventive e protettive in dotazione dell'opera ed ausiliarie

Tipologia dei lavori	Codice scheda	03.03.03.03

Tipo di intervento	Rischi rilevati
Serraggio: Eseguire il serraggio di tutti i bulloni, dei morsetti e degli interruttori. [con cadenza ogni anno]	

Informazioni per imprese esecutrici e lavoratori autonomi sulle caratteristiche tecniche dell'opera progettata e del luogo di lavoro

Punti critici	Misure preventive e protettive in dotazione dell'opera	Misure preventive e protettive ausiliarie
Accessi ai luoghi di lavoro		
Sicurezza dei luoghi di lavoro		Occhiali, visiere o schermi; Scarpe di sicurezza; Casco o elmetto; Guanti.
Impianti di alimentazione e di scarico		
Approvvigionamento e movimentazione materiali		
Approvvigionamento e movimentazione attrezzature		
Igiene sul lavoro		
Interferenze e protezione terzi		

Tavole Allegate	
------------------------	--

Scheda II-115

Misure preventive e protettive in dotazione dell'opera ed ausiliarie

Tipologia dei lavori	Codice scheda	03.03.03.04

Tipo di intervento	Rischi rilevati
Sostituzione fusibili: Eseguire la sostituzione dei fusibili con altri dello stesso tipo. [quando occorre]	

Informazioni per imprese esecutrici e lavoratori autonomi sulle caratteristiche tecniche dell'opera progettata e del luogo di lavoro

Punti critici	Misure preventive e protettive in dotazione dell'opera	Misure preventive e protettive ausiliarie
Accessi ai luoghi di lavoro		
Sicurezza dei luoghi di lavoro		Occhiali, visiere o schermi; Scarpe di sicurezza; Casco o elmetto; Guanti.
Impianti di alimentazione e di scarico		
Approvvigionamento e movimentazione materiali		
Approvvigionamento e movimentazione attrezzature		
Igiene sul lavoro		
Interferenze e protezione terzi		

Tavole Allegate	
------------------------	--

Scheda II-116

Misure preventive e protettive in dotazione dell'opera ed ausiliarie

Tipologia dei lavori	Codice scheda	03.03.03.05
-----------------------------	----------------------	-------------

Tipo di intervento	Rischi rilevati
Sostituzione quadro: Eseguire la sostituzione del quadro quando usurato o per un adeguamento alla normativa. [con cadenza ogni 20 anni]	

Informazioni per imprese esecutrici e lavoratori autonomi sulle caratteristiche tecniche dell'opera progettata e del luogo di lavoro

Punti critici	Misure preventive e protettive in dotazione dell'opera	Misure preventive e protettive ausiliarie
Accessi ai luoghi di lavoro		
Sicurezza dei luoghi di lavoro		Occhiali, visiere o schermi; Scarpe di sicurezza; Casco o elmetto; Guanti.
Impianti di alimentazione e di scarico		
Approvvigionamento e movimentazione materiali		
Approvvigionamento e movimentazione attrezzature		
Igiene sul lavoro		
Interferenze e protezione terzi		

Tavole Allegate

03.03.04 Serbatoi di accumulo

I serbatoi di accumulo consentono il corretto funzionamento delle macchine idrauliche ed assicurano una riserva idrica adeguata alle necessità degli utenti in caso di cattivo funzionamento delle reti di distribuzione o in caso di arresti della erogazione da parte dei gestori del servizio di erogazione.

Scheda II-117

Misure preventive e protettive in dotazione dell'opera ed ausiliarie

Tipologia dei lavori	Codice scheda
	03.03.04.01

Tipo di intervento	Rischi rilevati
Pulizia: Pulizia interna mediante lavaggio con eventuale asportazione di rifiuti. [con cadenza ogni 2 anni]	

Informazioni per imprese esecutrici e lavoratori autonomi sulle caratteristiche tecniche dell'opera progettata e del luogo di lavoro

Punti critici	Misure preventive e protettive in dotazione dell'opera	Misure preventive e protettive ausiliarie
Accessi ai luoghi di lavoro		
Sicurezza dei luoghi di lavoro		Occhiali, visiere o schermi; Scarpe di sicurezza; Casco o elmetto; Guanti.
Impianti di alimentazione e di scarico		
Approvvigionamento e movimentazione materiali		
Approvvigionamento e movimentazione attrezzature		
Igiene sul lavoro		
Interferenze e protezione terzi		

Tavole Allegate

03.03.05 Valvole a farfalla

Per consentire l'interruzione sia parziale sia completa del flusso e per regolare la pressione di esercizio vengono installate, lungo le tubazioni dell'acquedotto, delle valvole dette appunto di intercettazione e di regolazione. Le valvole a farfalla sono costituite da un disco circolare (realizzato in ghisa o in acciaio) e di diametro uguale a quello della tubazione su cui viene installato. Il disco circolare viene fatto ruotare su un asse in modo da poter parzializzare o ostruire completamente la sezione del tubo. Gli sforzi richiesti per l'azionamento sono così modesti che le valvole possono essere azionate facilmente anche a mano.

Scheda II-118

Misure preventive e protettive in dotazione dell'opera ed ausiliarie

Tipologia dei lavori	Codice scheda
	03.03.05.01

Tipo di intervento	Rischi rilevati
Disincrostazione volantino: Eseguire una disincrostazione del volantino con prodotti sgrassanti per ripristinare la funzionalità del volantino stesso. [con cadenza ogni 6 mesi]	

Informazioni per imprese esecutrici e lavoratori autonomi sulle caratteristiche tecniche dell'opera progettata e del luogo di lavoro

Punti critici	Misure preventive e protettive in dotazione dell'opera	Misure preventive e protettive ausiliarie
Accessi ai luoghi di lavoro		
Sicurezza dei luoghi di lavoro		
Impianti di alimentazione e di scarico		
Approvvigionamento e movimentazione materiali		
Approvvigionamento e movimentazione attrezzature		
Igiene sul lavoro		
Interferenze e protezione terzi		

Tavole Allegate

Scheda II-119

Misure preventive e protettive in dotazione dell'opera ed ausiliarie

Tipologia dei lavori	Codice scheda	03.03.05.02

Tipo di intervento	Rischi rilevati
Sostituzione valvole: Effettuare la sostituzione delle valvole quando deteriorate con valvole dello stesso tipo ed idonee alle pressioni previste per il funzionamento. [quando occorre]	

Informazioni per imprese esecutrici e lavoratori autonomi sulle caratteristiche tecniche dell'opera progettata e del luogo di lavoro

Punti critici	Misure preventive e protettive in dotazione dell'opera	Misure preventive e protettive ausiliarie
Accessi ai luoghi di lavoro		
Sicurezza dei luoghi di lavoro		
Impianti di alimentazione e di scarico		
Approvvigionamento e movimentazione materiali		
Approvvigionamento e movimentazione attrezzature		
Igiene sul lavoro		
Interferenze e protezione terzi		

Tavole Allegate	
------------------------	--

03.03.06 Valvole a galleggiante

Sono inserite a monte dei serbatoi, delle vasche di carico, ecc. per impedire l'afflusso del liquido quando questi ultimi sono già pieni evitando, così, sprechi d'acqua. Il flusso viene interrotto attraverso un galleggiante a corsa regolabile che, per mezzo di una leva, attiva un pistone; sia la chiusura che l'apertura della valvola sono graduali.

Scheda II-120

Misure preventive e protettive in dotazione dell'opera ed ausiliarie

Tipologia dei lavori	Codice scheda	03.03.06.01

Tipo di intervento	Rischi rilevati
Lubrificazione dispositivi: Effettuare lo smontaggio della valvole ed eseguire una lubrificazione delle cerniere e delle molle che regolano le valvole ed il galleggiante. [con cadenza ogni 6 mesi]	

Informazioni per imprese esecutrici e lavoratori autonomi sulle caratteristiche tecniche dell'opera progettata e del luogo di lavoro

Punti critici	Misure preventive e protettive in dotazione dell'opera	Misure preventive e protettive ausiliarie
Accessi ai luoghi di lavoro		
Sicurezza dei luoghi di lavoro		
Impianti di alimentazione e di scarico		
Approvvigionamento e movimentazione materiali		
Approvvigionamento e movimentazione attrezzature		
Igiene sul lavoro		
Interferenze e protezione terzi		

Tavole Allegate

03.03.07 Valvole a saracinesca

Per consentire l'interruzione sia parziale sia completa del flusso e per regolare la pressione di esercizio vengono installate, lungo le tubazioni dell'acquedotto, delle valvole dette appunto di intercettazione e di regolazione. Fanno parte di questa categoria le valvole a saracinesca che sono più comunemente chiamate saracinesche. Sono realizzate in ghisa o in acciaio e sono dotate di un apparato otturatore movimentato da un albero a vite. Possono essere del tipo a corpo piatto, ovale e cilindrico.

Scheda II-121

Misure preventive e protettive in dotazione dell'opera ed ausiliarie

Tipologia dei lavori	Codice scheda
	03.03.07.01

Tipo di intervento	Rischi rilevati
Disincrostazione volantino: Eseguire una disincrostazione del volantino con prodotti sgrassanti per ripristinare la funzionalità del volantino stesso. [con cadenza ogni 6 mesi]	

Informazioni per imprese esecutrici e lavoratori autonomi sulle caratteristiche tecniche dell'opera progettata e del luogo di lavoro

Punti critici	Misure preventive e protettive in dotazione dell'opera	Misure preventive e protettive ausiliarie
Accessi ai luoghi di lavoro		
Sicurezza dei luoghi di lavoro		
Impianti di alimentazione e di scarico		
Approvvigionamento e movimentazione materiali		
Approvvigionamento e movimentazione attrezzature		
Igiene sul lavoro		
Interferenze e protezione terzi		

Tavole Allegate

Scheda II-122

Misure preventive e protettive in dotazione dell'opera ed ausiliarie

Tipologia dei lavori	Codice scheda	03.03.07.02

Tipo di intervento	Rischi rilevati
Registrazione premistoppa: Eseguire una registrazione del premistoppa serrando i dadi e le guarnizioni per evitare fuoriuscite di fluido. [con cadenza ogni 6 mesi]	

Informazioni per imprese esecutrici e lavoratori autonomi sulle caratteristiche tecniche dell'opera progettata e del luogo di lavoro

Punti critici	Misure preventive e protettive in dotazione dell'opera	Misure preventive e protettive ausiliarie
Accessi ai luoghi di lavoro		
Sicurezza dei luoghi di lavoro		
Impianti di alimentazione e di scarico		
Approvvigionamento e movimentazione materiali		
Approvvigionamento e movimentazione attrezzature		
Igiene sul lavoro		
Interferenze e protezione terzi		

Tavole Allegate	
------------------------	--

Scheda II-123

Misure preventive e protettive in dotazione dell'opera ed ausiliarie

Tipologia dei lavori	Codice scheda	03.03.07.03

Tipo di intervento	Rischi rilevati
Sostituzione valvole: Effettuare la sostituzione delle valvole quando deteriorate con valvole dello stesso tipo ed idonee alle pressioni previste per il funzionamento. [quando occorre]	

Informazioni per imprese esecutrici e lavoratori autonomi sulle caratteristiche tecniche dell'opera progettata e del luogo di lavoro

Punti critici	Misure preventive e protettive in dotazione dell'opera	Misure preventive e protettive ausiliarie
Accessi ai luoghi di lavoro		
Sicurezza dei luoghi di lavoro		
Impianti di alimentazione e di scarico		
Approvvigionamento e movimentazione materiali		
Approvvigionamento e movimentazione attrezzature		
Igiene sul lavoro		
Interferenze e protezione terzi		

Tavole Allegate	
------------------------	--

03.03.08 Valvole antiritorno

Le valvole antiritorno (dette anche di ritegno o unidirezionali) sono delle valvole che consentono il deflusso in un solo senso; nel caso in cui il flusso dovesse invertirsi le valvole si chiudono automaticamente. Esistono vari tipi di valvole: "a clapet", "a molla", "Venturi" o di tipo verticale (per tubazioni in cui il flusso è diretto verso l'alto).

Scheda II-124

Misure preventive e protettive in dotazione dell'opera ed ausiliarie

Tipologia dei lavori	Codice scheda	03.03.08.01

Tipo di intervento	Rischi rilevati
Lubrificazione valvole: Effettuare lo smontaggio delle valvole ed eseguire una lubrificazione delle cerniere e delle molle che regolano le valvole. [con cadenza ogni 5 anni]	

Informazioni per imprese esecutrici e lavoratori autonomi sulle caratteristiche tecniche dell'opera progettata e del luogo di lavoro

Punti critici	Misure preventive e protettive in dotazione dell'opera	Misure preventive e protettive ausiliarie
Accessi ai luoghi di lavoro		
Sicurezza dei luoghi di lavoro		
Impianti di alimentazione e di scarico		
Approvvigionamento e movimentazione materiali		
Approvvigionamento e movimentazione attrezzature		
Igiene sul lavoro		
Interferenze e protezione terzi		

Tavole Allegate

Scheda II-125

Misure preventive e protettive in dotazione dell'opera ed ausiliarie

Tipologia dei lavori	Codice scheda	03.03.08.02
-----------------------------	----------------------	-------------

Tipo di intervento	Rischi rilevati
Sostituzione valvole: Sostituire le valvole quando non più rispondenti alle normative. [con cadenza ogni 30 anni]	

Informazioni per imprese esecutrici e lavoratori autonomi sulle caratteristiche tecniche dell'opera progettata e del luogo di lavoro

Punti critici	Misure preventive e protettive in dotazione dell'opera	Misure preventive e protettive ausiliarie
Accessi ai luoghi di lavoro		
Sicurezza dei luoghi di lavoro		
Impianti di alimentazione e di scarico		
Approvvigionamento e movimentazione materiali		
Approvvigionamento e movimentazione attrezzature		
Igiene sul lavoro		
Interferenze e protezione terzi		

Tavole Allegate	
------------------------	--

03.03.09 Valvole di fondo

È una valvola di non ritorno che si installa nella parte più bassa del tubo di aspirazione delle pompe per evitarne lo svuotamento dopo l'arresto della pompa. La valvola di fondo è sempre fornita di sugheruola per evitare che sostanze solide di dimensioni maggiori possano essere aspirate e introdursi nel corpo della pompa.

Scheda II-126

Misure preventive e protettive in dotazione dell'opera ed ausiliarie

Tipologia dei lavori	Codice scheda	03.03.09.01

Tipo di intervento	Rischi rilevati
Lubrificazione valvole: Effettuare lo smontaggio delle valvole ed eseguire una lubrificazione delle cerniere e delle molle che regolano le valvole. [con cadenza ogni 5 anni]	

Informazioni per imprese esecutrici e lavoratori autonomi sulle caratteristiche tecniche dell'opera progettata e del luogo di lavoro

Punti critici	Misure preventive e protettive in dotazione dell'opera	Misure preventive e protettive ausiliarie
Accessi ai luoghi di lavoro		
Sicurezza dei luoghi di lavoro		
Impianti di alimentazione e di scarico		
Approvvigionamento e movimentazione materiali		
Approvvigionamento e movimentazione attrezzature		
Igiene sul lavoro		
Interferenze e protezione terzi		

Tavole Allegate

Scheda II-127

Misure preventive e protettive in dotazione dell'opera ed ausiliarie

Tipologia dei lavori	Codice scheda	03.03.09.02
-----------------------------	----------------------	-------------

Tipo di intervento	Rischi rilevati
Pulizia filtri: Effettuare la pulizia dei filtri delle valvole di fondo. [con cadenza ogni 6 mesi]	

Informazioni per imprese esecutrici e lavoratori autonomi sulle caratteristiche tecniche dell'opera progettata e del luogo di lavoro

Punti critici	Misure preventive e protettive in dotazione dell'opera	Misure preventive e protettive ausiliarie
Accessi ai luoghi di lavoro		
Sicurezza dei luoghi di lavoro		
Impianti di alimentazione e di scarico		
Approvvigionamento e movimentazione materiali		
Approvvigionamento e movimentazione attrezzature		
Igiene sul lavoro		
Interferenze e protezione terzi		

Tavole Allegate	
------------------------	--

Scheda II-128

Misure preventive e protettive in dotazione dell'opera ed ausiliarie

Tipologia dei lavori	Codice scheda	03.03.09.03

Tipo di intervento	Rischi rilevati
Sostituzione valvole: Sostituire le valvole quando non più rispondenti alle normative. [con cadenza ogni 30 anni]	

Informazioni per imprese esecutrici e lavoratori autonomi sulle caratteristiche tecniche dell'opera progettata e del luogo di lavoro

Punti critici	Misure preventive e protettive in dotazione dell'opera	Misure preventive e protettive ausiliarie
Accessi ai luoghi di lavoro		
Sicurezza dei luoghi di lavoro		
Impianti di alimentazione e di scarico		
Approvvigionamento e movimentazione materiali		
Approvvigionamento e movimentazione attrezzature		
Igiene sul lavoro		
Interferenze e protezione terzi		

Tavole Allegate	
------------------------	--

04 AREE A VERDE

Le aree a verde costituiscono l'insieme dei parchi, dei giardini e delle varietà arboree degli spazi urbani ed extra urbani. La distribuzione degli spazi verdi varia in funzione a standard urbanistici ed esigenze di protezione ambientale. Il verde urbano può avere molteplici funzioni di protezione ambientale: ossigenazione dell'aria, assorbimento del calore atmosferico e barriera contro i rumori ed altre fonti di inquinamento.

La manutenzione delle opere consiste principalmente in :

- 1) Verifica dello stato di manutenzione e conservazione della siepe e/o degli arbusti messi a dimora sostituendo tempestivamente le parti danneggiate e/o ammalorati in modo tale da mantenere inalterato nel tempo l'effetto iniziale di "delimitazione verde";
- 2) Verifica dello stato di manutenzione e funzionamento dell'impianto di irrigazione predisposto;
- 3) Pulizia e riordino delle aiuole verdi considerata l'ubicazione e le dimensioni delle stesse in relazione all'intensità del traffico veicolare e soprattutto pedonale.

04.01 Aree a verde

Le aree a verde costituiscono l'insieme dei parchi, dei giardini e delle varietà arboree degli spazi urbani ed extra urbani. La distribuzione degli spazi verdi varia in funzione a standard urbanistici ed esigenze di protezione ambientale. Il verde urbano può avere molteplici funzioni di protezione ambientale: ossigenazione dell'aria, assorbimento del calore atmosferico e barriera contro i rumori ed altre fonti di inquinamento.

04.01.01 Arbusti e cespugli

Si tratta di piante perenni, legnose, aventi tronco con ramificazioni prevalenti a sviluppo dalla base. Possono essere del tipo a foglia decidua o sempreverdi.

Scheda II-129

Misure preventive e protettive in dotazione dell'opera ed ausiliarie

Tipologia dei lavori	Codice scheda
Manutenzione	04.01.01.01

Tipo di intervento	Rischi rilevati
Concimazione piante: Concimazione delle piante con prodotti, specifici al tipo di pianta per favorire la crescita e prevenire le eventuali malattie a carico delle piante. La periodicità e/o le quantità di somministrazione di concimi e fertilizzanti variano in funzione delle specie arboree e delle stagioni. Affidarsi a personale specializzato. [quando occorre]	Movimentazione manuale dei carichi; Scivolamenti, cadute a livello; Irritazioni cutanee, reazioni allergiche.

Informazioni per imprese esecutrici e lavoratori autonomi sulle caratteristiche tecniche dell'opera progettata e del luogo di lavoro

Punti critici	Misure preventive e protettive in dotazione dell'opera	Misure preventive e protettive ausiliarie
Accessi ai luoghi di lavoro		
Sicurezza dei luoghi di lavoro		Scarpe di sicurezza; Guanti; Maschera antipolvere, apparecchi filtranti o isolanti.
Impianti di alimentazione e di scarico		
Approvvigionamento e movimentazione materiali		
Approvvigionamento e movimentazione attrezzature		
Igiene sul lavoro		
Interferenze e protezione terzi		Segnaletica di sicurezza.

Tavole Allegate

Scheda II-130

Misure preventive e protettive in dotazione dell'opera ed ausiliarie

Tipologia dei lavori	Codice scheda	04.01.01.02

Tipo di intervento	Rischi rilevati
Innaffiaggio: Innaffiaggio delle piante. L'operazione può essere condotta manualmente oppure da prevedersi con innaffiatori automatici a tempo regolati in funzione delle stagioni e dei fabbisogni. [quando occorre]	

Informazioni per imprese esecutrici e lavoratori autonomi sulle caratteristiche tecniche dell'opera progettata e del luogo di lavoro

Punti critici	Misure preventive e protettive in dotazione dell'opera	Misure preventive e protettive ausiliarie
Accessi ai luoghi di lavoro		
Sicurezza dei luoghi di lavoro		
Impianti di alimentazione e di scarico		
Approvvigionamento e movimentazione materiali		
Approvvigionamento e movimentazione attrezzature		
Igiene sul lavoro		
Interferenze e protezione terzi		

Tavole Allegate	
------------------------	--

Scheda II-131
Misure preventive e protettive in dotazione dell'opera ed ausiliarie

Tipologia dei lavori	Codice scheda
Manutenzione	04.01.01.03

Tipo di intervento	Rischi rilevati
Potatura piante: Potatura, taglio e riquadratura periodica delle piante in particolare di rami secchi esauriti, danneggiati o di piante malate non recuperabili. Taglio di eventuali rami o piante con sporgenze e/o caratteristiche di pericolo per cose e persone (rami consistenti penzolanti, intralcio aereo in zone confinanti e/o di passaggio, radici invadenti a carico di pavimentazioni e/o impianti tecnologici, ecc.). La periodicità e la modalità degli interventi variano in funzione delle qualità delle piante, del loro stato e del periodo o stagione di riferimento. [quando occorre]	Caduta di materiale dall'alto o a livello; Cesoiamenti, stritolamenti; Punture, tagli, abrasioni.

Informazioni per imprese esecutrici e lavoratori autonomi sulle caratteristiche tecniche dell'opera progettata e del luogo di lavoro

Punti critici	Misure preventive e protettive in dotazione dell'opera	Misure preventive e protettive ausiliarie
Accessi ai luoghi di lavoro		
Sicurezza dei luoghi di lavoro		Occhiali, visiere o schermi; Scarpe di sicurezza; Casco o elmetto; Guanti.
Impianti di alimentazione e di scarico		
Approvvigionamento e movimentazione materiali		
Approvvigionamento e movimentazione attrezzature		
Igiene sul lavoro		
Interferenze e protezione terzi		Segnaletica di sicurezza.

Tavole Allegate

Scheda II-132

Misure preventive e protettive in dotazione dell'opera ed ausiliarie

Tipologia dei lavori	Codice scheda
Manutenzione	04.01.01.04

Tipo di intervento	Rischi rilevati
Trattamenti antiparassitari: Trattamenti antiparassitari e anticrittogamici con prodotti, idonei al tipo di pianta, per contrastare efficacemente la malattie e gli organismi parassiti in atto. Tali trattamenti vanno somministrati da personale esperto in possesso di apposito patentino per l'utilizzo di presidi fitosanitari, ecc., nei periodi favorevoli e in orari idonei. Durante la somministrazione il personale prenderà le opportune precauzioni di igiene e sicurezza del luogo. [quando occorre]	Movimentazione manuale dei carichi; Scivolamenti, cadute a livello; Irritazioni cutanee, reazioni allergiche.

Informazioni per imprese esecutrici e lavoratori autonomi sulle caratteristiche tecniche dell'opera progettata e del luogo di lavoro

Punti critici	Misure preventive e protettive in dotazione dell'opera	Misure preventive e protettive ausiliarie
Accessi ai luoghi di lavoro		
Sicurezza dei luoghi di lavoro		Scarpe di sicurezza; Guanti; Maschera antipolvere, apparecchi filtranti o isolanti.
Impianti di alimentazione e di scarico		
Approvvigionamento e movimentazione materiali		
Approvvigionamento e movimentazione attrezzature		
Igiene sul lavoro		
Interferenze e protezione terzi		Segnaletica di sicurezza.

Tavole Allegate

04.01.02 Sementi

Le sementi rappresentano le molteplici varietà ed essenze del materiale vegetale vivo utilizzabile sotto forma di semi.

Scheda II-133
Misure preventive e protettive in dotazione dell'opera ed ausiliarie

Tipologia dei lavori	Codice scheda	04.01.02.01
-----------------------------	----------------------	-------------

Tipo di intervento	Rischi rilevati
Etichettatura: Etichettatura e differenziazione delle diverse sementi, a secondo dell'uso, per tipologia, stagione e delle date di scadenza. [quando occorre]	Punture, tagli, abrasioni;

Informazioni per imprese esecutrici e lavoratori autonomi sulle caratteristiche tecniche dell'opera progettata e del luogo di lavoro

Punti critici	Misure preventive e protettive in dotazione dell'opera	Misure preventive e protettive ausiliarie
Accessi ai luoghi di lavoro		
Sicurezza dei luoghi di lavoro		
Impianti di alimentazione e di scarico		
Approvvigionamento e movimentazione materiali		
Approvvigionamento e movimentazione attrezzature		
Igiene sul lavoro		
Interferenze e protezione terzi		

Tavole Allegate

04.01.03 Siepi

Si tratta di recinzioni naturali realizzate con essenze diverse e con funzione di delimitazione di aiuole e/o aree verdi di proprietà privata o di uso pubblico.

Scheda II-134
Misure preventive e protettive in dotazione dell'opera ed ausiliarie

Tipologia dei lavori	Codice scheda	04.01.03.01
Manutenzione		

Tipo di intervento	Rischi rilevati
Eliminazione vegetazione: Eliminazione della vegetazione spontanea e/o infestante (arborea, arbustiva ed erbacea) in modo manuale o mediante l'impiego di diserbanti dissecanti. Vangatura e preparazione del terreno con trattamento di prodotti antigerminanti e rinnovo dello strati di pacciamatura naturale. [con cadenza ogni 4 mesi]	Caduta di materiale dall'alto o a livello; Cesoiamenti, stritolamenti; Movimentazione manuale dei carichi; Punture, tagli, abrasioni; Scivolamenti, cadute a livello; Urti, colpi, impatti, compressioni; Irritazioni cutanee, reazioni allergiche.

Informazioni per imprese esecutrici e lavoratori autonomi sulle caratteristiche tecniche dell'opera progettata e del luogo di lavoro

Punti critici	Misure preventive e protettive in dotazione dell'opera	Misure preventive e protettive ausiliarie
Accessi ai luoghi di lavoro		
Sicurezza dei luoghi di lavoro		Occhiali, visiere o schermi; Scarpe di sicurezza; Casco o elmetto; Guanti.
Impianti di alimentazione e di scarico		
Approvvigionamento e movimentazione materiali		
Approvvigionamento e movimentazione attrezzature		
Igiene sul lavoro		
Interferenze e protezione terzi		Segnaletica di sicurezza.

Tavole Allegate

Scheda II-135

Misure preventive e protettive in dotazione dell'opera ed ausiliarie

Tipologia dei lavori	Codice scheda
Manutenzione	04.01.03.02

Tipo di intervento	Rischi rilevati
Fertilizzazione: Fertilizzazione con prodotti idonei (concimi organici-minerali). [con cadenza ogni 6 mesi]	Movimentazione manuale dei carichi; Scivolamenti, cadute a livello; Irritazioni cutanee, reazioni allergiche.

Informazioni per imprese esecutrici e lavoratori autonomi sulle caratteristiche tecniche dell'opera progettata e del luogo di lavoro

Punti critici	Misure preventive e protettive in dotazione dell'opera	Misure preventive e protettive ausiliarie
Accessi ai luoghi di lavoro		
Sicurezza dei luoghi di lavoro		Scarpe di sicurezza; Guanti; Maschera antipolvere, apparecchi filtranti o isolanti.
Impianti di alimentazione e di scarico		
Approvvigionamento e movimentazione materiali		
Approvvigionamento e movimentazione attrezzature		
Igiene sul lavoro		
Interferenze e protezione terzi		Segnaletica di sicurezza.

Tavole Allegate

Scheda II-136
Misure preventive e protettive in dotazione dell'opera ed ausiliarie

Tipologia dei lavori	Codice scheda	04.01.03.03

Tipo di intervento	Rischi rilevati
Irrigazione: Innaffiaggio delle siepi, in modo particolare delle zone di nuovo impianto e dei tratti aridi. L'operazione può essere condotta manualmente oppure da prevedersi con innaffiatoi automatici a tempo regolati in funzione delle stagioni e dei fabbisogni. [con cadenza ogni mese]	

Informazioni per imprese esecutrici e lavoratori autonomi sulle caratteristiche tecniche dell'opera progettata e del luogo di lavoro

Punti critici	Misure preventive e protettive in dotazione dell'opera	Misure preventive e protettive ausiliarie
Accessi ai luoghi di lavoro		
Sicurezza dei luoghi di lavoro		
Impianti di alimentazione e di scarico		
Approvvigionamento e movimentazione materiali		
Approvvigionamento e movimentazione attrezzature		
Igiene sul lavoro		
Interferenze e protezione terzi		

Tavole Allegate	
------------------------	--

Scheda II-137

Misure preventive e protettive in dotazione dell'opera ed ausiliarie

Tipologia dei lavori	Codice scheda	04.01.03.04
Manutenzione		

Tipo di intervento	Rischi rilevati
Potatura: Potatura di contenimento e taglio differenziato, in forma e/o sagoma obbligata, a secondo dell'età e specie vegetale. [con cadenza ogni 6 mesi]	Caduta di materiale dall'alto o a livello; Cesoiamenti, stritolamenti; Punture, tagli, abrasioni.

Informazioni per imprese esecutrici e lavoratori autonomi sulle caratteristiche tecniche dell'opera progettata e del luogo di lavoro

Punti critici	Misure preventive e protettive in dotazione dell'opera	Misure preventive e protettive ausiliarie
Accessi ai luoghi di lavoro		
Sicurezza dei luoghi di lavoro		Occhiali, visiere o schermi; Scarpe di sicurezza; Casco o elmetto; Guanti.
Impianti di alimentazione e di scarico		
Approvvigionamento e movimentazione materiali		
Approvvigionamento e movimentazione attrezzature		
Igiene sul lavoro		
Interferenze e protezione terzi		Segnaletica di sicurezza.

Tavole Allegate

04.01.04 Tappeti erbosi

Essi vengono utilizzati per la sistemazione a prato di superfici dove è richiesto un rapido inerbimento. Possono essere del tipo a tappeti erbosi o in strisce a zolle. Le qualità variano a secondo delle specie prative di provenienza: cotica naturale, miscugli di graminacee e leguminose, ecc..

Scheda II-138

Misure preventive e protettive in dotazione dell'opera ed ausiliarie

Tipologia dei lavori	Codice scheda	04.01.04.01
Manutenzione		

Tipo di intervento	Rischi rilevati
Fertilizzazione: Fertilizzazione dei prati e reintegrazione dei nutrienti mediante l'impiego di concimi chimici ternari ed organo-minerali secondo le indicazioni del fornitore e comunque in funzione delle qualità vegetali. [con cadenza ogni settimana]	Movimentazione manuale dei carichi; Scivolamenti, cadute a livello; Irritazioni cutanee, reazioni allergiche.

Informazioni per imprese esecutrici e lavoratori autonomi sulle caratteristiche tecniche dell'opera progettata e del luogo di lavoro

Punti critici	Misure preventive e protettive in dotazione dell'opera	Misure preventive e protettive ausiliarie
Accessi ai luoghi di lavoro		
Sicurezza dei luoghi di lavoro		Scarpe di sicurezza; Guanti; Maschera antipolvere, apparecchi filtranti o isolanti.
Impianti di alimentazione e di scarico		
Approvvigionamento e movimentazione materiali		
Approvvigionamento e movimentazione attrezzature		
Igiene sul lavoro		
Interferenze e protezione terzi		Segnaletica di sicurezza.

Tavole Allegate

Scheda II-139
Misure preventive e protettive in dotazione dell'opera ed ausiliarie

Tipologia dei lavori	Codice scheda	04.01.04.02
-----------------------------	----------------------	-------------

Tipo di intervento	Rischi rilevati
Innaffiaggio: Innaffiaggio periodico dei tappeti erbosi mediante dispersione manualmente dell'acqua con getti a pioggia e/o con innaffiatoi automatici a tempo regolati in funzione delle stagioni e dei fabbisogni delle essenze. [con cadenza ogni settimana]	

Informazioni per imprese esecutrici e lavoratori autonomi sulle caratteristiche tecniche dell'opera progettata e del luogo di lavoro

Punti critici	Misure preventive e protettive in dotazione dell'opera	Misure preventive e protettive ausiliarie
Accessi ai luoghi di lavoro		
Sicurezza dei luoghi di lavoro		
Impianti di alimentazione e di scarico		
Approvvigionamento e movimentazione materiali		
Approvvigionamento e movimentazione attrezzature		
Igiene sul lavoro		
Interferenze e protezione terzi		

Tavole Allegate

Scheda II-140
Misure preventive e protettive in dotazione dell'opera ed ausiliarie

Tipologia dei lavori	Codice scheda	04.01.04.03

Tipo di intervento	Rischi rilevati
Pulizia: Rimozione e pulizia di depositi ed oggetti estranei (sassi, carta, lattine, ecc.) mediante l'uso di attrezzatura adeguata (pinze, guanti, contenitori specifici, ecc.). [con cadenza ogni settimana]	Cesoiamenti, stritolamenti;

Informazioni per imprese esecutrici e lavoratori autonomi sulle caratteristiche tecniche dell'opera progettata e del luogo di lavoro

Punti critici	Misure preventive e protettive in dotazione dell'opera	Misure preventive e protettive ausiliarie
Accessi ai luoghi di lavoro		
Sicurezza dei luoghi di lavoro		
Impianti di alimentazione e di scarico		
Approvvigionamento e movimentazione materiali		
Approvvigionamento e movimentazione attrezzature		
Igiene sul lavoro		
Interferenze e protezione terzi		

Tavole Allegate

Scheda II-141
Misure preventive e protettive in dotazione dell'opera ed ausiliarie

Tipologia dei lavori	Codice scheda	04.01.04.04
Manutenzione		

Tipo di intervento	Rischi rilevati
Ripristino tappeti: Preparazione del letto di impianto mediante vangatura, rastrellamento e rullatura del terreno. Semina dei miscugli composti e/o stensione delle zolle a pronto effetto fino alla copertura delle superfici in uso. [quando occorre]	Movimentazione manuale dei carichi; Scivolamenti, cadute a livello; Urti, colpi, impatti, compressioni.

Informazioni per imprese esecutrici e lavoratori autonomi sulle caratteristiche tecniche dell'opera progettata e del luogo di lavoro

Punti critici	Misure preventive e protettive in dotazione dell'opera	Misure preventive e protettive ausiliarie
Accessi ai luoghi di lavoro		
Sicurezza dei luoghi di lavoro		Occhiali, visiere o schermi; Scarpe di sicurezza; Casco o elmetto; Guanti.
Impianti di alimentazione e di scarico		
Approvvigionamento e movimentazione materiali		
Approvvigionamento e movimentazione attrezzature		
Igiene sul lavoro		
Interferenze e protezione terzi		Segnaletica di sicurezza.

Tavole Allegate	
------------------------	--

Scheda II-142

Misure preventive e protettive in dotazione dell'opera ed ausiliarie

Tipologia dei lavori	Codice scheda
Manutenzione	04.01.04.05

Tipo di intervento	Rischi rilevati
Taglio : Pulizia accurata dei tappeti erbosi, in condizioni di tempo non piovoso, e rasatura del prato in eccesso eseguito manualmente e/o con mezzi idonei tagliaerba, secondo una altezza di taglio di 2,5-3,0 cm (da marzo ad ottobre) e di 3,5-4,0 (nei restanti mesi). Estirpatura di piante estranee. Rispetto e adeguamento delle composizioni dei giardini. Rastrellatura e rimozione dell'erba tagliata. Livellatura di eventuale terreno smosso. [con cadenza ogni mese]	Movimentazione manuale dei carichi; Scivolamenti, cadute a livello; Urti, colpi, impatti, compressioni. Punture, tagli, abrasioni;

Informazioni per imprese esecutrici e lavoratori autonomi sulle caratteristiche tecniche dell'opera progettata e del luogo di lavoro

Punti critici	Misure preventive e protettive in dotazione dell'opera	Misure preventive e protettive ausiliarie
Accessi ai luoghi di lavoro		
Sicurezza dei luoghi di lavoro		Occhiali, visiere o schermi; Scarpe di sicurezza; Casco o elmetto; Guanti.
Impianti di alimentazione e di scarico		
Approvvigionamento e movimentazione materiali		
Approvvigionamento e movimentazione attrezzature		
Igiene sul lavoro		
Interferenze e protezione terzi		Segnaletica di sicurezza.

Tavole Allegate

05 INGEGNERIA NATURALISTICA E AMBIENTALE

Insieme delle unità e degli elementi tecnici aventi funzione di attenuare i danni creati dal dissesto idrogeologico realizzando interventi di consolidamento, interventi antiersivi e di riprodurre ecosistemi simili ai naturali.

05.01 Opere di ingegneria naturalistica

L'ingegneria naturalistica si applica per attenuare i danni creati dal dissesto idrogeologico; in particolare essa adopera le piante vive, abbinate ad altri materiali quali il legno, la pietra, la terra, ecc., per operazioni di consolidamento e interventi antiersivi, per la riproduzione di ecosistemi simili ai naturali e per l'incremento della biodiversità.

I campi di intervento sono:

- consolidamento dei versanti e delle frane;
- recupero di aree degradate;
- attenuazione degli impatti causati da opere di ingegneria: barriere antirumore e visive, filtri per le polveri, ecc.;
- inserimento ambientale delle infrastrutture.

Le finalità degli interventi sono: tecnico-funzionali, naturalistiche, estetiche e paesaggistiche e economiche. Per realizzare un intervento di ingegneria naturalistica occorre realizzare un attento studio bibliografico, geologico, geomorfologico, podologico, floristico e vegetazionale per scegliere le specie e le tipologie vegetazionali d'intervento. Alla fase di studio e di indagine deve seguire l'individuazione dei criteri progettuali, la definizione delle tipologie di ingegneria naturalistica e la lista delle specie florestiche da utilizzare.

05.01.04 Gradonata viva

La gradonata è una tecnica di consolidamento di versanti e scarpate che consiste nel realizzare dei gradoni lungo il versante o la scarpa che vengono riempiti con ramaglie, talee e piantine.

Scheda II-143

Misure preventive e protettive in dotazione dell'opera ed ausiliarie

Tipologia dei lavori	Codice scheda
	05.01.04.01

Tipo di intervento	Rischi rilevati
Ceduazione: Eseguire il taglio delle essenze messe a dimora per consentire alle radici di ramificare alla base. [con cadenza ogni anno]	Movimentazione manuale dei carichi; Scivolamenti, cadute a livello; Urti, colpi, impatti, compressioni.

Informazioni per imprese esecutrici e lavoratori autonomi sulle caratteristiche tecniche dell'opera progettata e del luogo di lavoro

Punti critici	Misure preventive e protettive in dotazione dell'opera	Misure preventive e protettive ausiliarie
Accessi ai luoghi di lavoro		Andatoie e passerelle.
Sicurezza dei luoghi di lavoro		Parapetti; Occhiali, visiere o schermi; Scarpe di sicurezza; Guanti.
Impianti di alimentazione e di scarico		Impianti di adduzione di energia di qualsiasi tipo.
Approvvigionamento e movimentazione materiali		
Approvvigionamento e movimentazione attrezzature		
Igiene sul lavoro		
Interferenze e protezione terzi		Segnaletica di sicurezza.

Tavole Allegate

Scheda II-144

Misure preventive e protettive in dotazione dell'opera ed ausiliarie

Tipologia dei lavori	Codice scheda	05.01.04.02

Tipo di intervento	Rischi rilevati
Diradamento: Eseguire un diradamento dei salici piantati sulla geostuoia. [con cadenza ogni 2 anni]	Movimentazione manuale dei carichi; Scivolamenti, cadute a livello; Urti, colpi, impatti, compressioni.

Informazioni per imprese esecutrici e lavoratori autonomi sulle caratteristiche tecniche dell'opera progettata e del luogo di lavoro

Punti critici	Misure preventive e protettive in dotazione dell'opera	Misure preventive e protettive ausiliarie
Accessi ai luoghi di lavoro		Andatoie e passerelle.
Sicurezza dei luoghi di lavoro		Parapetti; Occhiali, visiere o schermi; Scarpe di sicurezza; Guanti.
Impianti di alimentazione e di scarico		Impianti di adduzione di energia di qualsiasi tipo.
Approvvigionamento e movimentazione materiali		
Approvvigionamento e movimentazione attrezzature		
Igiene sul lavoro		
Interferenze e protezione terzi		Segnaletica di sicurezza.

Tavole Allegate

Scheda II-145

Misure preventive e protettive in dotazione dell'opera ed ausiliarie

Tipologia dei lavori	Codice scheda	05.01.04.03
-----------------------------	----------------------	-------------

Tipo di intervento	Rischi rilevati
Piantumazione: Eseguire una ri-piantumazione delle talee e/o delle ramaglie nel caso di mancato attecchimento delle stesse. [quando occorre]	Movimentazione manuale dei carichi; Scivolamenti, cadute a livello; Urti, colpi, impatti, compressioni.

Informazioni per imprese esecutrici e lavoratori autonomi sulle caratteristiche tecniche dell'opera progettata e del luogo di lavoro

Punti critici	Misure preventive e protettive in dotazione dell'opera	Misure preventive e protettive ausiliarie
Accessi ai luoghi di lavoro		Andatoie e passerelle.
Sicurezza dei luoghi di lavoro		Parapetti; Occhiali, visiere o schermi; Scarpe di sicurezza; Guanti.
Impianti di alimentazione e di scarico		Impianti di adduzione di energia di qualsiasi tipo.
Approvvigionamento e movimentazione materiali		
Approvvigionamento e movimentazione attrezzature		
Igiene sul lavoro		
Interferenze e protezione terzi		Segnaletica di sicurezza.

Tavole Allegate

05.01.05 Rivestimento vegetativo normale

Per pendii in terra o roccia alterata a uno dei rivestimenti vegetativi si abbina e si sovrappone una rete metallica. Ogni appaltatore prima della messa in opera dovrà consegnare alla direzione dei lavori il certificato di collaudo e garanzia in originale in cui è specificato il nome del prodotto, la ditta produttrice e le quantità fornite; la ditta produttrice deve essere in certificazione di sistema di qualità in conformità alla norma ISO EN 9002. Le superfici da rivestire devono essere private di pietre, radici, sporgenze, i vuoti devono essere riempiti fino ad ottenere una superficie uniforme su cui adagiare la biostuoia e la rete metallica.

Scheda II-146

Misure preventive e protettive in dotazione dell'opera ed ausiliarie

Tipologia dei lavori	Codice scheda	05.01.05.01

Tipo di intervento	Rischi rilevati
Diradamento: Eseguire un diradamento dei salici piantati sulla superficie del rivestimento vegetativo [con cadenza ogni 2 anni]	Movimentazione manuale dei carichi; Scivolamenti, cadute a livello; Urti, colpi, impatti, compressioni.

Informazioni per imprese esecutrici e lavoratori autonomi sulle caratteristiche tecniche dell'opera progettata e del luogo di lavoro

Punti critici	Misure preventive e protettive in dotazione dell'opera	Misure preventive e protettive ausiliarie
Accessi ai luoghi di lavoro		Andatoie e passerelle.
Sicurezza dei luoghi di lavoro		Parapetti; Occhiali, visiere o schermi; Scarpe di sicurezza; Guanti.
Impianti di alimentazione e di scarico		Impianti di adduzione di energia di qualsiasi tipo.
Approvvigionamento e movimentazione materiali		
Approvvigionamento e movimentazione attrezzature		
Igiene sul lavoro		
Interferenze e protezione terzi		Segnaletica di sicurezza.

Tavole Allegate

Scheda II-147

Misure preventive e protettive in dotazione dell'opera ed ausiliarie

Tipologia dei lavori	Codice scheda	05.01.05.02

Tipo di intervento	Rischi rilevati
Registrazione picchetti: Eseguire la registrazione dei picchetti di tenuta delle reti. [con cadenza ogni settimana]	Scivolamenti, cadute a livello;

Informazioni per imprese esecutrici e lavoratori autonomi sulle caratteristiche tecniche dell'opera progettata e del luogo di lavoro

Punti critici	Misure preventive e protettive in dotazione dell'opera	Misure preventive e protettive ausiliarie
Accessi ai luoghi di lavoro		Andatoie e passerelle.
Sicurezza dei luoghi di lavoro		Parapetti; Occhiali, visiere o schermi; Scarpe di sicurezza; Guanti.
Impianti di alimentazione e di scarico		Impianti di adduzione di energia di qualsiasi tipo.
Approvvigionamento e movimentazione materiali		
Approvvigionamento e movimentazione attrezzature		
Igiene sul lavoro		
Interferenze e protezione terzi		Segnaletica di sicurezza.

Tavole Allegate	
------------------------	--

Scheda II-148

Misure preventive e protettive in dotazione dell'opera ed ausiliarie

Tipologia dei lavori	Codice scheda	05.01.05.03

Tipo di intervento	Rischi rilevati
Semina: Eseguire la semina della superficie del rivestimento vegetativo. [quando occorre]	Scivolamenti, cadute a livello;

Informazioni per imprese esecutrici e lavoratori autonomi sulle caratteristiche tecniche dell'opera progettata e del luogo di lavoro

Punti critici	Misure preventive e protettive in dotazione dell'opera	Misure preventive e protettive ausiliarie
Accessi ai luoghi di lavoro		Andatoie e passerelle.
Sicurezza dei luoghi di lavoro		Parapetti; Occhiali, visiere o schermi; Scarpe di sicurezza; Guanti.
Impianti di alimentazione e di scarico		
Approvvigionamento e movimentazione materiali		
Approvvigionamento e movimentazione attrezzature		
Igiene sul lavoro		
Interferenze e protezione terzi		Segnaletica di sicurezza.

Tavole Allegate	
------------------------	--

Scheda II-149

Misure preventive e protettive in dotazione dell'opera ed ausiliarie

Tipologia dei lavori	Codice scheda	05.01.05.04
-----------------------------	----------------------	-------------

Tipo di intervento	Rischi rilevati
Taglio: Eseguire il taglio dei rami dei salici in maniera scalare. [con cadenza ogni 2 anni]	Cesoiamenti, stritolamenti; Movimentazione manuale dei carichi; Scivolamenti, cadute a livello;

Informazioni per imprese esecutrici e lavoratori autonomi sulle caratteristiche tecniche dell'opera progettata e del luogo di lavoro

Punti critici	Misure preventive e protettive in dotazione dell'opera	Misure preventive e protettive ausiliarie
Accessi ai luoghi di lavoro		Andatoie e passerelle.
Sicurezza dei luoghi di lavoro		Parapetti; Occhiali, visiere o schermi; Scarpe di sicurezza; Guanti.
Impianti di alimentazione e di scarico		
Approvvigionamento e movimentazione materiali		
Approvvigionamento e movimentazione attrezzature		
Igiene sul lavoro		
Interferenze e protezione terzi		Segnaletica di sicurezza.

05.01.06 Terre rinforzate

Le terre rinforzate dette anche "muri verdi" o "terre armate" sono strutture per il contenimento e/o la stabilizzazione di scarpate e rilevati. Le terre rinforzate possono essere utilizzate anche su terreni a debole portanza e in grado di adattarsi agli assestamenti di base con deformazioni modeste in quanto agiscono mediante la presenza di elementi di rinforzo resistenti a trazione e quindi sono soluzioni ottimali per:

- opere di sostegno stradali;
- rilevati per discariche;
- argini fluviali;
- rilevati paramassi;
- opere fonoassorbenti.

Scheda II-150

Misure preventive e protettive in dotazione dell'opera ed ausiliarie

Tipologia dei lavori	Codice scheda	05.01.06.01
-----------------------------	----------------------	-------------

Tipo di intervento	Rischi rilevati
Risarimento: Eseguire la risemina delle piantine erbacee che consentono il drenaggio. [quando occorre]	Scivolamenti, cadute a livello;

Informazioni per imprese esecutrici e lavoratori autonomi sulle caratteristiche tecniche dell'opera progettata e del luogo di lavoro

Punti critici	Misure preventive e protettive in dotazione dell'opera	Misure preventive e protettive ausiliarie
Accessi ai luoghi di lavoro		Andatoie e passerelle.
Sicurezza dei luoghi di lavoro		Parapetti; Occhiali, visiere o schermi; Scarpe di sicurezza; Guanti.
Impianti di alimentazione e di scarico		
Approvvigionamento e movimentazione materiali		
Approvvigionamento e movimentazione attrezzature		
Igiene sul lavoro		
Interferenze e protezione terzi		Segnaletica di sicurezza.

Tavole Allegate

Scheda II-151
Misure preventive e protettive in dotazione dell'opera ed ausiliarie

Tipologia dei lavori	Codice scheda	05.01.06.02
-----------------------------	----------------------	-------------

Tipo di intervento	Rischi rilevati
Sfalcio: Eseguire lo sfalcio delle zone seminate per favorire lo sviluppo delle specie erbacee seminate. [quando occorre]	Scivolamenti, cadute a livello; Urti, colpi, impatti, compressioni;

Informazioni per imprese esecutrici e lavoratori autonomi sulle caratteristiche tecniche dell'opera progettata e del luogo di lavoro

Punti critici	Misure preventive e protettive in dotazione dell'opera	Misure preventive e protettive ausiliarie
Accessi ai luoghi di lavoro		Andatoie e passerelle.
Sicurezza dei luoghi di lavoro		Parapetti; Occhiali, visiere o schermi; Scarpe di sicurezza; Guanti.
Impianti di alimentazione e di scarico		
Approvvigionamento e movimentazione materiali		
Approvvigionamento e movimentazione attrezzature		
Igiene sul lavoro		
Interferenze e protezione terzi		Segnaletica di sicurezza.

Tavole Allegate

Scheda II-152

Misure preventive e protettive in dotazione dell'opera ed ausiliarie

Tipologia dei lavori	Codice scheda	05.01.06.03

Tipo di intervento	Rischi rilevati
Sistemazione delle terre: Risistemare gli ancoraggi delle reti o griglie; riempire eventuali vuoti presenti con terreno vegetale. [con cadenza ogni anno]	Movimentazione manuale dei carichi; Scivolamenti, cadute a livello; Urti, colpi, impatti, compressioni;

Informazioni per imprese esecutrici e lavoratori autonomi sulle caratteristiche tecniche dell'opera progettata e del luogo di lavoro

Punti critici	Misure preventive e protettive in dotazione dell'opera	Misure preventive e protettive ausiliarie
Accessi ai luoghi di lavoro		Andatoie e passerelle.
Sicurezza dei luoghi di lavoro		Parapetti; Occhiali, visiere o schermi; Scarpe di sicurezza; Guanti.
Impianti di alimentazione e di scarico		
Approvvigionamento e movimentazione materiali		
Approvvigionamento e movimentazione attrezzature		
Igiene sul lavoro		
Interferenze e protezione terzi		Segnaletica di sicurezza.

Tavole Allegate	
------------------------	--

05.01.07 Terre armate

La terra armata è un materiale composito che deriva dall'associazione di terreno e di armature. L'attrito fra terreno e armature limita le deformazioni orizzontali dell'ammasso e conferisce al terreno una sorta di "coesione". Un paramento verticale sulla faccia esterna dell'ammasso sostiene il terreno, che altrimenti scorrerebbe tra le armature.

Esso ha solo funzione di sostegno locale del terreno, ma non interviene nella stabilità generale dell'ammasso.

Scheda II-153

Misure preventive e protettive in dotazione dell'opera ed ausiliarie

Tipologia dei lavori	Codice scheda	05.01.07.01

Tipo di intervento	Rischi rilevati
Pulizia: Pulitura del rivestimento dei muri di sostegno in lastre di pietra serena, con acqua o detersivi o prodotti chimici specifici e sigillatura dei giunti con malte cementizie [con cadenza ogni anno]	Cesoiamenti, stritolamenti; Movimentazione manuale dei carichi; Irritazioni cutanee, reazioni allergiche;

Informazioni per imprese esecutrici e lavoratori autonomi sulle caratteristiche tecniche dell'opera progettata e del luogo di lavoro

Punti critici	Misure preventive e protettive in dotazione dell'opera	Misure preventive e protettive ausiliarie
Accessi ai luoghi di lavoro		Andatoie e passerelle.
Sicurezza dei luoghi di lavoro		Parapetti; Occhiali, visiere o schermi; Scarpe di sicurezza; Guanti.
Impianti di alimentazione e di scarico		
Approvvigionamento e movimentazione materiali		
Approvvigionamento e movimentazione attrezzature		
Igiene sul lavoro		
Interferenze e protezione terzi		Segnaletica di sicurezza.

Tavole Allegate

Scheda II-154

Misure preventive e protettive in dotazione dell'opera ed ausiliarie

Tipologia dei lavori	Codice scheda	05.01.07.02

Tipo di intervento	Rischi rilevati
Sostituzione pannelli: Sostituzione di porzioni del rivestimento dei muri [quando occorre]	Movimentazione manuale dei carichi; Punture, tagli, abrasioni; Urti, colpi, impatti, compressioni;

Informazioni per imprese esecutrici e lavoratori autonomi sulle caratteristiche tecniche dell'opera progettata e del luogo di lavoro

Punti critici	Misure preventive e protettive in dotazione dell'opera	Misure preventive e protettive ausiliarie
Accessi ai luoghi di lavoro		Andatoie e passerelle.
Sicurezza dei luoghi di lavoro		Parapetti; Occhiali, visiere o schermi; Scarpe di sicurezza; Guanti.
Impianti di alimentazione e di scarico		
Approvvigionamento e movimentazione materiali		
Approvvigionamento e movimentazione attrezzature		
Igiene sul lavoro		
Interferenze e protezione terzi		Segnaletica di sicurezza.

Tavole Allegate	
------------------------	--

Scheda II-155

Misure preventive e protettive in dotazione dell'opera ed ausiliarie

Tipologia dei lavori	Codice scheda	05.01.07.03
-----------------------------	----------------------	-------------

Tipo di intervento	Rischi rilevati
Ripristini locali: Sigillatura fessurazioni e ripristini localizzati [quando occorre]	Urti, colpi, impatti, compressioni;

Informazioni per imprese esecutrici e lavoratori autonomi sulle caratteristiche tecniche dell'opera progettata e del luogo di lavoro

Punti critici	Misure preventive e protettive in dotazione dell'opera	Misure preventive e protettive ausiliarie
Accessi ai luoghi di lavoro		Andatoie e passerelle.
Sicurezza dei luoghi di lavoro		Parapetti; Occhiali, visiere o schermi; Scarpe di sicurezza; Guanti.
Impianti di alimentazione e di scarico		
Approvvigionamento e movimentazione materiali		
Approvvigionamento e movimentazione attrezzature		
Igiene sul lavoro		
Interferenze e protezione terzi		Segnaletica di sicurezza.

Tavole Allegate

05.01.08 Tiranti

Sono elementi strutturali che agiscono in trazione e che trasferiscono forze al terreno attraverso un'armatura e i bulbi di ancoraggio.

Un tirante è formato da una testa con piastra di ripartizione e sistema di bloccaggio connessi ad una parte libera (porzione tensionabile e guaina di rivestimento) ed una fondazione fornita di armatura. La fondazione si ancora alla roccia intatta o per cementazione o con ancoraggio meccanico. I tiranti di ancoraggio possono essere:

- pretesi o attivi: se gli stessi elementi sono sollecitati in esercizio da sforzi di trazione impressi all'atto di esecuzione;
- non pretesi o passivi: se gli elementi di rinforzo sono sollecitati a trazione a seguito di movimenti e deformazioni dell'ammasso;
- parzialmente pretesi: se all'atto dell'installazione si imprime loro una tensione minore di quella d'esercizio;
- provvisori: se la loro funzione è limitata ad un periodo prestabilito;
- permanenti: se la loro funzione deve essere espletata per tutto il periodo di vita dell'opera ancorata.

Scheda II-156
Misure preventive e protettive in dotazione dell'opera ed ausiliarie

Tipologia dei lavori	Codice scheda	05.01.08.01

Tipo di intervento	Rischi rilevati
Sistemazione : Sistemare gli elementi dei tiranti in seguito ad eventi meteorici eccezionali e in ogni caso quando occorre. [quando occorre]	Movimentazione manuale dei carichi; Scivolamenti, cadute a livello; Urti, colpi, impatti, compressioni;

Informazioni per imprese esecutrici e lavoratori autonomi sulle caratteristiche tecniche dell'opera progettata e del luogo di lavoro

Punti critici	Misure preventive e protettive in dotazione dell'opera	Misure preventive e protettive ausiliarie
Accessi ai luoghi di lavoro		Andatoie e passerelle.
Sicurezza dei luoghi di lavoro		Parapetti; Occhiali, visiere o schermi; Scarpe di sicurezza; Guanti.
Impianti di alimentazione e di scarico		
Approvvigionamento e movimentazione materiali		
Approvvigionamento e movimentazione attrezzature		
Igiene sul lavoro		
Interferenze e protezione terzi		Segnaletica di sicurezza.

Tavole Allegate

06 IMPIANTI TECNOLOGICI

Insieme delle unità e degli elementi tecnici aventi funzione di consentire l'utilizzo, da parte degli utenti, di flussi energetici, informativi e materiali e di consentire il conseguente allontanamento degli eventuali prodotti di scarto.

06.01 Impianti meccanici

Si definiscono impianti meccanici gli impianti di ventilazione sanitaria/emergenza delle gallerie, gli impianti di ventilazione dei filtri antincendio e dei cunicoli di sicurezza, nonché gli impianti antincendio ad idranti a protezione delle gallerie in caso d'incendio.

Per la pianificazione e la programmazione delle attività di manutenzione degli interventi, si rimanda al documento complementare al progetto esecutivo per la realizzazione degli impianti meccanici .

06.02 Impianto di illuminazione

L'impianto di illuminazione consente di creare condizioni di visibilità negli ambienti. L'impianto di illuminazione deve consentire, nel rispetto del risparmio energetico, livello ed uniformità di illuminamento, limitazione dell'abbagliamento, direzionalità della luce, colore e resa della luce.

Per maggiori particolari tecnici circa la definizione delle Unità tecnologiche e degli Elementi manutenibili si rimanda al documento complementare al progetto esecutivo per la realizzazione degli impianti .

06.02.01 Quadri di media tensione

I quadri elettrici hanno il compito di distribuire ai vari livelli dove sono installati l'energia elettrica proveniente dalla linea principale di adduzione. Sono supporti o carpenterie che servono a racchiudere le apparecchiature elettriche di comando e/o a preservare i circuiti elettrici. I quadri del tipo a media tensione MT sono anche definite cabine elettriche per il contenimento delle apparecchiature di MT.

Scheda II-157

Misure preventive e protettive in dotazione dell'opera ed ausiliarie

Tipologia dei lavori	Codice scheda	06.02.01.01

Tipo di intervento	Rischi rilevati
Lubrificazione ingranaggi e contatti: Lubrificare utilizzando vaselina pura i contatti, le pinze e le lame dei sezionatori di linea, gli interruttori di manovra, i sezionatori di messa a terra. Lubrificare con olio grafitato tutti gli ingranaggi e gli apparecchi di manovra. [con cadenza ogni anno]	Elettrocuzione;

Informazioni per imprese esecutrici e lavoratori autonomi sulle caratteristiche tecniche dell'opera progettata e del luogo di lavoro

Punti critici	Misure preventive e protettive in dotazione dell'opera	Misure preventive e protettive ausiliarie
Accessi ai luoghi di lavoro		
Sicurezza dei luoghi di lavoro		Scarpe di sicurezza; occhiali protettivi; Guanti.
Impianti di alimentazione e di scarico		
Approvvigionamento e movimentazione materiali		
Approvvigionamento e movimentazione attrezzature		
Igiene sul lavoro		
Interferenze e protezione terzi		Segnaletica di sicurezza.

Tavole Allegate

Scheda II-158

Misure preventive e protettive in dotazione dell'opera ed ausiliarie

Tipologia dei lavori	Codice scheda	06.02.01.02

Tipo di intervento	Rischi rilevati
Pulizia generale: Pulizia generale degli interruttori di manovra, dei sezionatori di messa a terra, delle lame e delle pinze dei sezionatori di linea. [con cadenza ogni anno]	Elettrocuzione;

Informazioni per imprese esecutrici e lavoratori autonomi sulle caratteristiche tecniche dell'opera progettata e del luogo di lavoro

Punti critici	Misure preventive e protettive in dotazione dell'opera	Misure preventive e protettive ausiliarie
Accessi ai luoghi di lavoro		
Sicurezza dei luoghi di lavoro		Scarpe di sicurezza; Guanti.
Impianti di alimentazione e di scarico		
Approvvigionamento e movimentazione materiali		
Approvvigionamento e movimentazione attrezzature		
Igiene sul lavoro		
Interferenze e protezione terzi		Segnaletica di sicurezza.

Tavole Allegate

Scheda II-159

Misure preventive e protettive in dotazione dell'opera ed ausiliarie

Tipologia dei lavori	Codice scheda	06.02.01.03
Manutenzione		

Tipo di intervento	Rischi rilevati
Serraggio: Eseguire il serraggio di tutti i bulloni, dei morsetti e degli interruttori. [con cadenza ogni anno]	Punture, tagli, abrasioni; Inalazione fumi, gas, vapori.

Informazioni per imprese esecutrici e lavoratori autonomi sulle caratteristiche tecniche dell'opera progettata e del luogo di lavoro

Punti critici	Misure preventive e protettive in dotazione dell'opera	Misure preventive e protettive ausiliarie
Accessi ai luoghi di lavoro		
Sicurezza dei luoghi di lavoro		Occhiali, visiere o schermi; Scarpe di sicurezza; Guanti; Maschera antipolvere, apparecchi filtranti o isolanti.
Impianti di alimentazione e di scarico	Prese elettriche a 220 V protette da differenziale magneto-termico	
Approvvigionamento e movimentazione materiali		
Approvvigionamento e movimentazione attrezzature		
Igiene sul lavoro	Saracinesche per l'intercettazione dell'acqua potabile	
Interferenze e protezione terzi		Segnaletica di sicurezza.

Tavole Allegate	
------------------------	--

Scheda II-160

Misure preventive e protettive in dotazione dell'opera ed ausiliarie

Tipologia dei lavori	Codice scheda	06.02.01.04
Manutenzione		

Tipo di intervento	Rischi rilevati
Sostituzione fusibili: Eseguire la sostituzione dei fusibili con altri dello stesso tipo. [quando occorre]	Elettrocuzione; Punture, tagli, abrasioni.

Informazioni per imprese esecutrici e lavoratori autonomi sulle caratteristiche tecniche dell'opera progettata e del luogo di lavoro

Punti critici	Misure preventive e protettive in dotazione dell'opera	Misure preventive e protettive ausiliarie
Accessi ai luoghi di lavoro		
Sicurezza dei luoghi di lavoro		Scarpe di sicurezza; Guanti.
Impianti di alimentazione e di scarico	Prese elettriche a 220 V protette da differenziale magneto-termico	
Approvvigionamento e movimentazione materiali		
Approvvigionamento e movimentazione attrezzature		
Igiene sul lavoro	Saracinesche per l'intercettazione dell'acqua potabile	
Interferenze e protezione terzi		Segnaletica di sicurezza.

Tavole Allegate

Scheda II-161
Misure preventive e protettive in dotazione dell'opera ed ausiliarie

Tipologia dei lavori	Codice scheda	06.02.01.05
Manutenzione		

Tipo di intervento	Rischi rilevati
Sostituzione quadro: Eseguire la sostituzione del quadro quando usurato o per un adeguamento alla normativa. [con cadenza ogni 20 anni]	Elettrocuzione; Punture, tagli, abrasioni.

Informazioni per imprese esecutrici e lavoratori autonomi sulle caratteristiche tecniche dell'opera progettata e del luogo di lavoro

Punti critici	Misure preventive e protettive in dotazione dell'opera	Misure preventive e protettive ausiliarie
Accessi ai luoghi di lavoro		
Sicurezza dei luoghi di lavoro		Scarpe di sicurezza; Guanti.
Impianti di alimentazione e di scarico	Prese elettriche a 220 V protette da differenziale magneto-termico	
Approvvigionamento e movimentazione materiali		
Approvvigionamento e movimentazione attrezzature		
Igiene sul lavoro	Saracinesche per l'intercettazione dell'acqua potabile	
Interferenze e protezione terzi		Segnaletica di sicurezza.

Tavole Allegate

06.02.02 Linee elettriche

Le linee elettriche saranno composte da cavi FG70R 0,6/1kV quadripolari (in corrispondenza degli svincoli) e da cavi a bassissima emissione di gas tossici (CEI 20-38) tipo FG70M1 0,6/1kV (in corrispondenza delle gallerie).
 Per maggiori particolari si rimanda al documento "RELAZIONE SPECIALISTICA IMPIANTI ELETTRICI (P00IM00IMPRE03_A)".

Scheda II-162

Misure preventive e protettive in dotazione dell'opera ed ausiliarie

Tipologia dei lavori	Codice scheda
	06.02.02.01

Tipo di intervento	Rischi rilevati
Sostituzioni: Sostituire, quando usurate o non più rispondenti alle norme. [quando occorre]	Caduta dall'alto; Caduta di materiale dall'alto o a livello; Elettrocuzione; Movimentazione manuale dei carichi;

Informazioni per imprese esecutrici e lavoratori autonomi sulle caratteristiche tecniche dell'opera progettata e del luogo di lavoro

Punti critici	Misure preventive e protettive in dotazione dell'opera	Misure preventive e protettive ausiliarie
Accessi ai luoghi di lavoro		
Sicurezza dei luoghi di lavoro		Scarpe di sicurezza; Guanti.
Impianti di alimentazione e di scarico	Prese elettriche a 220 V protette da differenziale magneto-termico	
Approvvigionamento e movimentazione materiali		
Approvvigionamento e movimentazione attrezzature		
Igiene sul lavoro	Saracinesche per l'intercettazione dell'acqua potabile	
Interferenze e protezione terzi		Segnaletica di sicurezza.

Tavole Allegate

06.02.03 Canalizzazioni in PVC

Le "canalette" sono tra gli elementi più semplici per il passaggio dei cavi elettrici; sono generalmente realizzate in PVC e devono essere conformi alle prescrizioni di sicurezza delle norme CEI (dovranno essere dotate di marchio di qualità o certificate secondo le disposizioni di legge).

Scheda II-163

Misure preventive e protettive in dotazione dell'opera ed ausiliarie

Tipologia dei lavori	Codice scheda	06.02.03.01
Manutenzione		

Tipo di intervento	Rischi rilevati
Ripristino grado di protezione: Ripristinare il previsto grado di protezione che non deve mai essere inferiore a quello previsto dalla normativa vigente. [quando occorre]	Elettrocuzione; Punture, tagli, abrasioni.

Informazioni per imprese esecutrici e lavoratori autonomi sulle caratteristiche tecniche dell'opera progettata e del luogo di lavoro

Punti critici	Misure preventive e protettive in dotazione dell'opera	Misure preventive e protettive ausiliarie
Accessi ai luoghi di lavoro		
Sicurezza dei luoghi di lavoro		Scarpe di sicurezza; Guanti.
Impianti di alimentazione e di scarico	Prese elettriche a 220 V protette da differenziale magneto-termico	
Approvvigionamento e movimentazione materiali		
Approvvigionamento e movimentazione attrezzature		
Igiene sul lavoro	Saracinesche per l'intercettazione dell'acqua potabile	
Interferenze e protezione terzi		Segnaletica di sicurezza.

Tavole Allegate

06.02.04 Corpi illuminanti

Scheda II-164

Misure preventive e protettive in dotazione dell'opera ed ausiliarie

Tipologia dei lavori	Codice scheda
	06.02.04.01

Tipo di intervento	Rischi rilevati
Pulizia: Eseguire la pulizia degli elementi a corredo delle lampade eventualmente installati (diffusori, rifrattori, ecc.). [con cadenza ogni 2 mesi]	Caduta dall'alto;

Informazioni per imprese esecutrici e lavoratori autonomi sulle caratteristiche tecniche dell'opera progettata e del luogo di lavoro

Punti critici	Misure preventive e protettive in dotazione dell'opera	Misure preventive e protettive ausiliarie
Accessi ai luoghi di lavoro		
Sicurezza dei luoghi di lavoro		Scarpe di sicurezza; Guanti.
Impianti di alimentazione e di scarico	Prese elettriche a 220 V protette da differenziale magneto-termico	
Approvvigionamento e movimentazione materiali		
Approvvigionamento e movimentazione attrezzature		
Igiene sul lavoro	Saracinesche per l'intercettazione dell'acqua potabile	
Interferenze e protezione terzi		Segnaletica di sicurezza.

Tavole Allegate

Scheda II-165

Misure preventive e protettive in dotazione dell'opera ed ausiliarie

Tipologia dei lavori	Codice scheda	06.02.04.02
Manutenzione		

Tipo di intervento	Rischi rilevati
Sostituzione delle lampade: Sostituzione delle lampade e dei relativi elementi accessori secondo la durata di vita media delle lampade fornite dal produttore. Nel caso delle lampade a ioduri metallici si prevede una durata di vita media pari a 9000 h sottoposta a tre ore consecutive di accensione. (Ipotizzando, pertanto, un uso giornaliero di 6 ore, dovrà prevedersi la sostituzione della lampada ogni 50 mesi) [quando occorre]	Caduta dall'alto; Caduta di materiale dall'alto o a livello; Elettrocuzione; Movimentazione manuale dei carichi; Punture, tagli, abrasioni; Scivolamenti, cadute a livello; Urti, colpi, impatti, compressioni.

Informazioni per imprese esecutrici e lavoratori autonomi sulle caratteristiche tecniche dell'opera progettata e del luogo di lavoro

Punti critici	Misure preventive e protettive in dotazione dell'opera	Misure preventive e protettive ausiliarie
Accessi ai luoghi di lavoro		
Sicurezza dei luoghi di lavoro		Parapetti; Scarpe di sicurezza; Casco o elmetto; Guanti.
Impianti di alimentazione e di scarico		
Approvvigionamento e movimentazione materiali		
Approvvigionamento e movimentazione attrezzature		
Igiene sul lavoro		
Interferenze e protezione terzi		Segnaletica di sicurezza.

Tavole Allegate

06.02.05 Pali per l'illuminazione

I pali per l'illuminazione pubblica possono essere realizzati con i seguenti materiali:

- acciaio: l'acciaio utilizzato deve essere saldabile, resistente all'invecchiamento e, quando occorre, zincabile a caldo. L'acciaio deve essere di qualità almeno pari a quella Fe 360 B della EU 25 o addirittura migliore;
- leghe di alluminio: la lega utilizzata deve essere uguale o migliore delle leghe specificate nelle ISO/R 164, ISO/R 209, ISO/R 827 e ISO/TR 2136. Deve resistere alla corrosione. Quando il luogo di installazione presenta particolari e noti problemi di corrosione, la lega utilizzata deve essere oggetto di accordo tra committente e fornitore;
- calcestruzzo armato: i materiali utilizzati per i pali di calcestruzzo armato devono soddisfare le prescrizioni della UNI EN 40;
- d) altri materiali: nell'ipotesi in cui si realizzino pali con materiali differenti da quelli sopra elencati, detti materiali dovranno soddisfare i requisiti contenuti nelle parti corrispondenti della norma UNI EN 40, nel caso non figurino nella norma le loro caratteristiche dovranno essere concordate tra committente e fornitore.

L'acciaio utilizzato per i bulloni di ancoraggio deve essere di qualità uguale o migliore di quella prevista per l' Fe 360 B della EU 25.

Scheda II-166

Misure preventive e protettive in dotazione dell'opera ed ausiliarie

Tipologia dei lavori	Codice scheda	06.02.05.01
Manutenzione		

Tipo di intervento	Rischi rilevati
Sostituzione dei pali: Sostituzione dei pali e dei relativi elementi accessori secondo la durata di vita media fornita dal produttore. Nel caso di eventi eccezionali (temporali, terremoti ecc.) verificare la stabilità dei pali per evitare danni a cose o persone. [quando occorre]	Caduta dall'alto; Caduta di materiale dall'alto o a livello; Elettrocuzione; Movimentazione manuale dei carichi; Punture, tagli, abrasioni; Scivolamenti, cadute a livello; Urti, colpi, impatti, compressioni.

Informazioni per imprese esecutrici e lavoratori autonomi sulle caratteristiche tecniche dell'opera progettata e del luogo di lavoro

Punti critici	Misure preventive e protettive in dotazione dell'opera	Misure preventive e protettive ausiliarie
Accessi ai luoghi di lavoro		
Sicurezza dei luoghi di lavoro		Parapetti; Scarpe di sicurezza; Casco o elmetto; Guanti.
Impianti di alimentazione e di scarico		
Approvvigionamento e movimentazione materiali		
Approvvigionamento e movimentazione attrezzature		
Igiene sul lavoro		
Interferenze e protezione terzi		Segnaletica di sicurezza.

Tavole Allegate

06.03 Impianti elettrici

L'impianto elettrico ha la funzione di addurre, distribuire ed erogare energia elettrica.

Per la pianificazione e la programmazione delle attività di manutenzione dell'intervento, si rimanda al documento complementare al progetto esecutivo per la realizzazione degli impianti elettrici.

07 IMPIANTI DI SICUREZZA

Insieme delle unità e degli elementi tecnici aventi funzione di tutelare gli utenti e/o il sistema a fronte di eventuali situazioni di pericolo che potrebbero sorgere.

07.01 Impianto di messa a terra

L'impianto di messa a terra ha la funzione di collegare determinati punti, elettricamente definiti, con un conduttore a potenziale nullo. E' il sistema migliore per evitare gli infortuni dovuti a contatti indiretti, ossia contatti con parti metalliche in tensione a causa di mancanza di isolamento o altro. L'impianto di terra deve essere unico e deve collegare le masse di protezione e quelle di funzionamento, inclusi i centri stella dei trasformatori per i sistemi TN, gli eventuali scaricatori e le discese contro le scariche atmosferiche ed elettrostatiche. Lo scopo è quello di ridurre allo stesso potenziale, attraverso i dispersori e i conduttori di collegamento, le parti metalliche dell'impianto e il terreno circostante. Per il collegamento alla rete di terra è possibile utilizzare, oltre ai dispersori ed ai loro accessori, i ferri dei plinti di fondazione. L'impianto di terra è generalmente composto da collettore di terra, i conduttori equipotenziali, il conduttore di protezione principale e quelli che raccordano i singoli impianti. I collegamenti devono essere sconnettibili e il morsetto principale deve avere il contrassegno di terra.

07.01.01 Conduttori di protezione

I conduttori di protezione principale o montanti sono quelli che raccolgono i conduttori di terra.

Scheda II-167

Misure preventive e protettive in dotazione dell'opera ed ausiliarie

Tipologia dei lavori	Codice scheda	07.01.01.01
Manutenzione		

Tipo di intervento	Rischi rilevati
Sostituzione conduttori di protezione: Sostituire i conduttori di protezione danneggiati o deteriorati. [quando occorre]	Elettrocuzione; Punture, tagli, abrasioni.

Informazioni per imprese esecutrici e lavoratori autonomi sulle caratteristiche tecniche dell'opera progettata e del luogo di lavoro

Punti critici	Misure preventive e protettive in dotazione dell'opera	Misure preventive e protettive ausiliarie
Accessi ai luoghi di lavoro		
Sicurezza dei luoghi di lavoro		Scarpe di sicurezza; Guanti.
Impianti di alimentazione e di scarico	Prese elettriche a 220 V protette da differenziale magneto-termico	
Approvvigionamento e movimentazione materiali		
Approvvigionamento e movimentazione attrezzature		
Igiene sul lavoro	Saracinesche per l'intercettazione dell'acqua potabile	
Interferenze e protezione terzi		Segnaletica di sicurezza.

Tavole Allegate

07.01.02 Sistema di dispersione

Il sistema di dispersione ha il compito di trasferire le cariche captate dalle calate in un collettore interrato che così realizza un anello di dispersione.

Scheda II-168

Misure preventive e protettive in dotazione dell'opera ed ausiliarie

Tipologia dei lavori	Codice scheda	07.01.02.01
Manutenzione		

Tipo di intervento	Rischi rilevati
Misura della resistività del terreno: Effettuare una misurazione del valore della resistenza di terra. [con cadenza ogni 12 mesi]	Elettrocuzione; Punture, tagli, abrasioni.

Informazioni per imprese esecutrici e lavoratori autonomi sulle caratteristiche tecniche dell'opera progettata e del luogo di lavoro

Punti critici	Misure preventive e protettive in dotazione dell'opera	Misure preventive e protettive ausiliarie
Accessi ai luoghi di lavoro		
Sicurezza dei luoghi di lavoro		Scarpe di sicurezza; Guanti.
Impianti di alimentazione e di scarico	Prese elettriche a 220 V protette da differenziale magneto-termico	
Approvvigionamento e movimentazione materiali		
Approvvigionamento e movimentazione attrezzature		
Igiene sul lavoro	Saracinesche per l'intercettazione dell'acqua potabile	
Interferenze e protezione terzi		Segnaletica di sicurezza.

Tavole Allegate

Scheda II-169

Misure preventive e protettive in dotazione dell'opera ed ausiliarie

Tipologia dei lavori	Codice scheda	07.01.02.02
Manutenzione		

Tipo di intervento	Rischi rilevati
Sostituzione dispersori: Sostituire i dispersori danneggiati o deteriorati. [quando occorre]	Elettrocuzione; Punture, tagli, abrasioni.

Informazioni per imprese esecutrici e lavoratori autonomi sulle caratteristiche tecniche dell'opera progettata e del luogo di lavoro

Punti critici	Misure preventive e protettive in dotazione dell'opera	Misure preventive e protettive ausiliarie
Accessi ai luoghi di lavoro		
Sicurezza dei luoghi di lavoro		Scarpe di sicurezza; Guanti.
Impianti di alimentazione e di scarico	Prese elettriche a 220 V protette da differenziale magneto-termico	
Approvvigionamento e movimentazione materiali		
Approvvigionamento e movimentazione attrezzature		
Igiene sul lavoro	Saracinesche per l'intercettazione dell'acqua potabile	
Interferenze e protezione terzi		Segnaletica di sicurezza.

Tavole Allegate

07.01.03 Sistema di equipotenzializzazione

I conduttori equipotenziali principali e supplementari sono quelli che collegano al morsetto principale di terra i tubi metallici.

Scheda II-170
Misure preventive e protettive in dotazione dell'opera ed ausiliarie

Tipologia dei lavori	Codice scheda	07.01.03.01
Manutenzione		

Tipo di intervento	Rischi rilevati
Sostituzione degli equipotenzializzatori: Sostituire gli equipotenzializzatori danneggiati o deteriorati. [quando occorre]	Elettrocuzione; Punture, tagli, abrasioni.

Informazioni per imprese esecutrici e lavoratori autonomi sulle caratteristiche tecniche dell'opera progettata e del luogo di lavoro

Punti critici	Misure preventive e protettive in dotazione dell'opera	Misure preventive e protettive ausiliarie
Accessi ai luoghi di lavoro		
Sicurezza dei luoghi di lavoro		Scarpe di sicurezza; Guanti.
Impianti di alimentazione e di scarico	Prese elettriche a 220 V protette da differenziale magneto-termico	
Approvvigionamento e movimentazione materiali		
Approvvigionamento e movimentazione attrezzature		
Igiene sul lavoro	Saracinesche per l'intercettazione dell'acqua potabile	
Interferenze e protezione terzi		Segnaletica di sicurezza.

Tavole Allegate

07.02 Impianto di sicurezza e antincendio

L'impianto di sicurezza deve fornire segnalazioni ottiche e/o acustiche affinché, in caso di possibili incendi, si possano intraprendere adeguate azioni di protezione contro l'incendio oltre ad eventuali altre misure di sicurezza per un tempestivo esodo. Le funzioni di rivelazione incendio e allarme incendio possono essere combinate in un unico sistema. Generalmente un impianto di rivelazione e allarme è costituito da:

- rivelatori d'incendio;
- centrale di controllo e segnalazione;
- dispositivi di allarme incendio;
- punti di segnalazione manuale;
- dispositivo di trasmissione dell'allarme incendio;
- stazione di ricevimento dell'allarme incendio;
- comando del sistema automatico antincendio;
- sistema automatico antincendio;
- dispositivo di trasmissione dei segnali di guasto;
- stazione di ricevimento dei segnali di guasto;
- apparecchiatura di alimentazione.

L'impianto antincendio è l'insieme degli elementi tecnici aventi funzione di prevenire, eliminare, limitare o segnalare incendi. Per rispondere compiutamente a quanto previsto dalle Linee Guida ANAS (2009) oltre alla realizzazione di sistemi di sicurezza passiva, ad esempio installazione di porte REL, sistemi di rilevazione principi d'incendio, realizzazione di filtri e luoghi calmi, è prevista una adeguata rete antincendio realizzata con idranti UNI 45 ed UNI 70 alimentati dalla centrale antincendio, le cui tubazioni sono previste in acciaio nero, adeguatamente verniciate o interrate in PEAD PN16. Gli idranti, del tipo UNI 45, saranno alloggiati negli appositi vani degli armadietti SOS presenti in galleria, mentre gli idranti UNI 70, per installazione sottosuolo, all'imbocco/sbocco della galleria. Ivi, saranno presenti anche attacchi motopompa di tipo doppio UNI 70. Ogni idrante sarà dotato di lancia con frazionatore, pannello trasparente di sicurezza frangibile, ecc. secondo la vigente normativa. L'impianto idraulico sarà completo di serbatoi di accumulo e gruppo di pressurizzazione a norma UNI 12845, alloggiato in apposito vano tecnico interrato a norma UNI 11292. Per poter soddisfare l'alimentazione agli idranti alle condizioni di progetto (cfr. Linee Guida ANAS) è previsto un sistema di accumulo e pressurizzazione antincendio basato su due vasche di accumulo ed elettropompa e motopompa di pressurizzazione. Le pompe saranno complete di stazione con pressostati di comando, valvolame di sezionamento e ritegno, stazione di misura, ecc. Le massime portate erogabili saranno pari alla somma dei fabbisogni degli idranti più favoriti. Per i dettagli sulla struttura dell'impianto, potenzialità apparecchiature, allacciamenti, strumentazione, si rimanda agli elaborati grafici di progetto ed alle specifiche degli equipaggiamenti risultanti nel seguito.

07.02.01 Apparecchiatura di alimentazione

L'apparecchiatura di alimentazione dell'impianto di rivelazione e di allarme incendio fornisce la potenza di alimentazione per la centrale di controllo e segnalazione e per i componenti da essa alimentati. L'apparecchiatura di alimentazione può includere diverse sorgenti di potenza (per esempio alimentazione da rete e sorgenti ausiliarie di emergenza).

Un sistema di rivelazione e di segnalazione d'incendio deve avere come minimo 2 sorgenti di alimentazione: la sorgente di alimentazione principale che deve essere progettata per operare utilizzando la rete di alimentazione pubblica o un sistema equivalente e la sorgente di alimentazione di riserva che deve essere costituita da una batteria ricaricabile.

Scheda II-171

Misure preventive e protettive in dotazione dell'opera ed ausiliarie

Tipologia dei lavori	Codice scheda	07.02.01.01
Manutenzione		

Tipo di intervento	Rischi rilevati
Registrazione connessioni: Registrare e regolare tutti i morsetti delle connessioni e/o dei fissaggi [con cadenza ogni 12 mesi]	Caduta dall'alto; Elettrocuzione; Scoppio.

Informazioni per imprese esecutrici e lavoratori autonomi sulle caratteristiche tecniche dell'opera progettata e del luogo di lavoro

Punti critici	Misure preventive e protettive in dotazione dell'opera	Misure preventive e protettive ausiliarie

Accessi ai luoghi di lavoro		Ponteggi; Trabattelli.
Sicurezza dei luoghi di lavoro		Parapetti; Mezzi estinguenti; Scarpe di sicurezza; Guanti.
Impianti di alimentazione e di scarico	Prese elettriche a 220 V protette da differenziale magneto-termico	
Approvvigionamento e movimentazione materiali		
Approvvigionamento e movimentazione attrezzature		
Igiene sul lavoro	Saracinesche per l'intercettazione dell'acqua potabile	
Interferenze e protezione terzi		Segnaletica di sicurezza;.

Tavole Allegate	
------------------------	--

07.02.02 Camera di analisi per condotte

La camera di analisi per condotte viene utilizzata per campionare la corrente d'aria circolante nelle condotte e consente di rilevare la presenza di fuochi covanti e fuochi a lento sviluppo.

All'interno della camera di analisi possono essere collocati i rivelatori analogici a ionizzazione o rivelatori ottici per il monitoraggio continuo del fumo presente nelle condotte.

Quando il rivelatore accerta una quantità sufficiente di fumo invia un segnale di allarme alla centrale in modo da attuare le misure necessarie per far fronte all'evento come l'arresto della ventilazione, la chiusura delle serrande, ecc in modo da evitare il propagarsi di fumo e gas tossici nei locali.

Scheda II-172

Misure preventive e protettive in dotazione dell'opera ed ausiliarie

Tipologia dei lavori	Codice scheda
	07.02.02.01

Tipo di intervento	Rischi rilevati
Regolazione delle apparecchiature dei rivelatori: Regolare le soglie di assorbimento e delle tensioni del ricevente e dell'emittente. [con cadenza ogni 6 mesi]	Caduta dall'alto; Elettrocuzione; Scoppio;

Informazioni per imprese esecutrici e lavoratori autonomi sulle caratteristiche tecniche dell'opera progettata e del luogo di lavoro

Punti critici	Misure preventive e protettive in dotazione dell'opera	Misure preventive e protettive ausiliarie
Accessi ai luoghi di lavoro		Ponteggi; Trabattelli.
Sicurezza dei luoghi di lavoro		Parapetti; Mezzi estinguenti; Scarpe di sicurezza; Guanti.
Impianti di alimentazione e di scarico		
Approvvigionamento e movimentazione materiali		
Approvvigionamento e movimentazione attrezzature		
Igiene sul lavoro		
Interferenze e protezione terzi		Segnaletica di sicurezza;

Tavole Allegate

Scheda II-173
Misure preventive e protettive in dotazione dell'opera ed ausiliarie

Tipologia dei lavori	Codice scheda	07.02.02.02
Manutenzione		

Tipo di intervento	Rischi rilevati
Sostituzione dei rivelatori: Sostituire i rivelatori quando deteriorati o quando non in grado di svolgere la propria funzione. [con cadenza ogni 10 anni]	Caduta dall'alto; Elettrocuzione; Scoppio.

Informazioni per imprese esecutrici e lavoratori autonomi sulle caratteristiche tecniche dell'opera progettata e del luogo di lavoro

Punti critici	Misure preventive e protettive in dotazione dell'opera	Misure preventive e protettive ausiliarie
Accessi ai luoghi di lavoro		Ponteggi; Trabattelli.
Sicurezza dei luoghi di lavoro		Parapetti; Mezzi estinguenti; Scarpe di sicurezza; Guanti.
Impianti di alimentazione e di scarico	Prese elettriche a 220 V protette da differenziale magneto-termico	
Approvvigionamento e movimentazione materiali		
Approvvigionamento e movimentazione attrezzature		
Igiene sul lavoro	Saracinesche per l'intercettazione dell'acqua potabile	
Interferenze e protezione terzi		Segnaletica di sicurezza;

Tavole Allegate

07.02.03 Cassetta a rottura del vetro

La cassetta a rottura del vetro, detta anche avvisatore manuale di incendio, è un dispositivo di allarme per sistemi antincendio che può essere abbinato facilmente ad una centrale. Essa è costituita da una cassetta generalmente in termoplastica chiusa con un vetro protetto da pellicola antinfortunistica.

Lo scopo di un punto di allarme manuale è di consentire a una persona che scopre un incendio di avviare il funzionamento del sistema di segnalazione d'incendio in modo che possano essere adottate le misure appropriate.

Scheda II-174

Misure preventive e protettive in dotazione dell'opera ed ausiliarie

Tipologia dei lavori	Codice scheda	07.02.03.01
Manutenzione		

Tipo di intervento	Rischi rilevati
Sostituzione cassette: Sostituire le cassette deteriorate [con cadenza ogni 15 anni]	Punture, tagli, abrasioni; Getti, schizzi.

Informazioni per imprese esecutrici e lavoratori autonomi sulle caratteristiche tecniche dell'opera progettata e del luogo di lavoro

Punti critici	Misure preventive e protettive in dotazione dell'opera	Misure preventive e protettive ausiliarie
Accessi ai luoghi di lavoro		
Sicurezza dei luoghi di lavoro		Occhiali, visiere o schermi; Scarpe di sicurezza; Guanti.
Impianti di alimentazione e di scarico	Prese elettriche a 220 V protette da differenziale magneto-termico	
Approvvigionamento e movimentazione materiali		
Approvvigionamento e movimentazione attrezzature		
Igiene sul lavoro	Saracinesche per l'intercettazione dell'acqua potabile	
Interferenze e protezione terzi		Segnaletica di sicurezza.

Tavole Allegate

07.02.04 Cavo termosensibile

Il cavo termosensibile può anche essere definito come rivelatore termico “continuo”, in contrapposizione ai rivelatori termici di tipo “puntuale”. È un sistema di rivelazione incendio, economico e di facile installazione.

E' un cavo che va installato così com'è, con opportune staffe di fissaggio e qualche scatola di giunzione. Si tratta pertanto di dispositivi di rivelazione incendio tra i più semplici da posare.

I tempi d'allarme sono rapidi (10 s circa per fiamma diretta) poiché i cavi termosensibili vengono di norma stesi a stretto contatto fisico con i potenziali focolai d'incendio e non vi è la rigida dipendenza dalla convenzione dell'aria e dalle variazioni e fluttuazioni di temperatura ambientale.

Scheda II-175
Misure preventive e protettive in dotazione dell'opera ed ausiliarie

Tipologia dei lavori	Codice scheda
	07.02.04.01

Tipo di intervento	Rischi rilevati
Registrazione: Eseguire la taratura e la registrazione degli elementi di tenuta del cavo. [quando occorre]	Caduta dall'alto; Elettrocuzione;

Informazioni per imprese esecutrici e lavoratori autonomi sulle caratteristiche tecniche dell'opera progettata e del luogo di lavoro

Punti critici	Misure preventive e protettive in dotazione dell'opera	Misure preventive e protettive ausiliarie
Accessi ai luoghi di lavoro		Ponteggi; Trabattelli.
Sicurezza dei luoghi di lavoro		Parapetti; Mezzi estinguenti; Scarpe di sicurezza; Guanti.
Impianti di alimentazione e di scarico		
Approvvigionamento e movimentazione materiali		
Approvvigionamento e movimentazione attrezzature		
Igiene sul lavoro		
Interferenze e protezione terzi		Segnaletica di sicurezza,.

Tavole Allegate

07.02.05 Centrale di controllo e segnalazione

La centrale di controllo e segnalazione è un elemento dell'impianto di rivelazione e allarme incendio per mezzo del quale i componenti ad essa collegati possono essere alimentati e monitorati. Per tale motivo deve essere dotata di un sistema di alimentazione primaria e secondaria in grado di assicurare un corretto funzionamento per almeno 72 ore in caso di interruzione dell'alimentazione primaria.

Generalmente le funzioni che può svolgere la centrale di controllo e segnalazione sono:

- ricevere i segnali dai rivelatori ad essa collegati;
- determinare se detti segnali corrispondono alla condizione di allarme incendio e se del caso indicare con mezzi ottici e acustici tale condizione di allarme incendio;
- localizzare la zona di pericolo;
- sorvegliare il funzionamento corretto del sistema e segnalare con mezzi ottici e acustici ogni eventuale guasto (per esempio corto circuito, interruzione della linea, guasto nel sistema di alimentazione);
- inoltrare il segnale di allarme incendio ai dispositivi sonori e visivi di allarme incendio oppure, tramite un dispositivo di trasmissione dell'allarme incendio, al servizio antincendio o ancora tramite un dispositivo di comando dei sistemi automatici antincendio a un impianto di spegnimento automatico.

Scheda II-176

Misure preventive e protettive in dotazione dell'opera ed ausiliarie

Tipologia dei lavori	Codice scheda	07.02.05.01

Tipo di intervento	Rischi rilevati
Registrazione connessioni: Registrare e regolare tutti i morsetti delle connessioni e/o dei fissaggi. [con cadenza ogni 12 mesi]	Caduta dall'alto; Elettrocuzione;

Informazioni per imprese esecutrici e lavoratori autonomi sulle caratteristiche tecniche dell'opera progettata e del luogo di lavoro

Punti critici	Misure preventive e protettive in dotazione dell'opera	Misure preventive e protettive ausiliarie
Accessi ai luoghi di lavoro		Ponteggi; Trabattelli.
Sicurezza dei luoghi di lavoro		Parapetti; Mezzi estinguenti; Scarpe di sicurezza; Guanti.
Impianti di alimentazione e di scarico		
Approvvigionamento e movimentazione materiali		
Approvvigionamento e movimentazione attrezzature		
Igiene sul lavoro		
Interferenze e protezione terzi		Segnaletica di sicurezza;

Tavole Allegate

Scheda II-177

Misure preventive e protettive in dotazione dell'opera ed ausiliarie

Tipologia dei lavori	Codice scheda	07.02.05.02
Manutenzione		

Tipo di intervento	Rischi rilevati
Sostituzione batteria: Sostituire la batteria di alimentazione ausiliaria quando occorre preferibilmente ogni 6 mesi. [con cadenza ogni 6 mesi]	Caduta dall'alto; Elettrocuzione; Scoppio.

Informazioni per imprese esecutrici e lavoratori autonomi sulle caratteristiche tecniche dell'opera progettata e del luogo di lavoro

Punti critici	Misure preventive e protettive in dotazione dell'opera	Misure preventive e protettive ausiliarie
Accessi ai luoghi di lavoro		Ponteggi; Trabattelli.
Sicurezza dei luoghi di lavoro		Parapetti; Mezzi estinguenti; Scarpe di sicurezza; Guanti.
Impianti di alimentazione e di scarico	Prese elettriche a 220 V protette da differenziale magneto-termico	
Approvvigionamento e movimentazione materiali		
Approvvigionamento e movimentazione attrezzature		
Igiene sul lavoro	Saracinesche per l'intercettazione dell'acqua potabile	
Interferenze e protezione terzi		Segnaletica di sicurezza.

Tavole Allegate

07.02.06 Contatti magnetici

I contatti magnetici sono composti da due scatoline, una provvista di interruttore e una da un piccolo magnete. Di questi contatti ne esistono di due tipi, quelli che si "aprono" avvicinando il magnete e quelli che invece si "chiudono".

La scatola provvista dell'interruttore verrà applicata sullo stipite della porta o della finestra, e collegata agli altri interruttori con due sottili fili isolati in plastica. La scatola del magnete dovrà trovarsi in corrispondenza dell'interruttore quando la porta o la finestra risulterà chiusa.

Scheda II-178

Misure preventive e protettive in dotazione dell'opera ed ausiliarie

Tipologia dei lavori	Codice scheda
	07.02.06.01

Tipo di intervento	Rischi rilevati
Registrazione dispositivi: Eseguire una prova per verificare l'allineamento del magnete sull'interruttore ed eventualmente eseguire una registrazione di detti dispositivi. [con cadenza ogni 3 mesi]	Punture, tagli, abrasioni;

Informazioni per imprese esecutrici e lavoratori autonomi sulle caratteristiche tecniche dell'opera progettata e del luogo di lavoro

Punti critici	Misure preventive e protettive in dotazione dell'opera	Misure preventive e protettive ausiliarie
Accessi ai luoghi di lavoro		
Sicurezza dei luoghi di lavoro		
Impianti di alimentazione e di scarico		
Approvvigionamento e movimentazione materiali		
Approvvigionamento e movimentazione attrezzature		
Igiene sul lavoro		
Interferenze e protezione terzi		

Tavole Allegate

Scheda II-179

Misure preventive e protettive in dotazione dell'opera ed ausiliarie

Tipologia dei lavori	Codice scheda	07.02.06.02
Manutenzione		

Tipo di intervento	Rischi rilevati
Sostituzione magneti: Sostituire i contatti magnetici ed i relativi interruttori quando usurati. [con cadenza ogni 10 anni]	Punture, tagli, abrasioni.

Informazioni per imprese esecutrici e lavoratori autonomi sulle caratteristiche tecniche dell'opera progettata e del luogo di lavoro

Punti critici	Misure preventive e protettive in dotazione dell'opera	Misure preventive e protettive ausiliarie
Accessi ai luoghi di lavoro		Ponteggi; Trabattelli.
Sicurezza dei luoghi di lavoro		Parapetti; Occhiali, visiere o schermi; Scarpe di sicurezza; Guanti.
Impianti di alimentazione e di scarico	Prese elettriche a 220 V protette da differenziale magneto-termico	
Approvvigionamento e movimentazione materiali		
Approvvigionamento e movimentazione attrezzature		
Igiene sul lavoro	Saracinesche per l'intercettazione dell'acqua potabile	Segnaletica di sicurezza;
Interferenze e protezione terzi		

Tavole Allegate

07.02.07 Diffusione sonora

Per la diffusione dei segnali di allarme occorrono dei dispositivi in grado di diffonderli negli ambienti sorvegliati. Le apparecchiature di allarme acustico comprendono sirene per esterno, sirene per interno, sirene supplementari ed avvisatori acustici, di servizio e di controllo.

Scheda II-180
Misure preventive e protettive in dotazione dell'opera ed ausiliarie

Tipologia dei lavori	Codice scheda	07.02.07.01

Tipo di intervento	Rischi rilevati
Pulizia: Eseguire la pulizia degli altoparlanti e verificare la tenuta delle connessioni. Verificare che l'ambiente nel quale sono installati gli altoparlanti siano privi di umidità. [con cadenza ogni 6 mesi]	Caduta dall'alto; Elettrocuzione;

Informazioni per imprese esecutrici e lavoratori autonomi sulle caratteristiche tecniche dell'opera progettata e del luogo di lavoro

Punti critici	Misure preventive e protettive in dotazione dell'opera	Misure preventive e protettive ausiliarie
Accessi ai luoghi di lavoro		
Sicurezza dei luoghi di lavoro		
Impianti di alimentazione e di scarico		
Approvvigionamento e movimentazione materiali		
Approvvigionamento e movimentazione attrezzature		
Igiene sul lavoro		
Interferenze e protezione terzi		

Tavole Allegate

Scheda II-181
Misure preventive e protettive in dotazione dell'opera ed ausiliarie

Tipologia dei lavori	Codice scheda	07.02.07.02
Manutenzione		

Tipo di intervento	Rischi rilevati
Sostituzione: Sostituire gli altoparlanti quando non rispondenti alla loro originaria funzione. [con cadenza ogni 10 anni]	Caduta dall'alto; Elettrocuzione; Punture, tagli, abrasioni.

Informazioni per imprese esecutrici e lavoratori autonomi sulle caratteristiche tecniche dell'opera progettata e del luogo di lavoro

Punti critici	Misure preventive e protettive in dotazione dell'opera	Misure preventive e protettive ausiliarie
Accessi ai luoghi di lavoro		Ponteggi; Trabattelli.
Sicurezza dei luoghi di lavoro		Parapetti; Scarpe di sicurezza; Guanti.
Impianti di alimentazione e di scarico	Prese elettriche a 220 V protette da differenziale magneto-termico	
Approvvigionamento e movimentazione materiali		
Approvvigionamento e movimentazione attrezzature		
Igiene sul lavoro	Saracinesche per l'intercettazione dell'acqua potabile	
Interferenze e protezione terzi		Segnaletica di sicurezza.

Tavole Allegate

07.02.08 Estintori

Si utilizzano per fuochi di classe A e B (ma possono essere caricati anche per incendi di classe C e/o D); non devono essere utilizzati su apparecchiature elettriche sotto tensione. L'estinguente può essere tenuto in pressione costante con un gas compresso, oppure essere messo in pressione al momento dell'uso con una cartuccia di CO₂.

Scheda II-182

Misure preventive e protettive in dotazione dell'opera ed ausiliarie

Tipologia dei lavori	Codice scheda	07.02.08.01

Tipo di intervento	Rischi rilevati
Ricarica dell'agente estinguente: Ricaricare l'estintore e montarlo in perfetto stato di efficienza. [con cadenza ogni 18 mesi]	Caduta dall'alto; Movimentazione manuale dei carichi;

Informazioni per imprese esecutrici e lavoratori autonomi sulle caratteristiche tecniche dell'opera progettata e del luogo di lavoro

Punti critici	Misure preventive e protettive in dotazione dell'opera	Misure preventive e protettive ausiliarie
Accessi ai luoghi di lavoro		
Sicurezza dei luoghi di lavoro		Parapetti; Scarpe di sicurezza; Guanti.
Impianti di alimentazione e di scarico		
Approvvigionamento e movimentazione materiali		
Approvvigionamento e movimentazione attrezzature		
Igiene sul lavoro		
Interferenze e protezione terzi		Segnaletica di sicurezza.

Tavole Allegate

Scheda II-183
Misure preventive e protettive in dotazione dell'opera ed ausiliarie

Tipologia dei lavori	Codice scheda	07.02.08.02

Tipo di intervento	Rischi rilevati
Revisione dell'estintore: Revisione dell'estintore secondo le scadenze massime indicate dalla norma e secondo il tipo di agente estinguente utilizzato. [con cadenza ogni 18 mesi]	Caduta dall'alto; Movimentazione manuale dei carichi;

Informazioni per imprese esecutrici e lavoratori autonomi sulle caratteristiche tecniche dell'opera progettata e del luogo di lavoro

Punti critici	Misure preventive e protettive in dotazione dell'opera	Misure preventive e protettive ausiliarie
Accessi ai luoghi di lavoro		
Sicurezza dei luoghi di lavoro		Parapetti; Scarpe di sicurezza; Guanti.
Impianti di alimentazione e di scarico		
Approvvigionamento e movimentazione materiali		
Approvvigionamento e movimentazione attrezzature		
Igiene sul lavoro		
Interferenze e protezione terzi		Segnaletica di sicurezza.

Tavole Allegate

07.02.09 Evacuatori di fumo e di calore (EFC)

Gli evacuatori di fumo e di calore sono delle apparecchiature in grado di garantire, in caso di incendio, la evacuazione di fumi e gas caldi secondo lo schema di funzionamento.

Scheda II-184
Misure preventive e protettive in dotazione dell'opera ed ausiliarie

Tipologia dei lavori	Codice scheda	07.02.09.01

Tipo di intervento	Rischi rilevati
Lubrificazione: Effettuare la lubrificazione di tutti i meccanismi quali perni, pistoni e leveraggi. [con cadenza ogni 12 mesi]	Caduta dall'alto;

Informazioni per imprese esecutrici e lavoratori autonomi sulle caratteristiche tecniche dell'opera progettata e del luogo di lavoro

Punti critici	Misure preventive e protettive in dotazione dell'opera	Misure preventive e protettive ausiliarie
Accessi ai luoghi di lavoro		
Sicurezza dei luoghi di lavoro		Parapetti; Scarpe di sicurezza; Guanti.
Impianti di alimentazione e di scarico		
Approvvigionamento e movimentazione materiali		
Approvvigionamento e movimentazione attrezzature		
Igiene sul lavoro		
Interferenze e protezione terzi		Segnaletica di sicurezza.

Tavole Allegate

07.02.10 Gruppi soccorritori

I gruppi soccorritori di emergenza sono dispositivi che garantiscono la continuità di funzionamento di tutte le apparecchiature elettriche ed elettroniche in caso di mancanza e/o interruzione di energia elettrica.
 Possono essere realizzati con o senza batteria di alimentazione e possono essere installati a parete e ad incasso.

Scheda II-185

Misure preventive e protettive in dotazione dell'opera ed ausiliarie

Tipologia dei lavori	Codice scheda	07.02.10.01

Tipo di intervento	Rischi rilevati
Registrazione connessioni: Registrare e regolare tutti i morsetti delle connessioni e/o dei fissaggi. [con cadenza ogni 12 mesi]	Caduta dall'alto;

Informazioni per imprese esecutrici e lavoratori autonomi sulle caratteristiche tecniche dell'opera progettata e del luogo di lavoro

Punti critici	Misure preventive e protettive in dotazione dell'opera	Misure preventive e protettive ausiliarie
Accessi ai luoghi di lavoro		
Sicurezza dei luoghi di lavoro		Parapetti; Scarpe di sicurezza; Guanti.
Impianti di alimentazione e di scarico		
Approvvigionamento e movimentazione materiali		
Approvvigionamento e movimentazione attrezzature		
Igiene sul lavoro		
Interferenze e protezione terzi		Segnaletica di sicurezza.

Tavole Allegate

Scheda II-186

Misure preventive e protettive in dotazione dell'opera ed ausiliarie

Tipologia dei lavori	Codice scheda	07.02.10.02
-----------------------------	----------------------	-------------

Tipo di intervento	Rischi rilevati
Sostituzione batteria: Sostituire la batteria di alimentazione ausiliaria quando occorre preferibilmente ogni 6 mesi. [con cadenza ogni 6 mesi]	Caduta di materiale dall'alto o a livello; Punture, tagli, abrasioni;

Informazioni per imprese esecutrici e lavoratori autonomi sulle caratteristiche tecniche dell'opera progettata e del luogo di lavoro

Punti critici	Misure preventive e protettive in dotazione dell'opera	Misure preventive e protettive ausiliarie
Accessi ai luoghi di lavoro		
Sicurezza dei luoghi di lavoro		Parapetti; Scarpe di sicurezza; Guanti.
Impianti di alimentazione e di scarico		
Approvvigionamento e movimentazione materiali		
Approvvigionamento e movimentazione attrezzature		
Igiene sul lavoro		
Interferenze e protezione terzi		Segnaletica di sicurezza.

Tavole Allegate

07.02.11 Idranti a colonna soprasuolo

L'idrante è uno strumento adatto allo spegnimento d'incendi in quanto rende immediatamente disponibile il getto d'acqua. Gli idranti a colonna soprasuolo sono costituiti da un dispositivo collegato ad una rete idrica di alimentazione; questo dispositivo generalmente a colonna è dotato di uno o più attacchi per l'aggancio delle tubazioni. Gli idranti a colonna sono classificati, secondo i tipi costruttivi e l'uso: con attacco a lato o con attacco assiale.

Scheda II-187

Misure preventive e protettive in dotazione dell'opera ed ausiliarie

Tipologia dei lavori	Codice scheda	07.02.11.01
-----------------------------	----------------------	-------------

Tipo di intervento	Rischi rilevati
Prova della tenuta: Verificare la tenuta alla pressione di esercizio degli idranti. [con cadenza ogni 2 mesi]	Punture, tagli, abrasioni;

Informazioni per imprese esecutrici e lavoratori autonomi sulle caratteristiche tecniche dell'opera progettata e del luogo di lavoro

Punti critici	Misure preventive e protettive in dotazione dell'opera	Misure preventive e protettive ausiliarie
Accessi ai luoghi di lavoro		
Sicurezza dei luoghi di lavoro		Parapetti; Scarpe di sicurezza; Guanti.
Impianti di alimentazione e di scarico		
Approvvigionamento e movimentazione materiali		
Approvvigionamento e movimentazione attrezzature		
Igiene sul lavoro		
Interferenze e protezione terzi		Segnaletica di sicurezza.

Tavole Allegate	
------------------------	--

Scheda II-188

Misure preventive e protettive in dotazione dell'opera ed ausiliarie

Tipologia dei lavori	Codice scheda	07.02.11.02

Tipo di intervento	Rischi rilevati
Verifica strato di protezione: Verificare lo stato di conservazione della vernice di protezione dell'idrante. [con cadenza ogni 6 mesi]	Punture, tagli, abrasioni;

Informazioni per imprese esecutrici e lavoratori autonomi sulle caratteristiche tecniche dell'opera progettata e del luogo di lavoro

Punti critici	Misure preventive e protettive in dotazione dell'opera	Misure preventive e protettive ausiliarie
Accessi ai luoghi di lavoro		
Sicurezza dei luoghi di lavoro		Parapetti; Scarpe di sicurezza; Guanti.
Impianti di alimentazione e di scarico		
Approvvigionamento e movimentazione materiali		
Approvvigionamento e movimentazione attrezzature		
Igiene sul lavoro		
Interferenze e protezione terzi		Segnaletica di sicurezza.

Tavole Allegate

07.02.12 Idranti a colonna sottosuolo

L'idrante è uno strumento adatto allo spegnimento d'incendi in quanto rende immediatamente disponibile il getto d'acqua. Gli idranti a colonna sottosuolo sono costituiti da un dispositivo collegato ad una rete idrica di alimentazione; questo dispositivo è dotato di uno o più attacchi per l'aggancio delle tubazioni posizionati in un chiusino posizionato a livello del pavimento. Gli idranti a colonna sono classificati, secondo i tipi costruttivi e l'uso:

- tipo A con attacco di uscita ad innesto rapido a baionetta;
- tipo B con attacco di uscita filettato UNI 810.

Scheda II-189

Misure preventive e protettive in dotazione dell'opera ed ausiliarie

Tipologia dei lavori	Codice scheda	07.02.12.01

Tipo di intervento	Rischi rilevati
Prova della tenuta: Verificare la tenuta alla pressione di esercizio degli idranti. [con cadenza ogni 2 mesi]	

Informazioni per imprese esecutrici e lavoratori autonomi sulle caratteristiche tecniche dell'opera progettata e del luogo di lavoro

Punti critici	Misure preventive e protettive in dotazione dell'opera	Misure preventive e protettive ausiliarie
Accessi ai luoghi di lavoro		
Sicurezza dei luoghi di lavoro		Parapetti; Scarpe di sicurezza; Guanti.
Impianti di alimentazione e di scarico		
Approvvigionamento e movimentazione materiali		
Approvvigionamento e movimentazione attrezzature		
Igiene sul lavoro		
Interferenze e protezione terzi		Segnaletica di sicurezza.

Tavole Allegate

Scheda II-190
Misure preventive e protettive in dotazione dell'opera ed ausiliarie

Tipologia dei lavori	Codice scheda	07.02.12.02
Manutenzione		

Tipo di intervento	Rischi rilevati
Pulizia dei chiusini: Effettuare una pulizia dei chiusini per eliminare incrostazioni o depositi che possano compromettere la funzionalità dei meccanismi di apertura e chiusura. [con cadenza ogni 3 mesi]	Scivolamenti, cadute a livello; Urti, colpi, impatti, compressioni; Getti, schizzi.

Informazioni per imprese esecutrici e lavoratori autonomi sulle caratteristiche tecniche dell'opera progettata e del luogo di lavoro

Punti critici	Misure preventive e protettive in dotazione dell'opera	Misure preventive e protettive ausiliarie
Accessi ai luoghi di lavoro		
Sicurezza dei luoghi di lavoro		Occhiali, visiere o schermi; Scarpe di sicurezza; Guanti; Maschera antipolvere, apparecchi filtranti o isolanti.
Impianti di alimentazione e di scarico	Prese elettriche a 220 V protette da differenziale magneto-termico	
Approvvigionamento e movimentazione materiali		
Approvvigionamento e movimentazione attrezzature		
Igiene sul lavoro	Saracinesche per l'intercettazione dell'acqua potabile	
Interferenze e protezione terzi		Parapetti; Segnaletica di sicurezza.

Tavole Allegate

Scheda II-191
Misure preventive e protettive in dotazione dell'opera ed ausiliarie

Tipologia dei lavori	Codice scheda	07.02.12.03

Tipo di intervento	Rischi rilevati
Verifica strato di protezione: Verificare lo stato di conservazione della vernice di protezione dell'idrante. [con cadenza ogni 6 mesi]	Scivolamenti, cadute a livello; Urti, colpi, impatti, compressioni; Getti, schizzi;

Informazioni per imprese esecutrici e lavoratori autonomi sulle caratteristiche tecniche dell'opera progettata e del luogo di lavoro

Punti critici	Misure preventive e protettive in dotazione dell'opera	Misure preventive e protettive ausiliarie
Accessi ai luoghi di lavoro		
Sicurezza dei luoghi di lavoro		Occhiali, visiere o schermi; Scarpe di sicurezza; Guanti; Maschera antipolvere, apparecchi filtranti o isolanti.
Impianti di alimentazione e di scarico		
Approvvigionamento e movimentazione materiali		
Approvvigionamento e movimentazione attrezzature		
Igiene sul lavoro		
Interferenze e protezione terzi		Parapetti; Segnaletica di sicurezza.

Tavole Allegate	
------------------------	--

07.02.13 Impianto di spegnimento incendi a sprinkler

Impianto automatico di estinzione a pioggia detti anche "a sprinkler" sono costituiti da:

- erogatori installati al soffitto chiusi da un elemento termosensibile ed eventuali erogatori supplementari;
- una rete di tubazioni;
- una stazione di controllo e allarme per ogni sezione dell'impianto; le campane idrauliche di allarme sono collegate alle stazioni di controllo e allarme;
- una o più alimentazioni idriche.

Gli impianti possono essere:

- a umido;
- a secco;
- alternativi;
- a preallarme.

Scheda II-192

Misure preventive e protettive in dotazione dell'opera ed ausiliarie

Tipologia dei lavori	Codice scheda	07.02.13.01
Manutenzione		

Tipo di intervento	Rischi rilevati
Revisione erogatori: Effettuare la revisione degli erogatori e provvedere alla loro ricarica. [con cadenza ogni mese]	Caduta dall'alto; Getti, schizzi.

Informazioni per imprese esecutrici e lavoratori autonomi sulle caratteristiche tecniche dell'opera progettata e del luogo di lavoro

Punti critici	Misure preventive e protettive in dotazione dell'opera	Misure preventive e protettive ausiliarie
Accessi ai luoghi di lavoro		Ponteggi; Trabattelli.
Sicurezza dei luoghi di lavoro		Parapetti; Occhiali, visiere o schermi; Guanti.
Impianti di alimentazione e di scarico	Prese elettriche a 220 V protette da differenziale magneto-termico	
Approvvigionamento e movimentazione materiali		
Approvvigionamento e movimentazione attrezzature		
Igiene sul lavoro	Saracinesche per l'intercettazione dell'acqua potabile	
Interferenze e protezione terzi		Segnaletica di sicurezza.

Tavole Allegate

Scheda II-193

Misure preventive e protettive in dotazione dell'opera ed ausiliarie

Tipologia dei lavori	Codice scheda	07.02.13.02
Manutenzione		

Tipo di intervento	Rischi rilevati
Sostituzione batteria: Effettuare il cambio del liquido della batteria o, se necessario, l'intera batteria di avviamento. [quando occorre]	Punture, tagli, abrasioni; Getti, schizzi; Inalazione fumi, gas, vapori; Irritazioni cutanee, reazioni allergiche.

Informazioni per imprese esecutrici e lavoratori autonomi sulle caratteristiche tecniche dell'opera progettata e del luogo di lavoro

Punti critici	Misure preventive e protettive in dotazione dell'opera	Misure preventive e protettive ausiliarie
Accessi ai luoghi di lavoro		
Sicurezza dei luoghi di lavoro		Occhiali, visiere o schermi; Guanti.
Impianti di alimentazione e di scarico	Prese elettriche a 220 V protette da differenziale magneto-termico	
Approvvigionamento e movimentazione materiali		
Approvvigionamento e movimentazione attrezzature		
Igiene sul lavoro	Saracinesche per l'intercettazione dell'acqua potabile	
Interferenze e protezione terzi		Segnaletica di sicurezza.

Tavole Allegate

Scheda II-194
Misure preventive e protettive in dotazione dell'opera ed ausiliarie

Tipologia dei lavori	Codice scheda	07.02.13.03
Manutenzione		

Tipo di intervento	Rischi rilevati
Sostituzione olio: Effettuare il cambio dell'olio del motore del gruppo di pressurizzazione. [quando occorre]	Punture, tagli, abrasioni; Getti, schizzi; Irritazioni cutanee, reazioni allergiche.

Informazioni per imprese esecutrici e lavoratori autonomi sulle caratteristiche tecniche dell'opera progettata e del luogo di lavoro

Punti critici	Misure preventive e protettive in dotazione dell'opera	Misure preventive e protettive ausiliarie
Accessi ai luoghi di lavoro		
Sicurezza dei luoghi di lavoro		Occhiali, visiere o schermi; Guanti.
Impianti di alimentazione e di scarico	Prese elettriche a 220 V protette da differenziale magneto-termico	
Approvvigionamento e movimentazione materiali		
Approvvigionamento e movimentazione attrezzature		
Igiene sul lavoro	Saracinesche per l'intercettazione dell'acqua potabile	
Interferenze e protezione terzi		Segnaletica di sicurezza.

Tavole Allegate

07.02.14 Lampade autoalimentate

In caso di mancanza di energia elettrica le lampade autoalimentate devono attivarsi in modo da garantire un adeguato livello di illuminamento e tale da guidare gli utenti all'esterno dei locali dove installate.

Le lampade autoalimentate di emergenza (definite anche lampade di illuminazione di sicurezza) sono realizzate con batteria incorporata.

Possono essere realizzate con o senza pittogrammi di indicazione di via di fuga.

Scheda II-195

Misure preventive e protettive in dotazione dell'opera ed ausiliarie

Tipologia dei lavori	Codice scheda	07.02.14.01

Tipo di intervento	Rischi rilevati
Ripristino pittogrammi: Ripristinare i pittogrammi deteriorati e/o danneggiati. [quando occorre]	Caduta dall'alto;

Informazioni per imprese esecutrici e lavoratori autonomi sulle caratteristiche tecniche dell'opera progettata e del luogo di lavoro

Punti critici	Misure preventive e protettive in dotazione dell'opera	Misure preventive e protettive ausiliarie
Accessi ai luoghi di lavoro		
Sicurezza dei luoghi di lavoro		Occhiali, visiere o schermi; Guanti.
Impianti di alimentazione e di scarico		
Approvvigionamento e movimentazione materiali		
Approvvigionamento e movimentazione attrezzature		
Igiene sul lavoro		
Interferenze e protezione terzi		Segnaletica di sicurezza.

Tavole Allegate

Scheda II-196
Misure preventive e protettive in dotazione dell'opera ed ausiliarie

Tipologia dei lavori	Codice scheda	07.02.14.02

Tipo di intervento	Rischi rilevati
Sostituzione delle lampade: Sostituzione delle lampade e dei relativi elementi accessori secondo la durata di vita media delle lampade fornite dal produttore. [quando occorre]	Caduta dall'alto; Elettrocuzione;

Informazioni per imprese esecutrici e lavoratori autonomi sulle caratteristiche tecniche dell'opera progettata e del luogo di lavoro

Punti critici	Misure preventive e protettive in dotazione dell'opera	Misure preventive e protettive ausiliarie
Accessi ai luoghi di lavoro		
Sicurezza dei luoghi di lavoro		Occhiali, visiere o schermi; Guanti.
Impianti di alimentazione e di scarico		
Approvvigionamento e movimentazione materiali		
Approvvigionamento e movimentazione attrezzature		
Igiene sul lavoro		
Interferenze e protezione terzi		Segnaletica di sicurezza.

Tavole Allegate

07.02.15 Naspi

Il naspo è un'apparecchiatura antincendio composta da una bobina con alimentazione idrica assiale, una valvola (manuale o automatica) d'intercettazione adiacente la bobina, una tubazione semirigida, una lancia erogatrice (elemento fissato all'estremità della tubazione che permette di regolare e di dirigere il getto d'acqua).

Il naspo può essere del tipo manuale o del tipo automatico.

I naspi possono essere del tipo fisso (un naspo che può ruotare solo su un piano con una guida di scorrimento per la tubazione adiacente la bobina) o del tipo orientabile (un naspo che può ruotare e orientarsi su più piani e montato su un braccio snodabile o con alimentazione con giunto orientabile o con portello cernierato).

Scheda II-197

Misure preventive e protettive in dotazione dell'opera ed ausiliarie

Tipologia dei lavori	Codice scheda
	07.02.16.01

Tipo di intervento	Rischi rilevati
Prova di tenuta: Verificare la tenuta alla pressione di esercizio dei naspi. [con cadenza ogni 2 mesi]	Punture, tagli, abrasioni;

Informazioni per imprese esecutrici e lavoratori autonomi sulle caratteristiche tecniche dell'opera progettata e del luogo di lavoro

Punti critici	Misure preventive e protettive in dotazione dell'opera	Misure preventive e protettive ausiliarie
Accessi ai luoghi di lavoro		
Sicurezza dei luoghi di lavoro		Occhiali, visiere o schermi; Guanti.
Impianti di alimentazione e di scarico		
Approvvigionamento e movimentazione materiali		
Approvvigionamento e movimentazione attrezzature		
Igiene sul lavoro		
Interferenze e protezione terzi	Saracinesche per l'intercettazione dell'acqua potabile	Segnaletica di sicurezza.

Tavole Allegate

Scheda II-198

Misure preventive e protettive in dotazione dell'opera ed ausiliarie

Tipologia dei lavori	Codice scheda	07.02.16.02
Manutenzione		

Tipo di intervento	Rischi rilevati
Sostituzione nasp: Sostituzione dei nasp quando si verificano difetti di tenuta che non consentono il corretto funzionamento. [con cadenza ogni 6 mesi]	Punture, tagli, abrasioni; Getti, schizzi; Irritazioni cutanee, reazioni allergiche.

Informazioni per imprese esecutrici e lavoratori autonomi sulle caratteristiche tecniche dell'opera progettata e del luogo di lavoro

Punti critici	Misure preventive e protettive in dotazione dell'opera	Misure preventive e protettive ausiliarie
Accessi ai luoghi di lavoro		
Sicurezza dei luoghi di lavoro		Occhiali, visiere o schermi; Guanti.
Impianti di alimentazione e di scarico	Prese elettriche a 220 V protette da differenziale magneto-termico	
Approvvigionamento e movimentazione materiali		
Approvvigionamento e movimentazione attrezzature		
Igiene sul lavoro	Saracinesche per l'intercettazione dell'acqua potabile	Segnaletica di sicurezza.
Interferenze e protezione terzi		

Tavole Allegate

07.02.16 Pannello degli allarmi

I segnali inviati dai rivelatori, attraverso la centrale di controllo e segnalazione a cui sono collegati, vengono visualizzati sotto forma di segnale di allarme sui pannelli detti appunto degli allarmi.

Scheda II-199
Misure preventive e protettive in dotazione dell'opera ed ausiliarie

Tipologia dei lavori	Codice scheda	07.02.17.01

Tipo di intervento	Rischi rilevati
Registrazione connessioni: Registrare e regolare tutti i morsetti delle connessioni e/o dei fissaggi. [con cadenza ogni 3 mesi]	Elettrocuzione;

Informazioni per imprese esecutrici e lavoratori autonomi sulle caratteristiche tecniche dell'opera progettata e del luogo di lavoro

Punti critici	Misure preventive e protettive in dotazione dell'opera	Misure preventive e protettive ausiliarie
Accessi ai luoghi di lavoro		
Sicurezza dei luoghi di lavoro		Occhiali, visiere o schermi; Guanti.
Impianti di alimentazione e di scarico		
Approvvigionamento e movimentazione materiali		
Approvvigionamento e movimentazione attrezzature		
Igiene sul lavoro	Saracinesche per l'intercettazione dell'acqua potabile	Segnaletica di sicurezza.
Interferenze e protezione terzi		

Tavole Allegate

Scheda II-200

Misure preventive e protettive in dotazione dell'opera ed ausiliarie

Tipologia dei lavori	Codice scheda	07.02.17.02
Manutenzione		

Tipo di intervento	Rischi rilevati
Sostituzione batteria: Sostituire la batteria di alimentazione ausiliaria quando occorre (preferibilmente ogni 6 mesi). [con cadenza ogni 6 mesi]	Elettrocuzione; Punture, tagli, abrasioni; Getti, schizzi; Inalazione fumi, gas, vapori; Irritazioni cutanee, reazioni allergiche.

Informazioni per imprese esecutrici e lavoratori autonomi sulle caratteristiche tecniche dell'opera progettata e del luogo di lavoro

Punti critici	Misure preventive e protettive in dotazione dell'opera	Misure preventive e protettive ausiliarie
Accessi ai luoghi di lavoro		
Sicurezza dei luoghi di lavoro		Occhiali, visiere o schermi; Scarpe di sicurezza; Guanti.
Impianti di alimentazione e di scarico	Prese elettriche a 220 V protette da differenziale magneto-termico	
Approvvigionamento e movimentazione materiali		
Approvvigionamento e movimentazione attrezzature		
Igiene sul lavoro	Scale fisse a gradini a sviluppo rettilineo	
Interferenze e protezione terzi		Segnaletica di sicurezza.

Tavole Allegate

Scheda II-201
Misure preventive e protettive in dotazione dell'opera ed ausiliarie

Tipologia dei lavori	Codice scheda	07.02.17.03
Manutenzione		

Tipo di intervento	Rischi rilevati
Sostituzione pannello: Eseguire la sostituzione del pannello degli allarmi quando non rispondente alla normativa. [con cadenza ogni 15 anni]	Elettrocuzione; Movimentazione manuale dei carichi.

Informazioni per imprese esecutrici e lavoratori autonomi sulle caratteristiche tecniche dell'opera progettata e del luogo di lavoro

Punti critici	Misure preventive e protettive in dotazione dell'opera	Misure preventive e protettive ausiliarie
Accessi ai luoghi di lavoro		
Sicurezza dei luoghi di lavoro		Scarpe di sicurezza; Guanti.
Impianti di alimentazione e di scarico	Prese elettriche a 220 V protette da differenziale magneto-termico	
Approvvigionamento e movimentazione materiali		
Approvvigionamento e movimentazione attrezzature		
Igiene sul lavoro	Saracinesche per l'intercettazione dell'acqua potabile	
Interferenze e protezione terzi		Segnaletica di sicurezza.

Tavole Allegate

07.02.17 Rivelatori di calore

Il rivelatore di calore, di tipo puntiforme con elemento termostatico, è un elemento sensibile all'innalzamento della temperatura. I rivelatori puntiformi di calore devono essere conformi alla UNI EN 54-5.

La temperatura di intervento dell'elemento statico dei rivelatori puntiformi di calore deve essere maggiore della più alta temperatura ambiente raggiungibile nelle loro vicinanze.

La posizione dei rivelatori deve essere scelta in modo che la temperatura nelle loro immediate vicinanze non possa raggiungere, in condizioni normali, valori tali da dare origine a falsi allarmi. Pertanto devono essere prese in considerazione tutte le installazioni presenti che, anche transitoriamente, possono essere fonti di irraggiamento termico, di aria calda, di vapore, ecc.

Scheda II-202

Misure preventive e protettive in dotazione dell'opera ed ausiliarie

Tipologia dei lavori	Codice scheda
	07.02.18.01

Tipo di intervento	Rischi rilevati
Regolazione delle apparecchiature dei rivelatori: Regolare le soglie di assorbimento e delle tensioni del ricevente e dell'emittente. [con cadenza ogni 6 mesi]	Caduta dall'alto; Elettrocuzione;

Informazioni per imprese esecutrici e lavoratori autonomi sulle caratteristiche tecniche dell'opera progettata e del luogo di lavoro

Punti critici	Misure preventive e protettive in dotazione dell'opera	Misure preventive e protettive ausiliarie
Accessi ai luoghi di lavoro		
Sicurezza dei luoghi di lavoro		Scarpe di sicurezza; Guanti.
Impianti di alimentazione e di scarico		
Approvvigionamento e movimentazione materiali		
Approvvigionamento e movimentazione attrezzature		
Igiene sul lavoro		
Interferenze e protezione terzi		Segnaletica di sicurezza.

Tavole Allegate

Scheda II-203
Misure preventive e protettive in dotazione dell'opera ed ausiliarie

Tipologia dei lavori	Codice scheda	07.02.18.02
Manutenzione		

Tipo di intervento	Rischi rilevati
Sostituzione dei rivelatori: Sostituire i rivelatori quando deteriorati o quando non in grado di svolgere la propria funzione. [con cadenza ogni 10 anni]	Caduta dall'alto; Elettrocuzione.

Informazioni per imprese esecutrici e lavoratori autonomi sulle caratteristiche tecniche dell'opera progettata e del luogo di lavoro

Punti critici	Misure preventive e protettive in dotazione dell'opera	Misure preventive e protettive ausiliarie
Accessi ai luoghi di lavoro		Ponteggi; Trabattelli.
Sicurezza dei luoghi di lavoro		Parapetti; Scarpe di sicurezza; Guanti.
Impianti di alimentazione e di scarico	Prese elettriche a 220 V protette da differenziale magneto-termico	
Approvvigionamento e movimentazione materiali		
Approvvigionamento e movimentazione attrezzature		
Igiene sul lavoro	Saracinesche per l'intercettazione dell'acqua potabile	
Interferenze e protezione terzi		Segnaletica di sicurezza.

Tavole Allegate

07.02.18 Rivelatori di fiamma

Il rivelatore di fiamma è un rivelatore d'incendio sensibile alle radiazioni infrarosse emesse dalle fiamme. Il suo impiego è particolarmente indicato negli ambienti dove si ha un'alta probabilità di pericoli d'incendio; luoghi in cui la propagazione è particolarmente rapida, ad esempio in presenza di materiali infiammabili quali gas, liquidi infiammabili, plastica, resine espansive, gomma, legno, carta, ecc.

I luoghi tipici di applicazione sono impianti di produzione, magazzini, depositi interni ed esterni.

Il rivelatore di fiamma contiene un elemento sensibile alle radiazioni infrarosse emesse dalle fiamme, un filtro elettronico sintonizzato alla frequenza di pulsazione della fiamma, una serie di circuiti d'amplificazione e di temporizzazione ed un relè d'uscita che fornisce un contatto da 2A 220 Vca.

A volte il rivelatore viene abbinato anche ad un impianto di spegnimento automatico. In questo caso il rivelatore potrà comandare le elettrovalvole dell'acqua, CO₂, ecc. od altri automatismi elettrici.

Scheda II-204

Misure preventive e protettive in dotazione dell'opera ed ausiliarie

Tipologia dei lavori	Codice scheda	07.02.19.01

Tipo di intervento	Rischi rilevati
Regolazione delle apparecchiature dei rivelatori: Regolare le soglie di assorbimento e delle tensioni del ricevente e dell'emittente. [con cadenza ogni 6 mesi]	Caduta dall'alto; Elettrocuzione;

Informazioni per imprese esecutrici e lavoratori autonomi sulle caratteristiche tecniche dell'opera progettata e del luogo di lavoro

Punti critici	Misure preventive e protettive in dotazione dell'opera	Misure preventive e protettive ausiliarie
Accessi ai luoghi di lavoro		Ponteggi; Trabattelli.
Sicurezza dei luoghi di lavoro		Parapetti; Scarpe di sicurezza; Guanti.
Impianti di alimentazione e di scarico		
Approvvigionamento e movimentazione materiali		
Approvvigionamento e movimentazione attrezzature		
Igiene sul lavoro		
Interferenze e protezione terzi		Segnaletica di sicurezza.

Tavole Allegate

Scheda II-205

Misure preventive e protettive in dotazione dell'opera ed ausiliarie

Tipologia dei lavori	Codice scheda	07.02.19.02
Manutenzione		

Tipo di intervento	Rischi rilevati
Sostituzione dei rivelatori: Sostituire i rivelatori quando deteriorati o quando non in grado di svolgere la propria funzione. [con cadenza ogni 10 anni]	Caduta dall'alto; Elettrocuzione.

Informazioni per imprese esecutrici e lavoratori autonomi sulle caratteristiche tecniche dell'opera progettata e del luogo di lavoro

Punti critici	Misure preventive e protettive in dotazione dell'opera	Misure preventive e protettive ausiliarie
Accessi ai luoghi di lavoro		Ponteggi; Trabattelli.
Sicurezza dei luoghi di lavoro		Parapetti; Scarpe di sicurezza; Guanti.
Impianti di alimentazione e di scarico	Prese elettriche a 220 V protette da differenziale magneto-termico	
Approvvigionamento e movimentazione materiali		
Approvvigionamento e movimentazione attrezzature		
Igiene sul lavoro	Saracinesche per l'intercettazione dell'acqua potabile	
Interferenze e protezione terzi		Segnaletica di sicurezza.

Tavole Allegate

07.02.19 Rivelatori di fumo

Il rivelatore è uno strumento sensibile alle particelle dei prodotti della combustione e/o della pirolisi sospesi nell'atmosfera (aerosol).

I rivelatori di fumo possono essere suddivisi in:

- rivelatore di fumo di tipo ionico che è sensibile ai prodotti della combustione capaci di influenzare le correnti dovute alla ionizzazione all'interno del rivelatore;
- rivelatore di fumo di tipo ottico che è sensibile ai prodotti della combustione capaci di influenzare l'assorbimento o la diffusione della radiazione nelle bande dell'infra-rosso, del visibile e/o dell'ultravioletto dello spettro elettromagnetico.

I rivelatori puntiformi di fumo devono essere conformi alla UNI EN 54-7.

Gli aerosol eventualmente prodotti nel normale ciclo di lavorazione possono causare falsi allarmi, si deve quindi evitare di installare rivelatori in prossimità delle zone dove detti aerosol sono emessi in concentrazione sufficiente ad azionare il sistema di rivelazione.

Scheda II-205

Misure preventive e protettive in dotazione dell'opera ed ausiliarie

Tipologia dei lavori	Codice scheda	07.02.20.01

Tipo di intervento	Rischi rilevati
Regolazione delle apparecchiature dei rivelatori: Regolare le soglie di assorbimento e delle tensioni del ricevente e dell'emittente. [con cadenza ogni 6 mesi]	Caduta dall'alto; Elettrocuzione;

Informazioni per imprese esecutrici e lavoratori autonomi sulle caratteristiche tecniche dell'opera progettata e del luogo di lavoro

Punti critici	Misure preventive e protettive in dotazione dell'opera	Misure preventive e protettive ausiliarie
Accessi ai luoghi di lavoro		Ponteggi; Trabattelli.
Sicurezza dei luoghi di lavoro		Parapetti; Scarpe di sicurezza; Guanti.
Impianti di alimentazione e di scarico		
Approvvigionamento e movimentazione materiali		
Approvvigionamento e movimentazione attrezzature		
Igiene sul lavoro		
Interferenze e protezione terzi		Segnaletica di sicurezza.

Tavole Allegate

Scheda II-206

Misure preventive e protettive in dotazione dell'opera ed ausiliarie

Tipologia dei lavori	Codice scheda	07.02.20.02
Manutenzione		

Tipo di intervento	Rischi rilevati
Sostituzione dei rivelatori: Sostituire i rivelatori quando deteriorati o quando non in grado di svolgere la propria funzione. [con cadenza ogni 10 anni]	Caduta dall'alto; Elettrocuzione.

Informazioni per imprese esecutrici e lavoratori autonomi sulle caratteristiche tecniche dell'opera progettata e del luogo di lavoro

Punti critici	Misure preventive e protettive in dotazione dell'opera	Misure preventive e protettive ausiliarie
Accessi ai luoghi di lavoro		Ponteggi; Trabattelli.
Sicurezza dei luoghi di lavoro		Parapetti; Scarpe di sicurezza; Guanti.
Impianti di alimentazione e di scarico	Prese elettriche a 220 V protette da differenziale magneto-termico	
Approvvigionamento e movimentazione materiali		
Approvvigionamento e movimentazione attrezzature		
Igiene sul lavoro	Saracinesche per l'intercettazione dell'acqua potabile	
Interferenze e protezione terzi		Segnaletica di sicurezza.

Tavole Allegate

07.02.20 Rivelatori di gas

Il rivelatore è formato da due elettrodi tenuti in tensione e separati da uno strato di aria o di altro gas reso conduttore per effetto della ionizzazione indotta da una sorgente permanente di radiazioni ionizzanti che conduce una debole corrente tra i due elettrodi la cui intensità è misurata continuamente da uno strumento apposito. L'intensità della corrente varia quando le particelle aeriformi ionizzate, che si formano quando sopraggiunge un principio di combustione, si sollevano nello spazio sopra il focolaio che le ha prodotte e raggiungono il dispositivo. La presenza di queste particelle, infatti, modifica il numero e la velocità delle particelle ionizzate presenti fra gli elettrodi di segno opposto del rivelatore e queste variazioni sono percepite e amplificate all'istante attraverso i circuiti elettrici in grado di attivare l'allarme incendio. Di notevole affidabilità e rapidità di intervento ha, però, l'inconveniente di immettere una minima quantità di materia radioattiva (soprattutto Americio).

Scheda II-207

Misure preventive e protettive in dotazione dell'opera ed ausiliarie

Tipologia dei lavori	Codice scheda	07.02.21.01
Manutenzione		

Tipo di intervento	Rischi rilevati
Pulizia rivelatori: Eseguire la pulizia dei rivelatori secondo le indicazioni fornite dal produttore o quando è attivo il segnale di allarme dalla centrale. [con cadenza ogni 6 mesi]	Caduta dall'alto; Elettrocuzione.

Informazioni per imprese esecutrici e lavoratori autonomi sulle caratteristiche tecniche dell'opera progettata e del luogo di lavoro

Punti critici	Misure preventive e protettive in dotazione dell'opera	Misure preventive e protettive ausiliarie
Accessi ai luoghi di lavoro		Ponteggi; Trabattelli.
Sicurezza dei luoghi di lavoro		Parapetti; Scarpe di sicurezza; Guanti.
Impianti di alimentazione e di scarico	Prese elettriche a 220 V protette da differenziale magneto-termico	
Approvvigionamento e movimentazione materiali		
Approvvigionamento e movimentazione attrezzature		
Igiene sul lavoro	Saracinesche per l'intercettazione dell'acqua potabile	
Interferenze e protezione terzi		Segnaletica di sicurezza.

Tavole Allegate

Scheda II-208

Misure preventive e protettive in dotazione dell'opera ed ausiliarie

Tipologia dei lavori	Codice scheda	07.02.21.02

Tipo di intervento	Rischi rilevati
Prova dei rivelatori: Effettuare una prova di funzionamento dei rivelatori di gas utilizzando gas di prova. [con cadenza ogni 6 mesi]	Caduta dall'alto; Elettrocuzione;

Informazioni per imprese esecutrici e lavoratori autonomi sulle caratteristiche tecniche dell'opera progettata e del luogo di lavoro

Punti critici	Misure preventive e protettive in dotazione dell'opera	Misure preventive e protettive ausiliarie
Accessi ai luoghi di lavoro		Ponteggi; Trabattelli.
Sicurezza dei luoghi di lavoro		Parapetti; Scarpe di sicurezza; Guanti.
Impianti di alimentazione e di scarico		
Approvvigionamento e movimentazione materiali		
Approvvigionamento e movimentazione attrezzature		
Igiene sul lavoro		
Interferenze e protezione terzi		Segnaletica di sicurezza.

Tavole Allegate

07.02.21 Sirene

Le apparecchiature di allarme acustico comprendono sirene per esterno, sirene per interno, sirene supplementari ed avvisatori acustici, di servizio e di controllo.

Le sirene generalmente sono gestite da un microprocessore in grado di controllare la batteria e lo speaker. Infatti in caso di anomalia la CPU invia un segnale sulla morsettiera di collegamento mentre il Led di controllo presente nel circuito sirena indica il tipo di guasto a seconda del numero di lampeggi seguiti da una breve pausa.

Scheda II-209

Misure preventive e protettive in dotazione dell'opera ed ausiliarie

Tipologia dei lavori	Codice scheda	07.02.23.01
Manutenzione		

Tipo di intervento	Rischi rilevati
Sostituzione: Sostituire le sirene quando non rispondenti alla loro originaria funzione. [con cadenza ogni 10 anni]	Caduta dall'alto; Elettrocuzione.

Informazioni per imprese esecutrici e lavoratori autonomi sulle caratteristiche tecniche dell'opera progettata e del luogo di lavoro

Punti critici	Misure preventive e protettive in dotazione dell'opera	Misure preventive e protettive ausiliarie
Accessi ai luoghi di lavoro		Ponteggi; Trabattelli.
Sicurezza dei luoghi di lavoro		Parapetti; Scarpe di sicurezza; Guanti.
Impianti di alimentazione e di scarico	Prese elettriche a 220 V protette da differenziale magneto-termico	
Approvvigionamento e movimentazione materiali		
Approvvigionamento e movimentazione attrezzature		
Igiene sul lavoro	Saracinesche per l'intercettazione dell'acqua potabile	
Interferenze e protezione terzi		Segnaletica di sicurezza.

Tavole Allegate

07.02.22 Sistema di aspirazione ASD

Il sistema di aspirazione ASD (acronimo di Aspirating Smoke Detector) è un sistema di rivelazione incendio basato sull'analisi di un campione d'aria prelevato direttamente dalla zona che si desidera controllare, attraverso un sistema di tubature provviste di fori.

Questa tecnologia viene applicata in molti casi, laddove è richiesto un sistema di rivelazione fumo ad aspirazione, ma ove l'alta sensibilità propria di queste tecnologie potrebbe dare adito a falsi allarmi.

Il principio di funzionamento consiste nell'aspirare l'aria tramite un sistema di tubature in PVC con diametro di 25 mm, con pressione 1.0, provviste di fori disposti nelle immediate vicinanze della zona da controllare. L'aria viene canalizzata fino alla centralina dove dei rivelatori (due rivelatori convenzionali oppure due rivelatori analogici collegati allo stesso loop) analizzano in tempo reale l'eventuale concentrazione di fumo. Il sistema viene alimentato con alimentazione 24 Vcc tramite alimentatore esterno.

Scheda II-210

Misure preventive e protettive in dotazione dell'opera ed ausiliarie

Tipologia dei lavori	Codice scheda	07.02.24.01

Tipo di intervento	Rischi rilevati
Regolazione delle apparecchiature dei rivelatori: Regolare le soglie di assorbimento e delle tensioni del ricevente e dell'emittente. [con cadenza ogni 6 mesi]	Caduta dall'alto; Elettrocuzione;

Informazioni per imprese esecutrici e lavoratori autonomi sulle caratteristiche tecniche dell'opera progettata e del luogo di lavoro

Punti critici	Misure preventive e protettive in dotazione dell'opera	Misure preventive e protettive ausiliarie
Accessi ai luoghi di lavoro		
Sicurezza dei luoghi di lavoro		Scarpe di sicurezza; Guanti.
Impianti di alimentazione e di scarico		
Approvvigionamento e movimentazione materiali		
Approvvigionamento e movimentazione attrezzature		
Igiene sul lavoro		
Interferenze e protezione terzi		Segnaletica di sicurezza.

Tavole Allegate

Scheda II-211

Misure preventive e protettive in dotazione dell'opera ed ausiliarie

Tipologia dei lavori	Codice scheda	07.02.24.02
Manutenzione		

Tipo di intervento	Rischi rilevati
Sostituzione dei rivelatori: Sostituire i rivelatori quando deteriorati o quando non in grado di svolgere la propria funzione. [con cadenza ogni 10 anni]	Caduta dall'alto; Elettrocuzione.

Informazioni per imprese esecutrici e lavoratori autonomi sulle caratteristiche tecniche dell'opera progettata e del luogo di lavoro

Punti critici	Misure preventive e protettive in dotazione dell'opera	Misure preventive e protettive ausiliarie
Accessi ai luoghi di lavoro		Ponteggi; Trabattelli.
Sicurezza dei luoghi di lavoro		Parapetti; Scarpe di sicurezza; Guanti.
Impianti di alimentazione e di scarico	Prese elettriche a 220 V protette da differenziale magneto-termico	
Approvvigionamento e movimentazione materiali		
Approvvigionamento e movimentazione attrezzature		
Igiene sul lavoro	Saracinesche per l'intercettazione dell'acqua potabile	
Interferenze e protezione terzi		Segnaletica di sicurezza.

Tavole Allegate

07.02.23 Tubazioni in acciaio zincato

Le tubazioni generalmente utilizzate per l'impianto antincendio sono in acciaio zincato e provvedono all'adduzione e alla successiva erogazione dell'acqua destinata ad alimentare l'impianto.

Scheda II-212
Misure preventive e protettive in dotazione dell'opera ed ausiliarie

Tipologia dei lavori	Codice scheda	07.02.25.01
Manutenzione		

Tipo di intervento	Rischi rilevati
Pulizia: Effettuare la pulizia ed eventualmente sostituire i filtri dell'impianto. [con cadenza ogni 6 mesi]	Urti, colpi, impatti, compressioni; Getti, schizzi.

Informazioni per imprese esecutrici e lavoratori autonomi sulle caratteristiche tecniche dell'opera progettata e del luogo di lavoro

Punti critici	Misure preventive e protettive in dotazione dell'opera	Misure preventive e protettive ausiliarie
Accessi ai luoghi di lavoro		
Sicurezza dei luoghi di lavoro		Occhiali, visiere o schermi; Scarpe di sicurezza; Guanti.
Impianti di alimentazione e di scarico	Prese elettriche a 220 V protette da differenziale magneto-termico	
Approvvigionamento e movimentazione materiali		
Approvvigionamento e movimentazione attrezzature		
Igiene sul lavoro	Saracinesche per l'intercettazione dell'acqua potabile	
Interferenze e protezione terzi		Segnaletica di sicurezza.

Tavole Allegate

Scheda II-213

Misure preventive e protettive in dotazione dell'opera ed ausiliarie

Tipologia dei lavori	Codice scheda	07.02.25.02

Tipo di intervento	Rischi rilevati
Pulizia otturatore: Effettuare la pulizia ed eventualmente sostituire l'otturatore nel caso si verifichi il passaggio del fluido ad otturatore chiuso. [quando occorre]	Urti, colpi, impatti, compressioni; Getti, schizzi;

Informazioni per imprese esecutrici e lavoratori autonomi sulle caratteristiche tecniche dell'opera progettata e del luogo di lavoro

Punti critici	Misure preventive e protettive in dotazione dell'opera	Misure preventive e protettive ausiliarie
Accessi ai luoghi di lavoro		
Sicurezza dei luoghi di lavoro		Scarpe di sicurezza; Guanti.
Impianti di alimentazione e di scarico		
Approvvigionamento e movimentazione materiali		
Approvvigionamento e movimentazione attrezzature		
Igiene sul lavoro		
Interferenze e protezione terzi		Segnaletica di sicurezza.

Tavole Allegate	
------------------------	--

07.02.24 Unità di controllo

Le unità di controllo sono dei dispositivi che consentono di monitorare costantemente gli elementi ad esse collegati quali sensori per l'illuminazione, rivelatori di movimento, ecc..

Scheda II-214

Misure preventive e protettive in dotazione dell'opera ed ausiliarie

Tipologia dei lavori	Codice scheda	07.02.26.01
Manutenzione		

Tipo di intervento	Rischi rilevati
Sostituzione unità: Effettuare la sostituzione dell'unità di controllo secondo le prescrizioni fornite dal costruttore (generalmente ogni 15 anni). [con cadenza ogni 15 anni]	Elettrocuzione.

Informazioni per imprese esecutrici e lavoratori autonomi sulle caratteristiche tecniche dell'opera progettata e del luogo di lavoro

Punti critici	Misure preventive e protettive in dotazione dell'opera	Misure preventive e protettive ausiliarie
Accessi ai luoghi di lavoro		
Sicurezza dei luoghi di lavoro		Scarpe di sicurezza; Casco o elmetto; Guanti.
Impianti di alimentazione e di scarico	Prese elettriche a 220 V protette da differenziale magneto-termico	
Approvvigionamento e movimentazione materiali		
Approvvigionamento e movimentazione attrezzature		
Igiene sul lavoro	Saracinesche per l'intercettazione dell'acqua potabile	
Interferenze e protezione terzi		Segnaletica di sicurezza.

Tavole Allegate

Misure preventive e protettive in dotazione dell'opera

Scheda III

Informazioni sulle misure preventive e protettive in dotazione dell'opera necessarie per pianificare la realizzazione in condizioni di sicurezza e modalità di utilizzo e di controllo dell'efficienza delle stesse.

Codice scheda		MP001				
Misure preventive e protettive in dotazione dell'opera	Informazioni necessarie per pianificare la realizzazione in sicurezza	Modalità di utilizzo in condizioni di sicurezza	Verifiche e controlli da effettuare	Periodicità	Interventi di manutenzione da effettuare	Periodicità
Prese elettriche a 220 V protette da differenziale magneto-termico	Da realizzarsi durante la fase di messa in opera di tutto l'impianto elettrico.	Autorizzazione del responsabile dell'edificio. Utilizzare solo utensili elettrici portatili del tipo a doppio isolamento; evitare di lasciare cavi elettrici/prolunghe a terra sulle aree di transito o di passaggio.	1) Verifica e stato di conservazione delle prese	1) 1 anni	1) Sostituzione delle prese.	1) a guasto
Saracinesche per l'intercettazione dell'acqua potabile	Da realizzarsi durante la fase di messa in opera di tutto l'impianto idraulico.	Autorizzazione del responsabile dell'edificio	1) Verifica e stato di conservazione dell'impianto	1) 1 anni	1) Sostituzione delle saracinesche.	1) a guasto
Scale fisse a gradini a sviluppo rettilineo	Tutte le scale fisse a gradini interne ed esterne comprese quelle che hanno la sola funzione di permettere l'accesso a parti dell'opera come locali tecnici, coperture, ecc., per i lavori di manutenzione sono da realizzarsi contemporaneamente, si adottano quindi le stesse misure di sicurezza previste nei piani di sicurezza.	Il transito, sulle scale, dei lavoratori, di materiali e attrezzature è autorizzato previa informazione da parte dell'impresa della portanza massima delle scale.	1) Verifica della stabilità e del corretto serraggio di balaustre e corrimano. 2) Controllo periodico delle parti in vista delle strutture (fenomeni di corrosione).	1) 1 anni 2) 1 anni	1) Ripristino e/o sostituzione degli elementi rotti delle pedate e delle alzate con elementi analoghi. 2) Ripristino e/o sostituzione degli elementi di connessione dei corrimano e delle balaustre 3) Sostituzione degli elementi rotti con altri analoghi e dei relativi ancoraggi. 4) Ripristino serraggi bulloni e connessioni metalliche.	1) quando occorre 2) quando occorre 3) quando occorre 4) 2 anni

4. CAPITOLO III

Elenco e collocazione degli elaborati tecnici relativi all'opera nel proprio contesto

Scheda III-1

Elaborati tecnici per i lavori di :		Codice scheda		03.01
Elenco degli elaborati tecnici relativi all'opera nel proprio contesto	Nominativo e recapito dei soggetti che hanno predisposto gli elaborati tecnici	Data del documento	Collocazione degli elaborati tecnici	Note
Vedi elenco elaborati 0000_T00EG00GENRE00	Nominativo Indirizzo Telefono			
	Nominativo Indirizzo Telefono			
	Nominativo Indirizzo Telefono			
	Nominativo Indirizzo Telefono			
	Nominativo Indirizzo Telefono			
	Nominativo Indirizzo Telefono			
	Nominativo Indirizzo Telefono			
	Nominativo Indirizzo Telefono			
	Nominativo Indirizzo Telefono			
	Nominativo Indirizzo Telefono			
	Nominativo Indirizzo Telefono			
	Nominativo Indirizzo Telefono			
	Nominativo Indirizzo Telefono			
	Nominativo Indirizzo Telefono			
	Nominativo Indirizzo Telefono			

Elenco e collocazione degli elaborati tecnici relativi alla struttura architettonica e statica dell'opera

Scheda III-2

Elaborati tecnici per i lavori di :		Codice scheda		03.02
Elenco e collocazione degli elaborati tecnici relativi alla struttura architettonica e statica dell'opera	Nominativo e recapito dei soggetti che hanno predisposto gli elaborati tecnici	Data del documento	Collocazione degli elaborati tecnici	Note
Vedi elenco elaborati 0000_T00EG00GENRE00	Nominativo Indirizzo Telefono			
	Nominativo Indirizzo Telefono			
	Nominativo Indirizzo Telefono			
	Nominativo Indirizzo Telefono			
	Nominativo Indirizzo Telefono			
	Nominativo Indirizzo Telefono			
	Nominativo Indirizzo Telefono			
	Nominativo Indirizzo Telefono			
	Nominativo Indirizzo Telefono			
	Nominativo Indirizzo Telefono			
	Nominativo Indirizzo Telefono			
	Nominativo Indirizzo Telefono			
	Nominativo Indirizzo Telefono			
	Nominativo Indirizzo Telefono			
	Nominativo Indirizzo Telefono			
	Nominativo Indirizzo Telefono			

Elenco e collocazione degli elaborati tecnici relativi agli impianti dell'opera

Scheda III-3

Elaborati tecnici per i lavori di :		Codice scheda		03.03
Elenco e collocazione degli elaborati tecnici relativi agli impianti dell'opera	Nominativo e recapito dei soggetti che hanno predisposto gli elaborati tecnici	Data del documento	Collocazione degli elaborati tecnici	Note
Vedi elenco elaborati 0000_T00EG00GENRE00	Nominativo Indirizzo Telefono			
	Nominativo Indirizzo Telefono			
	Nominativo Indirizzo Telefono			
	Nominativo Indirizzo Telefono			
	Nominativo Indirizzo Telefono			
	Nominativo Indirizzo Telefono			
	Nominativo Indirizzo Telefono			
	Nominativo Indirizzo Telefono			
	Nominativo Indirizzo Telefono			
	Nominativo Indirizzo Telefono			
	Nominativo Indirizzo Telefono			
	Nominativo Indirizzo Telefono			
	Nominativo Indirizzo Telefono			
	Nominativo Indirizzo Telefono			
	Nominativo Indirizzo Telefono			
	Nominativo Indirizzo Telefono			
	Nominativo Indirizzo Telefono			
	Nominativo Indirizzo Telefono			
	Nominativo Indirizzo Telefono			