PLANIMETRIA
scala 1:200

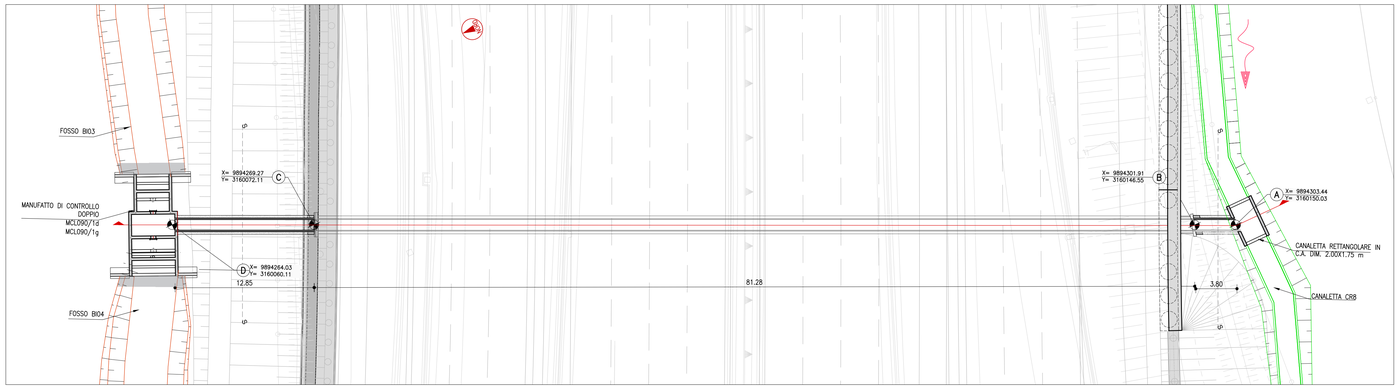

TABELLA MATERIALI

SOTTOFONDAZIONI E RIEMPIMENTI
- CONGLOMERATO CEMENTIZIO DOSATO CON 150 Kg/mc DI CEMENTO TIPO 325

CALOTTAMENTI COLLETTORI
- CONGLOMERATO CEMENTIZIO CON Classe di resistenza =C20/25

OPERE IN C.A.
- CALCESTRUZZO:
  - MAGRONE conglomerato cementizio non strutturale:
  - Classe resistenza minima ≥ C12/15
  - Classe di esposizione = X0
  - MANUFATTI IN C.A.:
  - Classe resistenza minima ≥ C25/45
  - Classe di esposizione = XC2-XF2-XF4
- ACCIAIO PER ARMATURE ORDINARIE:
  - Acciaio in barre tipo B450C
- COPRIFERRO = 40.0mm

MANUFATTI PREFABBRICATI
- TUBI SECONDO UNI EN1916:2004:
  - IN CALCESTRUZZO TURBOCENTRIFUGATO A COMPRESSIONE RADIALE CLASSE 3°, GIUNTI A BICHIERE, MODALITA' DI MESSA IN OPERA: PIANO DI POSA IN CLS MAGRO, RINFIANCO CON MATERIALE PROVENIENTE DALLI SCAVI OPPORTUNAMENTE VAGLIATO E COMPATTATO A STRATI DI 30cm.
  Classe di resistenza DEL CLS : =C25/45
  ACCIAIO: ARMATO CON GABBIA ELETTROSALDATA, BARRE AD ADERENZA MIGLIORATA CONTROLLATE IN STABILIMENTO TIPO B450C
- POZZETTI E PROLUNGHE PREFABBRICATE SECONDO UNI EN1917:2004:
  REALIZZATE IN CLS VIBRATO AVENTE Classe di resistenza =C32/40, MUNITO DI IMPRONTE LATERALI PER L'AMMISSIONE DEI TUBI. POZZETTO DI DIMENSIONI INTERNE COME DA ELABORATO, CON SPESSORE ADATTO A CARICHI STRADALI.

I POZZETTI E I TUBI DOVRANNO ESSERE PRODOTTI E CONTROLLATI, NELLE VARIE FASI DELLA PRODUZIONE, DA AZIENDE IN POSSESSO DI CERTIFICAZIONE DI SISTEMA AZIENDALE UNI EN ISO 9001:2000.

N.B.: Per tutte altre caratteristiche si rimanda allo schedo tecnico fornito dal produttore
- CANALIZZAZIONE E ACCESSORI: CONGLOMERATO CEMENTIZIO VIBRATO CON Classe di resistenza =C25/30 MPa ARMATO CON RETE ELETTROSALDATA IN BARRE DI ACCIAIO AD ADERENZA MIGLIORATA CONTROLLATO IN STABILIMENTO TIPO B450A
- CANALETTA RETTANGOLARE IN CAV:
  Classe di resistenza =C32/40con fondo con forma a V (DIN 19580 en 124/Din 1229)
- FOGNOLI PREFABBRICATI IN STABILIMENTO: CALCESTRUZZO Classe di resistenza =45/55, ACCIAIO TIPO B450C
- CANALETTA AD EMBRICI: CONGLOMERATO CEMENTIZIO CON Classe di resistenza =C25/25 VIBRATO

DISPOSITIVI DI CORONAMENTO
- CHIUSINI E GRIGLIE CARRABILI CON CONTROTELAIO IN GHISA SFEROIDALE SECONDO UNI EN 124 – Classe D400

SIGILLATURE
- MALTA REPLASTICA A RITIRO COMPENSATO

TUBAZIONI IN MATERIALE PLASTICO
- TUBO IN POLIETILENE ALTA DENSITA (PEAD), DOPPIA PARETE, DIAMETRO ESTERNO MM 110 –1200, LISCIO INTERNAMENTE, CORRUGATO ESTERNAMENTE, PER CONDOTTE INTERRATE NON IN PRESSIONE, CON CLASSE DI RIGIDEZA ANULARE SN8 SECONDO EN ISO 9969
  TUBO IN POLIPROPILENE (PP), A DOPPIA PARETE, DIAMETRO ESTERNO MM 110 –1200, LISCIO INTERNAMENTE, CORRUGATO ESTERNAMENTE, PER CONDOTTE INTERRATE NON IN PRESSIONE, CON CLASSE DI RIGIDEZA ANULARE SN16 SECONDO EN ISO 9969

PROFILO LONGITUDINALE
scala 1:200

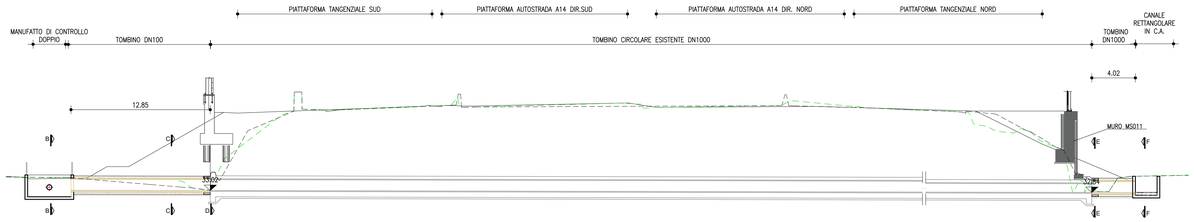

MANUFATTO DI IMBOCCO
PLANIMETRIA
scala 1:100

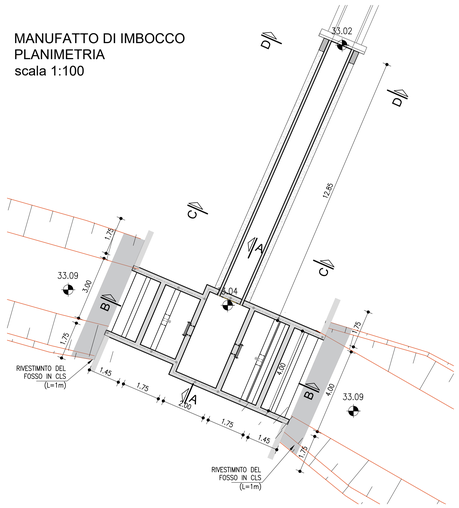

SEZ. AA
scala 1:100

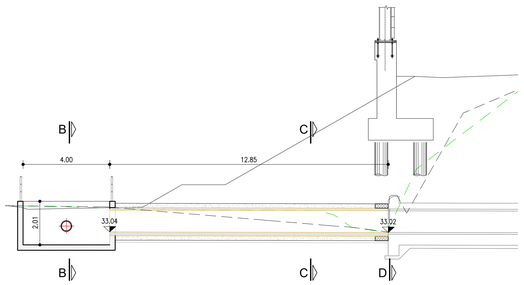

SEZ. BB
scala 1:50

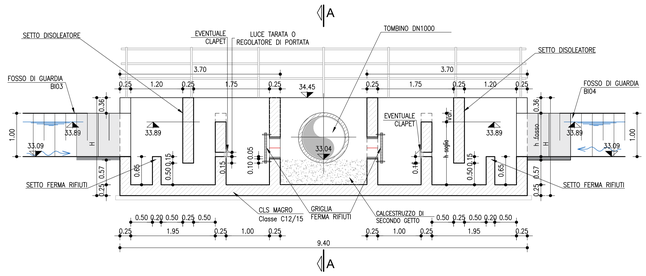

SEZ. CC
scala 1:50

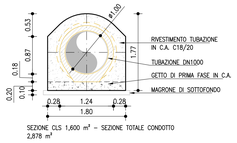

SEZ. DD (PROSPETTO ATTUALE)
scala 1:50

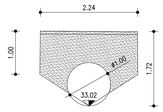

MANUFATTO DI SBOCCO
PLANIMETRIA
scala 1:100

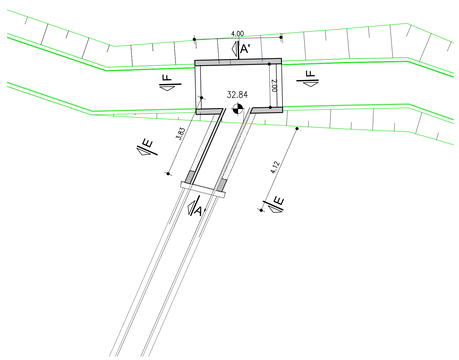

SEZ. A'A'
scala 1:100

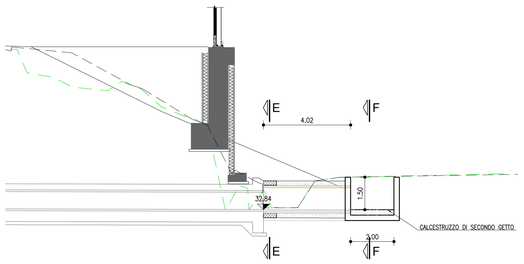

SEZ. EE (PROSPETTO ATTUALE)
scala 1:50

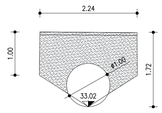

SEZ. FF
scala 1:50

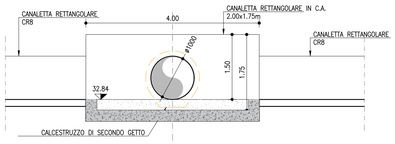

SEZ. SCAVO S'S'
scala 1:100

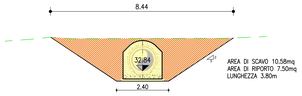

SEZ. SCAVO SS
scala 1:100

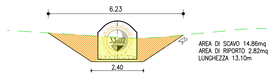

QUADRO DI UNIONE

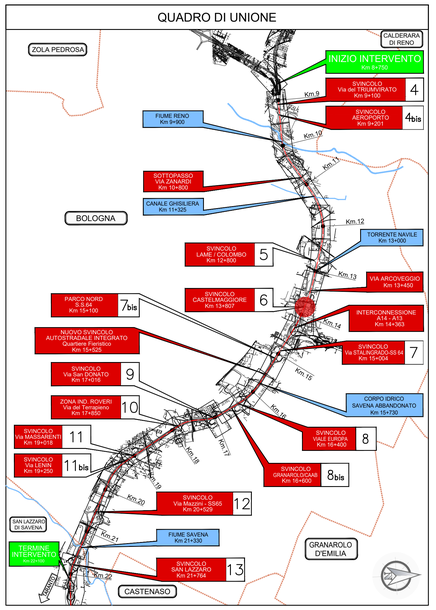

autostrade per l'italia

AUTOSTRADA (A14): BOLOGNA - BARI -TARANTO

TRATTO: BOLOGNA BORGO PANIGALE - BOLOGNA SAN LAZZARO

POTENZIAMENTO IN SEDE DEL SISTEMA AUTOSTRADALE E TANGENZIALE DI BOLOGNA "PASSANTE DI BOLOGNA"

PROGETTO ESECUTIVO

AUTOSTRADA A14 / TANGENZIALE

CORPO STRADALE da pk 13+830 a pk 14+030

TOMBINO CIRCOLARE DN1000 Pk 14+060 (Op.87T)

CARPENTERIA - PIANTA PROFILO E PARTICOLARI

IL PROGETTISTA SPECIALISTICO	IL RESPONSABILE INTEGRAZIONE PRESTAZIONI SPECIALISTICHE	IL DIRETTORE TECNICO
Ing. Umberto Miele Ord. Ingg. Milano N. A16641 Responsabile Nuove opere	Ing. Raffaele Rinaldesi Ord. Ingg. Macerata N. A1068	Ing. Nadia Zorato Ord. Ingg. Milano N. A19438 T. A. - Ponti e Viadotti

CODICE IDENTIFICATIVO																	ORDINATORE
RIFERIMENTO PROGETTO					RIFERIMENTO DIRETTORIO						RIFERIMENTO ELABORATO						
Codice Commessa	Codice "Progetto Cod. Appalto"	Fase	Capitolo	Paragrafo	W B S		Parte d'opera		Tip	Disciplina	Progressivo		Rev.				SCALA:
111465		PE	A2	C10	TC012		00000		D	STR	0302		- 0				varie

ENGINEER COORDINATOR:	SUPPORTO SPECIALISTICO:	REVISIONE	
Ing. Raffaele Rinaldesi Ord. Ingg. Macerata N. A1068	WISE	n.	data
		0	DICEMBRE 2021
REDATTO: -	VERIFICATO: -		

VISTO DEL COMMITTENTE	VISTO DEL CONCEDENTE
autostrade per l'italia IL RESPONSABILE UNICO DEL PROCEDIMENTO Ing. Fabio Visintin	Ministero delle Infrastrutture e della mobilità sostenibili DIPARTIMENTO PER LA VIGILANZA SULLE INFRASTRUTTURE STRADALI E AUTOSTRADALI "Il capitale del futuro"

IL PRESENTE DOCUMENTO NON POTRA' ESSERE COPIATO, RIPRODOTTO O ALTRIMENTI PUBBLICATO, IN TUTTO O IN PARTE, SENZA IL CONSENSO SCRITTO DELLA SOC. AUTOSTRADE PER L'ITALIA S.P.A. OGNI UTILIZZO NON AUTORIZZATO SARA' PERSEGUITO A NORMA DI LEGGE.
THIS DOCUMENT MAY NOT BE COPIED, REPRODUCED OR PUBLISHED, EITHER IN PART OR IN ITS ENTIRETY, WITHOUT THE WRITTEN PERMISSION OF SOC. AUTOSTRADE PER L'ITALIA S.P.A., OWN UTILIZED NON AUTHORIZED TO SARA' PERSEGUITO A NORMA DI LEGGE.