FASE 1 - Scala 1:1000

-SMONTAGGIO MODULI FOTOVOLTAICI.

Informazioni operative

Operazione: Rimozione moduli fotovoltaici

N° Operai = 20 | N° Mezzi = 3 | Tempo impiegato = 10 giorni

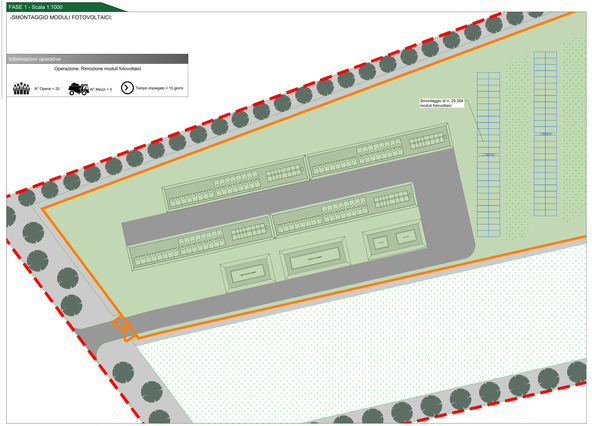

FASE 2 - Scala 1:1000

-SMONTAGGIO STRUTTURE DI SOSTEGNO

Informazioni operative

Operazione: Smontaggio strutture di sostegno

N° Operai = 10 | N° Mezzi = 2 | Tempo impiegato = 28 giorni

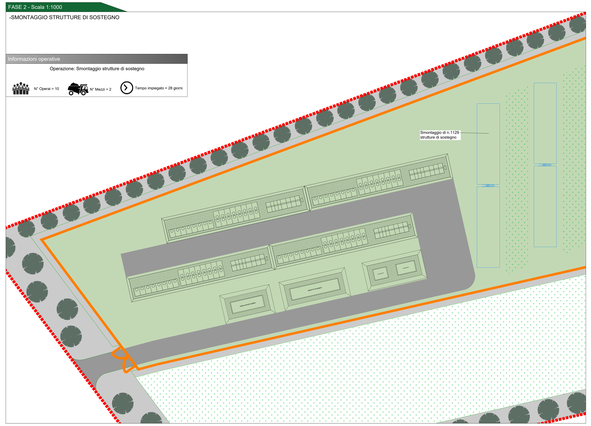

FASE 3 - Scala 1:1000

-RIMOZIONE DELLE FONDAZIONI A PALI BATTUTI

Informazioni operative

Operazione: Rimozione delle fondazioni a pali battuti

N° Operai = 10 | N° Mezzi = 3 | Tempo impiegato = 15 giorni

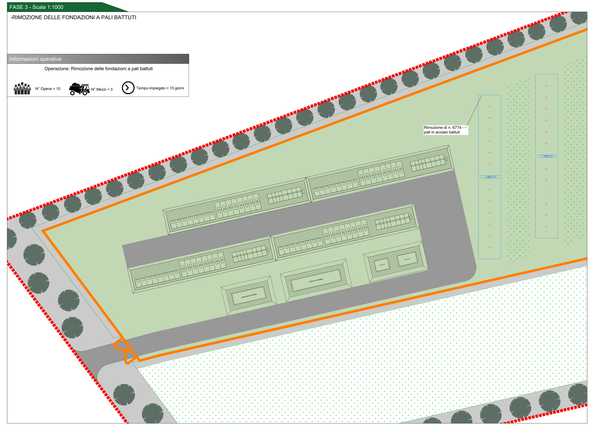

FASE 4 - Scala 1:1000

-Rimozione di n.8 cabine elettriche;
-Rimozione di n.1 cabina di consegna;
-Rimozione di n.1 cabina servizi ausiliari;
-Rimozione di n.6 sistemi di Storage

Informazioni operative

Operazione: Rimozione cabine storage, trasformazione e consegna

N° Operai = 4 | N° Mezzi = 2 | Tempo impiegato = 6 giorni

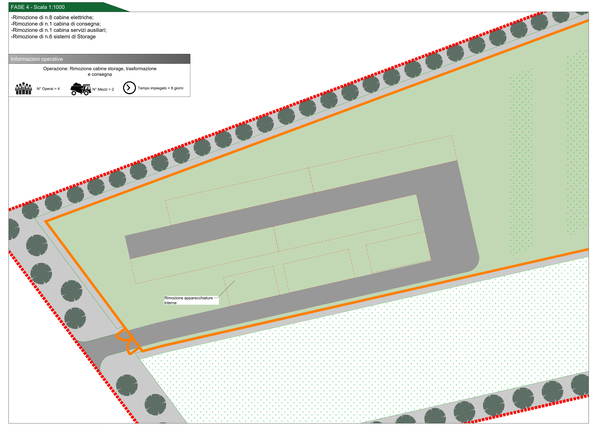

FASE 5 - Scala 1:1000

-RIMOZIONE CAVI ELETTRICI DAI CAVIDOTTI BT/MT

Informazioni operative

Operazione: Rimozione cablaggi

N° Operai = 12 | N° Mezzi = 2 | Tempo impiegato = 20 giorni

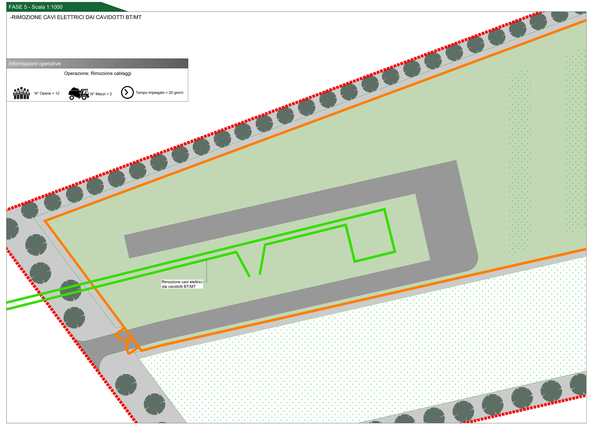

FASE 6 - Scala 1:1000

-RIMOZIONE DELLE VASCHE DI FONDAZIONE DELLE CABINE

Informazioni operative

Operazione: Rimozione vasche di fondazione delle cabine

N° Operai = 10 | N° Mezzi = 2 | Tempo impiegato = 6 giorni

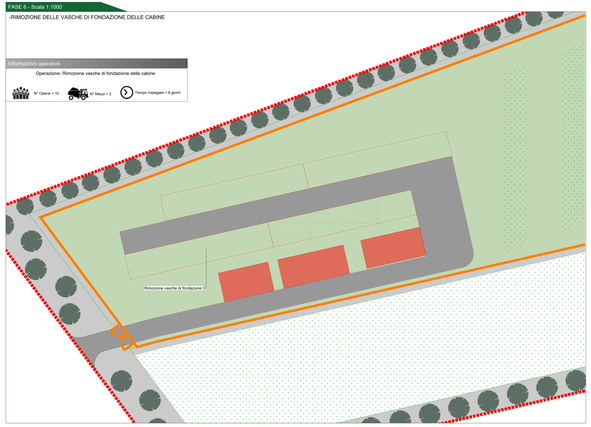

FASE 7 - Scala 1:1000

Dettaglio fase 7:
-Rimozione tubi corrugati (15 giorni)
-Rimozione pozzetti di ispezione (7 giorni)
-Rimozione viabilità interna(8 giorni)
-Rimozione canidotto esterno (40 giorni)

Informazioni operative

Operazione: Rimozione della viabilità interna, tubi corrugati interrati, pozzetti di ispezione e ripristino degli scavi rinvenienti dalla rimozione della viabilità, dei canidotti

N° Operai = 15 | N° Mezzi = 3 | Tempo impiegato = 68 giorni

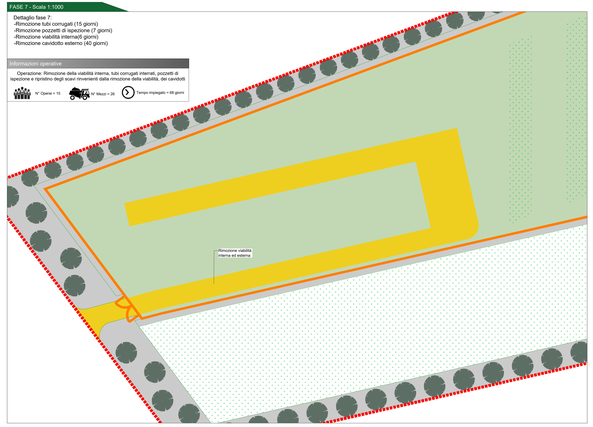

FASE 8 - Scala 1:1000

RIMOZIONE di n.4 cancelli
RIMOZIONE di n. 1906 pali infissi di fondazione della recinzione

Informazioni operative

Operazione: Rimozione recinzione

N° Operai = 20 | N° Mezzi = 4 | Tempo impiegato = 40 giorni

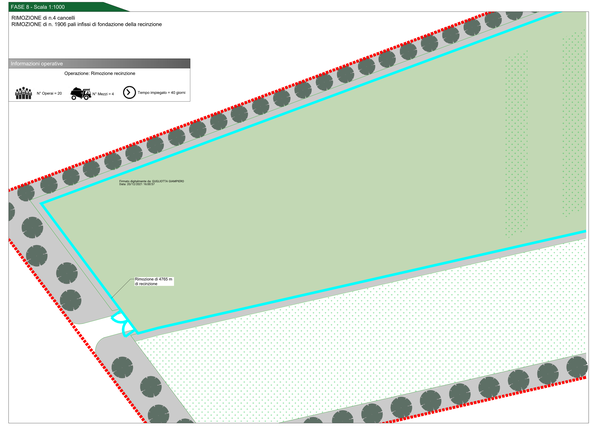

FASI DI DISMISSIONE IMPIANTO

- FASE 1: Smontaggio moduli fotovoltaici
- FASE 2: Smontaggio delle strutture di sostegno dei moduli fotovoltaici
- FASE 3: Rimozione dei pali di fondazione delle strutture e dei pali di videosorveglianza
- FASE 4: Rimozione della cabina di trasformazione, consegna e smontaggio e rimozione interno/ancoraggio delle apparecchiature elettromeccaniche
- FASE 5: Rimozione cavi elettrici dai cavidotti
- FASE 6: Rimozione delle vasche di fondazione delle cabine
- FASE 7: Rimozione della viabilità interna, dei tubi corrugati interrati e dei pozzetti di ispezione e ripristino dei luoghi
- FASE 8: Rimozione delle recinzioni perimetrali e dei cancelli di ingresso

N.B.: Le opere di mitigazione presenti nell'area di impianto non saranno oggetto di dismissione.

Legenda generale

- Ingresso campo fotovoltaico
- Perimetro catastale impianto
- Perimetro recinzione impianto
- Siepe autoctona perimetrale
- Fiiari di Aglianico del Vulture
- Strutture di tipo "tracker" composte da 26x2 e 28x2 moduli fotovoltaici da 655W
- Cabina trasformatore di campo, cabina utente e cabina di consegna
- Cabina di consegna e servizi ausiliari
- Cabine per energy storage
- Viabilità interna impianto
- Strada esistente

COMUNE DI MONTEMILONE (PZ)

Impianto Agrovoltaico "Sopriana"

Della potenza pari a 60,00 MW di immissione e 73,22 MW di DC

PROGETTO DEFINITIVO

Committente
CanadianSolar

MELTA VIBE TI s.r.l.
Via Lucio Cornelio Silla n. 193 - 00174 Roma
Tel. 06 45441 - Fax 06 45441 - P.IVA 16700511003
Capitale Sociale € 10.000,00 i.v.
Iscrizione al Registro Imprese di Roma
Codice Fiscale e Partita IVA 16700511003
Iscritta al REA al n. 1681337

PROGETTAZIONE

TEKNE
Via Cola di Rienzo, 243 - 00192 Roma
Tel. 06 68308 - Fax 06 68308 - P.IVA 14243311002
Via Giovanni Battista Lampertico, 14/A - 20122 Milano
Tel. 02 37905900 - Fax 02 37905901

PROGETTISTA:
Ing. Giuseppe Tecchio
Ordine Roma n. 8526

DIRETTORE TECNICO:
Ing. Giuseppe Tecchio
Ordine Roma n. 8526

GIOVANI PROFESSIONISTA:
Ing. Ilaria Zarrilli
Ordine Roma n. 22233

CONSULENTE:

PD
Professionisti Associati

PROGETTO DI DISMISSIONE IMPIANTO –
Fasi di Dismissione

Tavola: RE15.AII.2

Formato: 841x594 (UNI EN ISO 216 - Serie A)
Stampa consentita: Fino al formato A3 incluso

Data / Aggiornamento	Scala	Verificato	Approvato	Scala	Stampato
DICEMBRE 2022	1:1000/1:500	G. Bernhart	G. Bernhart	1:1000	Prelievo Tavola

TKA691