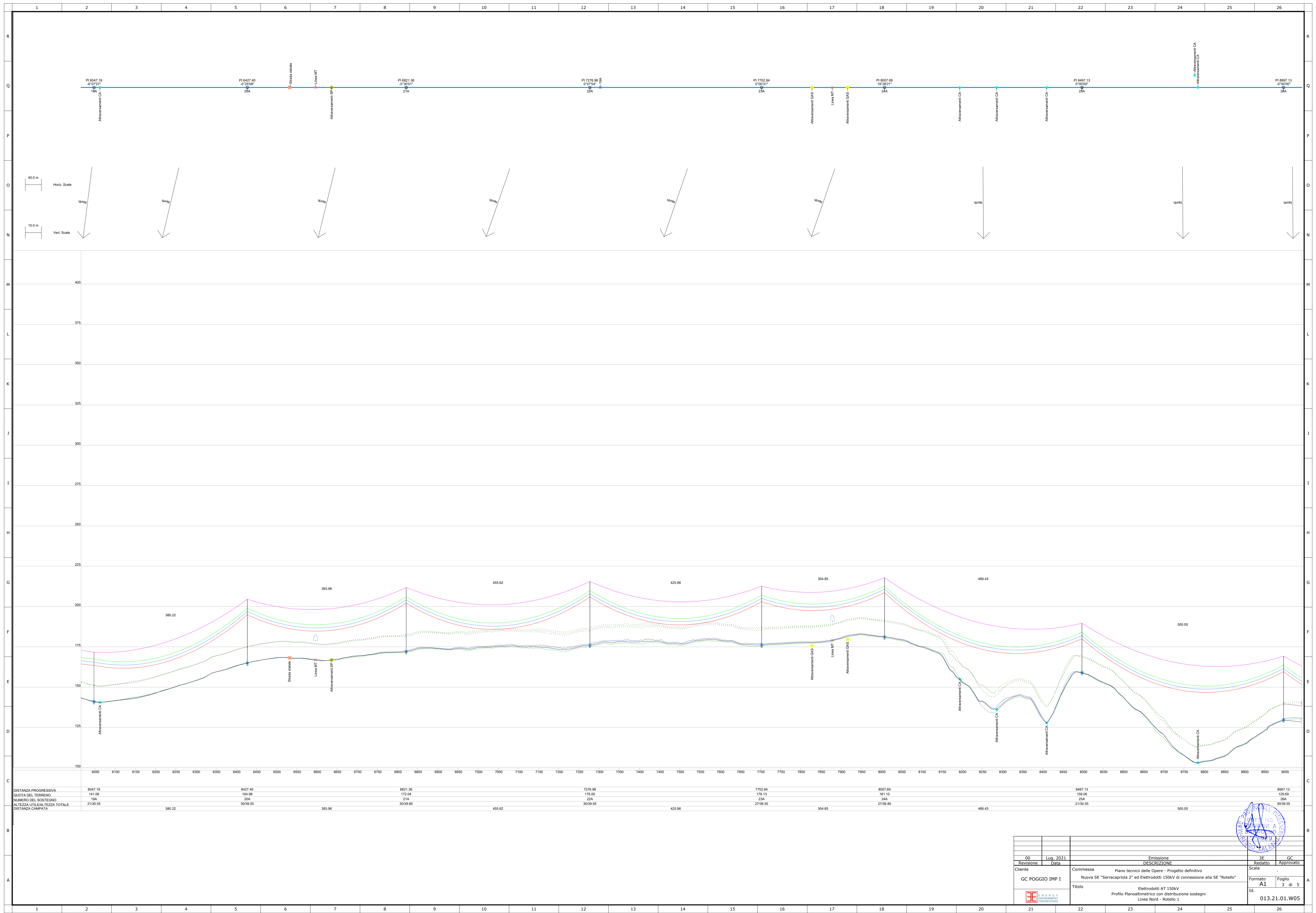


00	Lug. 2021	Emissione	SE	GC
Revisione	Data	DESCRIZIONE	Redatto	Approvato
Cliente	Commissa		Scala	
	Nuova SE "Serracapriola 2" ed Elettrodotti 150kV di connessione alla SE "Rotello"		-	
	TITOLO		Formato	Foglio
	Elettrodotti AT 150kV		A1	1 di 5
	Profilo Planaltimetrico con distribuzione sostegni		Id.	
	Linea Nord - Rotello 1		013.21.01.W05	

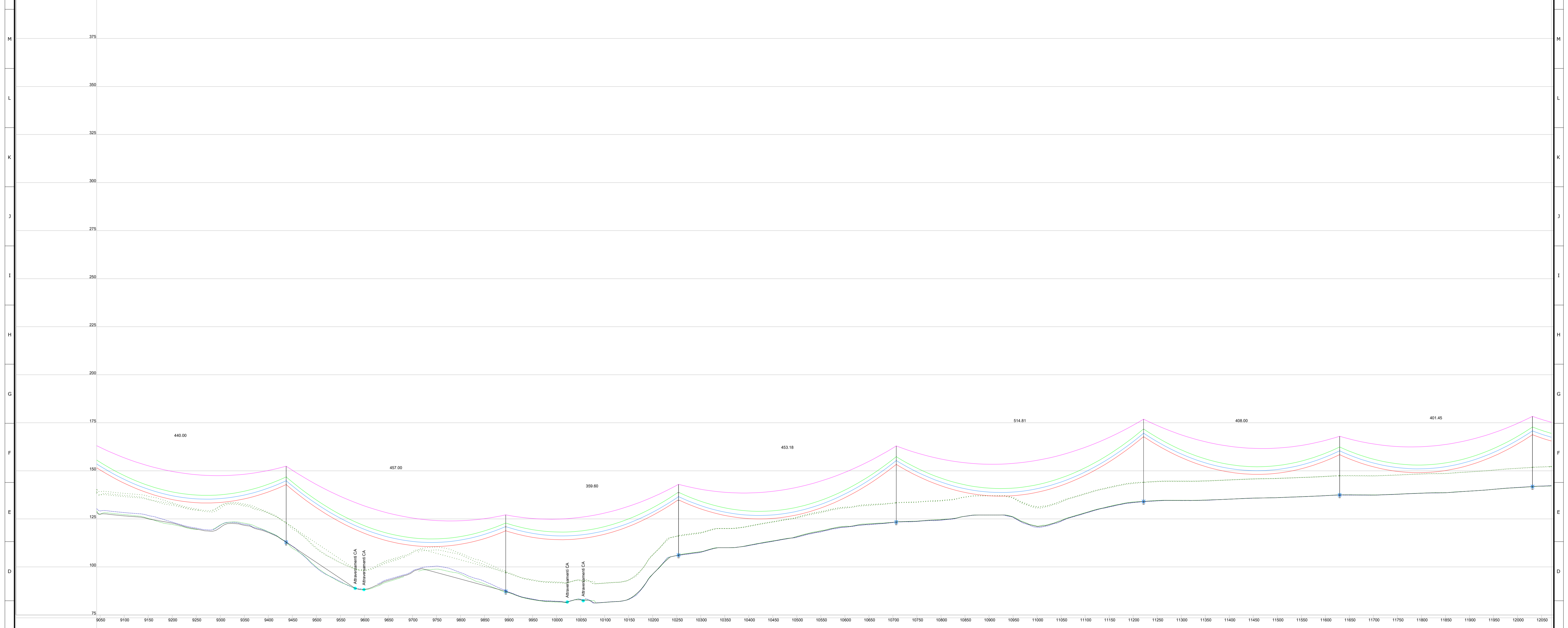
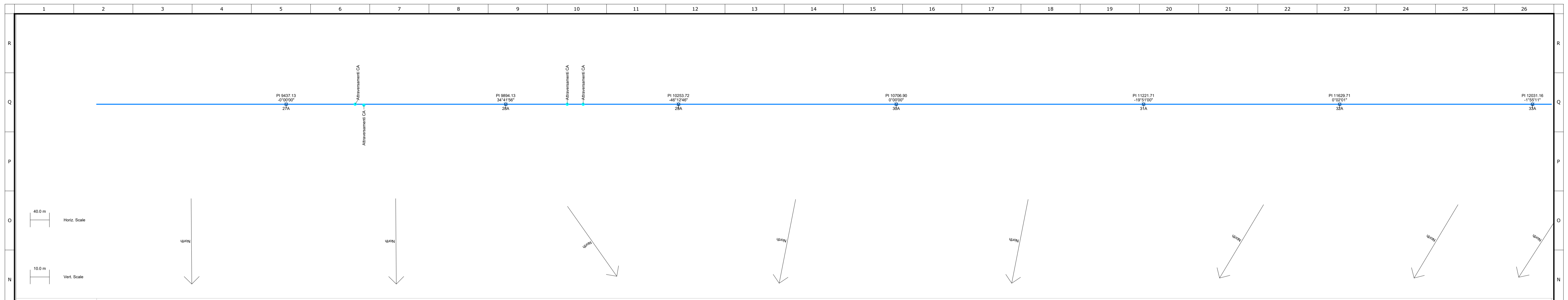




DISTANZA PROGRESSIVA	6047.19	6427.40	6821.36	7276.98	7702.84	8007.69	8497.13	8907.13
QUOTA DEL TERRENO	141.06	164.98	172.04	176.00	176.13	181.10	190.06	129.89
NUMERO DEL SOSTEGNO	18A	25A	21A	23A	23A	24A	25A	26A
ALTEZZA UTILE/ALTEZZA TOTALE	21/30.55	30/39.55	30/39.80	27/36.55	27/36.55	27/36.80	21/30.55	30/39.55
DISTANZA CAMPATA		380.22	393.96	455.62	425.86	304.85	489.43	500.00

00	Lug. 2021	Emissione	SE	GC
Revisione	Data	DESCRIZIONE	Redatto	Approvato
Cliente	GC POGGIO IMP I	Commissa	Nuova SE "Serracapriola 2" ed Elettrodotti 150kV di connessione alla SE "Rotello"	
		Titolo	Elettrodotti AT 150kV Profilo Pianoaltimetrico con distribuzione sostegni Linea Nord - Rotello 1	
		Scala	Formato	Foglio
			A1	3 di 5
			Id.	013.21.01.W05



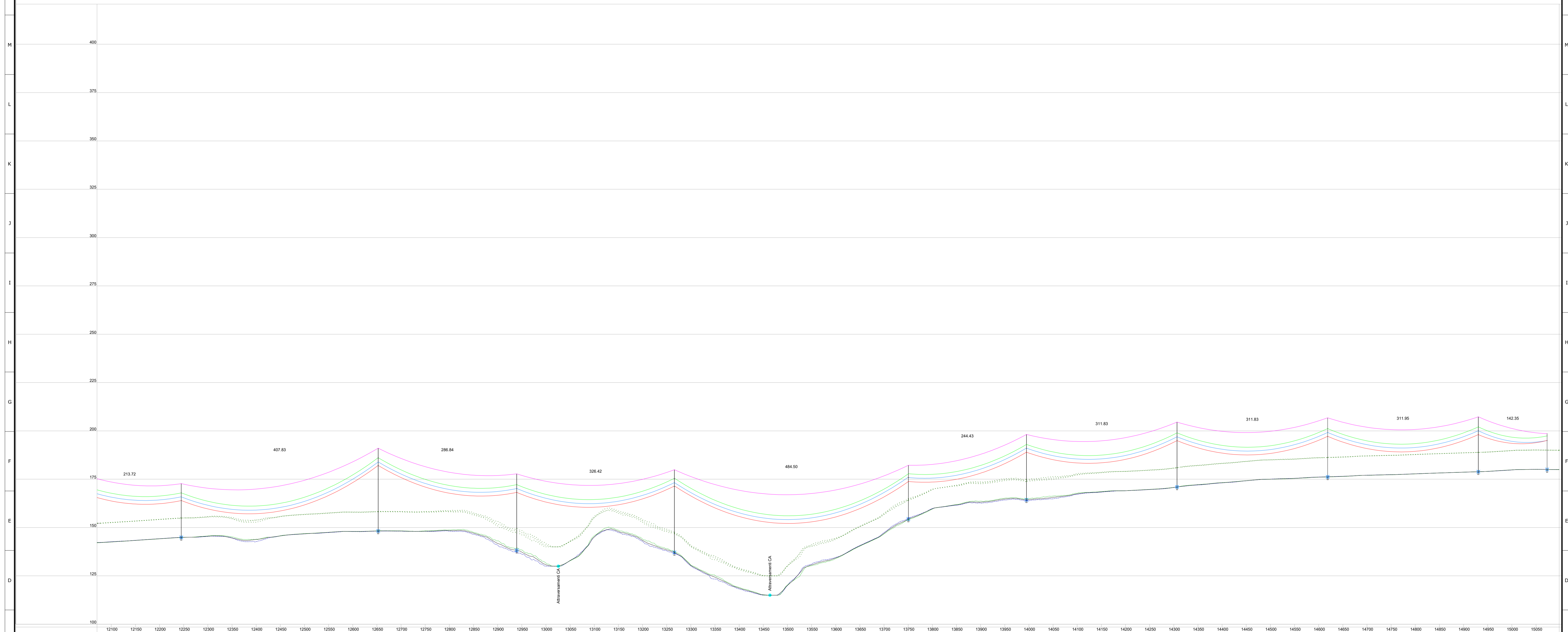
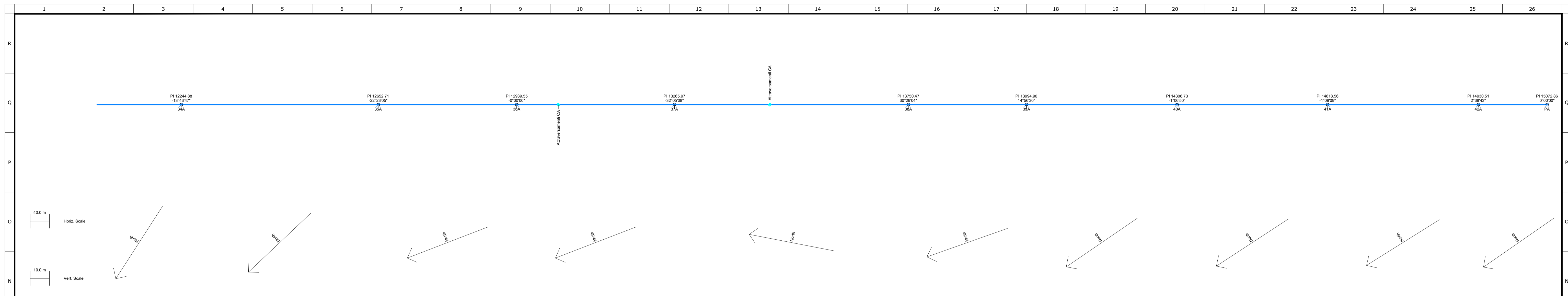


DISTANZA PROGRESSIVA	9437.13	9894.13	10253.72	10706.90	11221.71	11629.71	12031.16
QUOTA DEL TERRENO	112.87	87.30	106.16	123.39	134.08	137.45	141.82
NUMERO DEL SISTEMA	27A	28A	28A	30A	31A	32A	33A
ALTEZZA UTILE/ALTEZZA TOTALE	30/30.55	30/30.80	27/30.80	30/30.55	33/42.80	21/30.55	27/36.55
DISTANZA CAMPATA	440.00	457.00	359.60	453.18	514.81	408.00	401.45

00	Lug. 2021	Emissione	SE	GC
Revisione	Data	DESCRIZIONE	Redatto	Approvato
Cliente	GC POGGIO IMP I	Commissa	Nuova SE "Serracapiola 2" ed Elettrodotti 150kV di connessione alla SE "Rotello"	
		Titolo	Elettrodotti AT 150kV Profilo Pianoaltimetrico con distribuzione sostegni Linea Nord - Rotello 1	
		Scala	Formato	Foglio
			A1	4 di 5
			Id.	013.21.01.W05







DISTANZA PROGRESSIVA	12244.88	12652.71	12939.55	13265.97	13750.47	13994.90	14306.73	14618.56	14930.51	15072.86
QUOTA DEL TERRENO	144.62	148.24	138.23	137.11	154.42	164.36	171.00	176.22	178.87	180.05
NUMERO DEL SOSTEGNO	34A	35A	36A	37A	38A	39A	40A	41A	42A	43A
ALTEZZA UTILE/ALTEZZA TOTALE	18/27.80	33/42.80	30/39.55	33/42.80	18/27.80	24/33.80	24/33.80	21/30.55	18/28.40	15/00/18.50
DISTANZA CAMPATA	213.72	407.83	286.84	326.42	484.50	244.43	311.83	311.83	311.96	142.35

00	Lug. 2021	Emissione	SE	GC
Revisione	Data	DESCRIZIONE	Redatto	Approvato
Cliente	Commissa Nuova SE "Serracapriola 2" ed Elettrodotti 150kV di connessione alla SE "Rotello"		Scala	
GC POGGIO IMP I	Elettrodotti AT 150kV		Formato A1	Foglio 5 di 5
Titolo		Profilo Planaltimetrico con distribuzione sostegni Linea Nord - Rotello 1	Id.	013.21.01.W05

