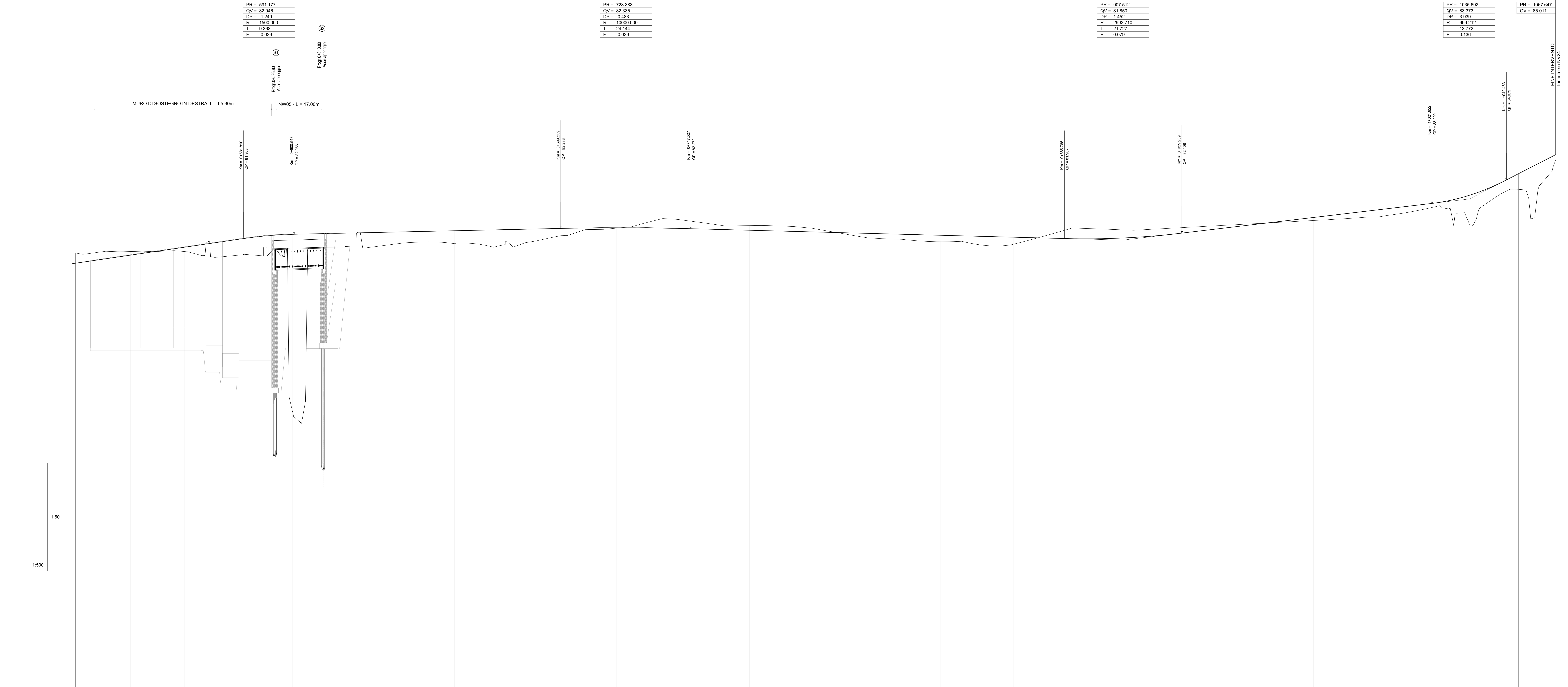
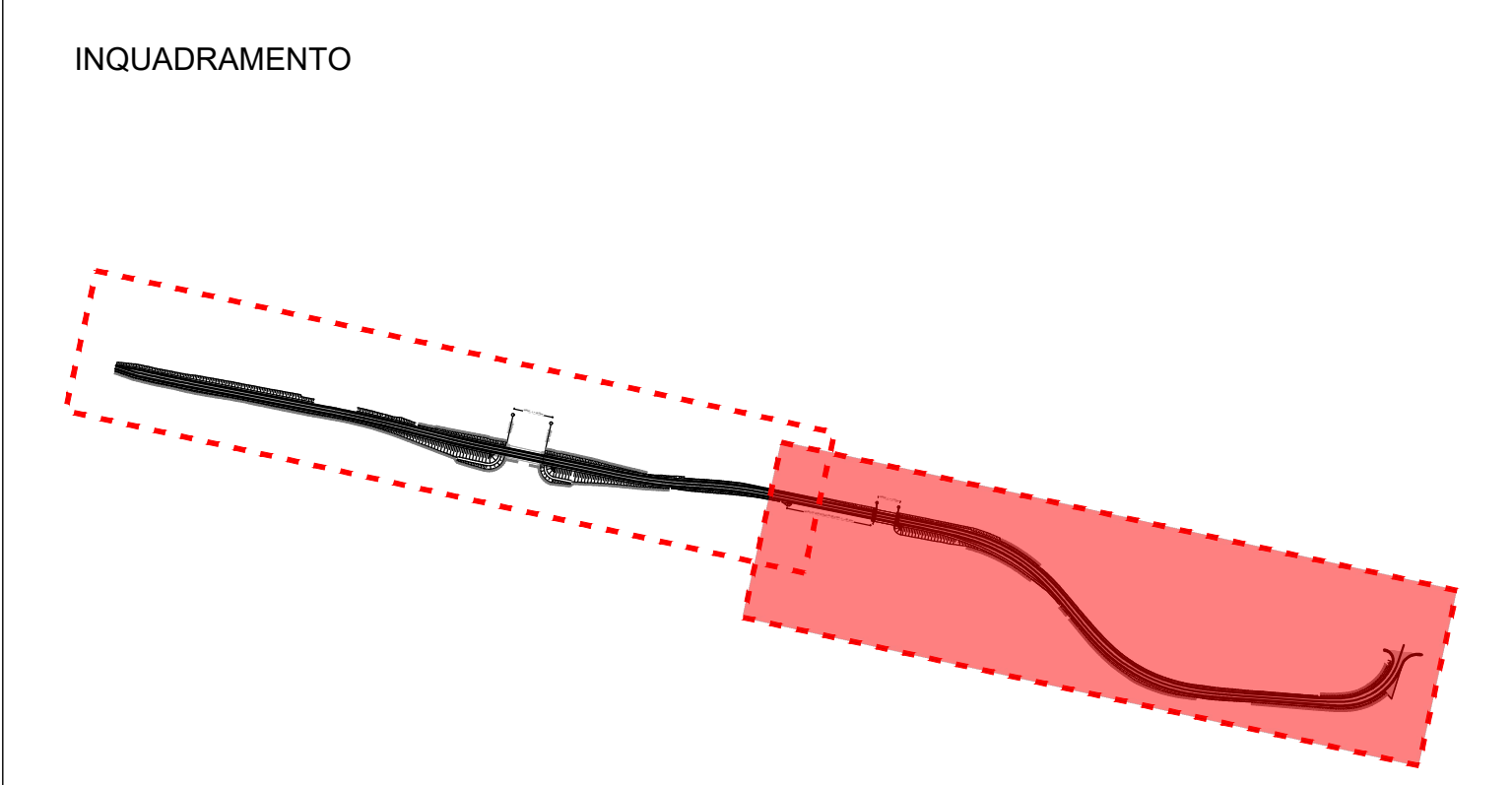
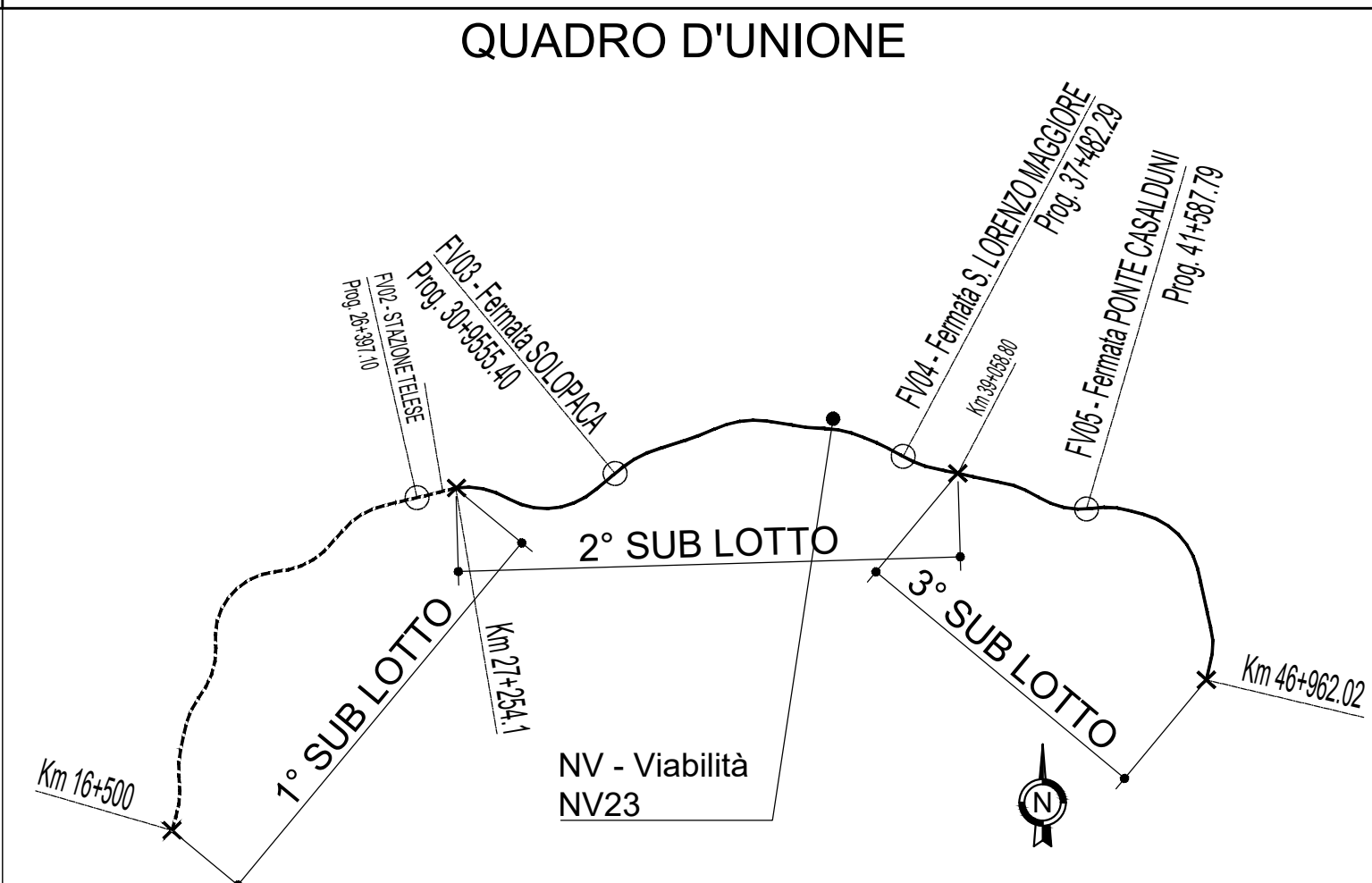


Livelle	L = 127.417	132.208	164.139	184.180	128.180	31.854
DZ =	1.871	0.290	-0.465	1.523	1.636	1.636
Prog. Livelle	p = 1.468	0.219	-0.264	1.188	1.188	5.127



NUMERO SEZIONE	27	28	29	30	31	32	33	34	35	36	37	38	39	40	41	42	43	44	45	46	47	48	49	50	51	52	53	54				
DIST. PARZIALI	20.00	20.00	20.00	20.00	20.00	20.00	20.00	20.00	20.00	20.00	20.00	20.00	20.00	20.00	20.00	20.00	20.00	20.00	20.00	20.00	20.00	20.00	20.00	20.00	20.00	20.00	20.00					
DISTANZE PROGRESSIVE	530.00	550.00	570.00	590.00	610.00	630.00	650.00	670.00	690.00	710.00	730.00	750.00	770.00	790.00	810.00	830.00	850.00	870.00	890.00	910.00	930.00	950.00	970.00	990.00	1010.00	1030.00	1050.00	1070.00	1090.00	1110.00		
QUOTE TERRENO	81.234	81.425	81.425	81.292	81.292	81.616	81.616	81.722	81.722	81.722	81.722	81.722	81.722	81.722	81.722	81.722	81.722	81.722	81.722	81.722	81.722	81.722	81.722	81.722	81.722	81.722	81.722	81.722	81.722	81.722		
QUOTE PROGETTO	81.234	81.234	81.234	81.234	81.234	81.234	81.234	81.234	81.234	81.234	81.234	81.234	81.234	81.234	81.234	81.234	81.234	81.234	81.234	81.234	81.234	81.234	81.234	81.234	81.234	81.234	81.234	81.234	81.234	81.234		
DIFFERENZA DI QUOTE	0.000	0.000	0.000	0.000	0.000	0.000	0.000	0.000	0.000	0.000	0.000	0.000	0.000	0.000	0.000	0.000	0.000	0.000	0.000	0.000	0.000	0.000	0.000	0.000	0.000	0.000	0.000	0.000	0.000			
ETOMETRICHE																																
ANDAMENTO PLANIMETRICO	L1 119.10 A171.00 Sv1 42.75 R1130.00 Sv1 42.75 A172.00 Sv1 43.00 A173.00 Sv1 43.85 R1120.00 Sv1 43.85 A174.00 Sv1 44.55 R1140.00 Sv1 44.55 L1 64.20 A175.00 Sv1 44.62 R1145.00 Sv1 44.33 L1 13.79																															
ANDAMENTO CIGLI	1.025 0.025 0.025 0.033 0.033 0.025 0.000 0.025 0.033 0.033 0.025 0.000 0.025 0.033 0.033 0.025 0.000 0.025 0.033 0.033 0.025 0.000 0.025 0.033 0.033 0.025 0.000 0.025 0.033 0.033 0.025 0.000 0.025 0.033 0.033 0.025																															



COMMITTENTE: **RFI** RETE FERROVIARIA ITALIANA GRUPPO FERROVIE DELLO STATO ITALIANE

DIREZIONE LAVORI: **ITALFERR** GRUPPO FERROVIE DELLO STATO ITALIANE

APPALTATORE: **TELESE S.c.a.r.l.** Costruttrice Infrastrutture e Servizi

PROGETTAZIONE: **GHELLA** **ITINERA** **SALCEF** **COGET IMPIANTI**

MANDATARIA: **SYSTRA** **SWS** **SOTECNI**

PROGETTO ESECUTIVO

ITINERARIO NAPOLI-BARI
RADDOPIO TRATTA CANCELLO - BENEVENTO
II LOTTO FUNZIONALE FRASSO TELESINO - VITULANO
2° SUBLOTTO TELESE - SAN LORENZO

DISEGNO
VIABILITÀ
NV23B
Variante alla viabilità ottemperanza Prescrizione 48
Profilo longitudinale - Tav. 2/2

SCALA: 1:500/50

Rev.	Descrizione	Redatto	Data	Verificato	Data	Approvato	Data	Autore	Data
A	Emissione		14/10/21		14/10/21		14/10/21		14/10/21

File: IF2R 2.2 E ZF F8 NV 23 B.0.002 A.dwg