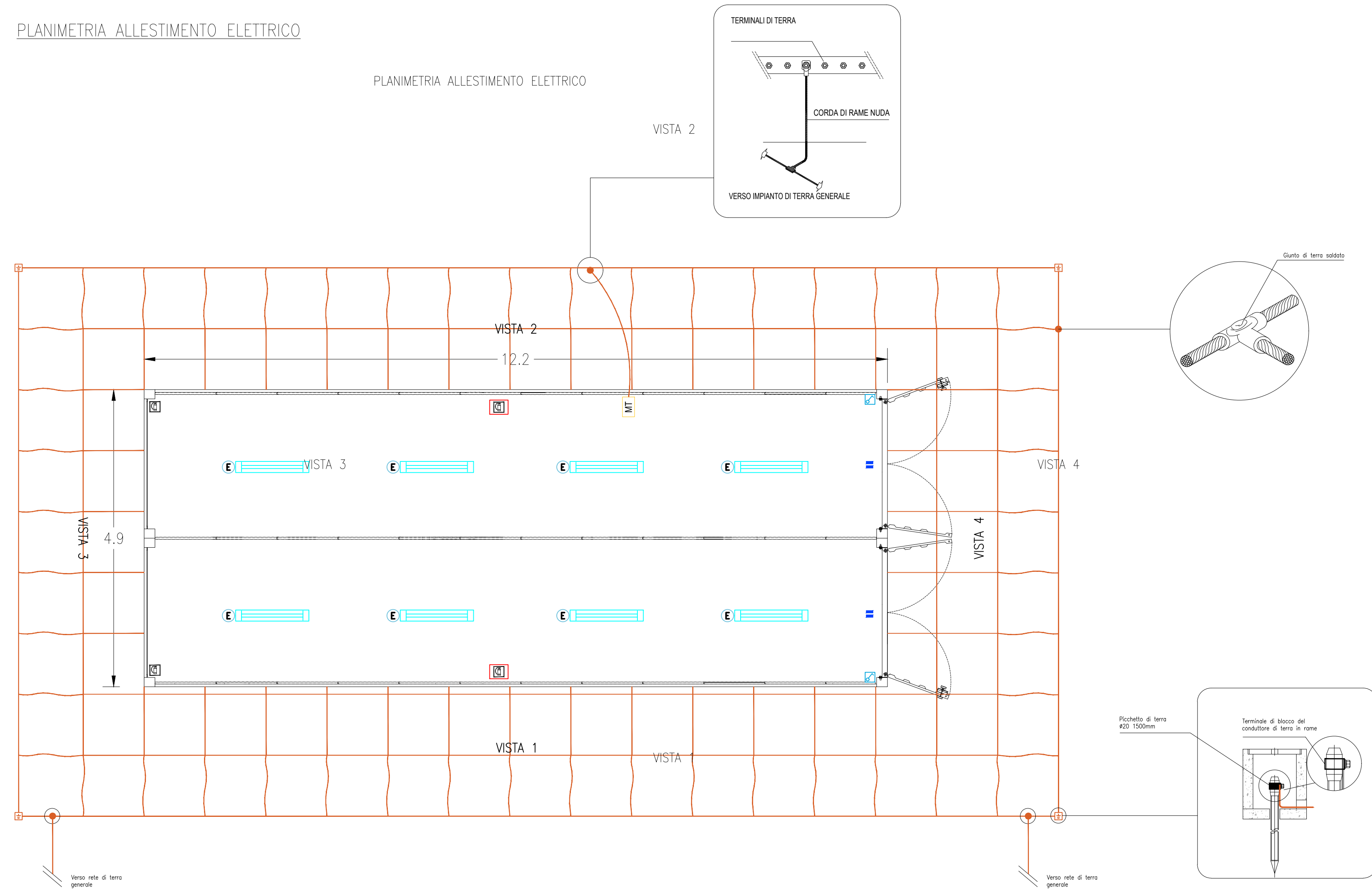


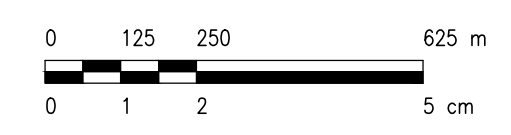
PLANIMETRIA ALLESTIMENTO ELETTRICO

PLANIMETRIA ALLESTIMENTO ELETTRICO



KPLAN


SCALA 1:12500 - 1 cm = 125 m



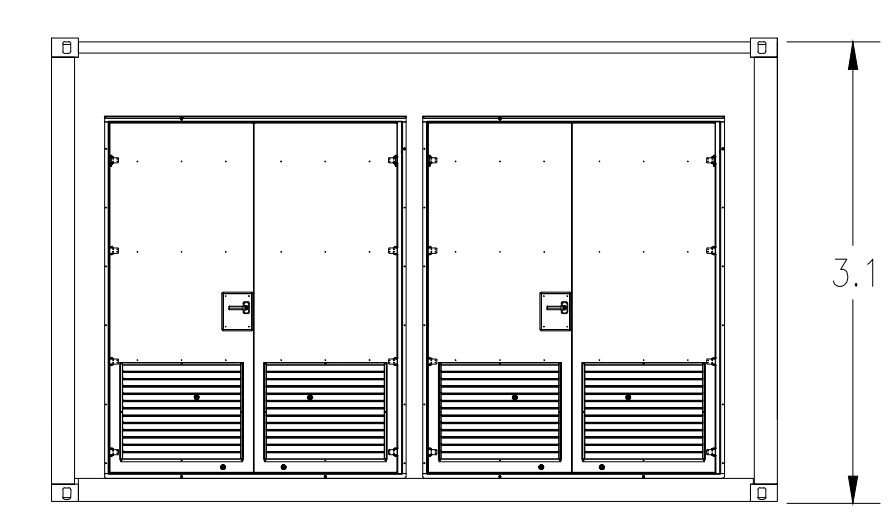
LEGENDA

- SITO CATASTALE
- RECINZIONE IN PROGETTO
- ACCESSO AREA IMPIANTO
- VIABILITÀ INTERNA IN PROGETTO
- TRACKER
- CABINATI
- CABINA ELETTRICA GENERALE MT
- CABINA ELETTRICA DI CAMPO MT/BT
- LOCALE GUARDIANA E CONTROLLO ACCESSI
- MAGAZZINO

PROSPETTI



VISTA 1, 2



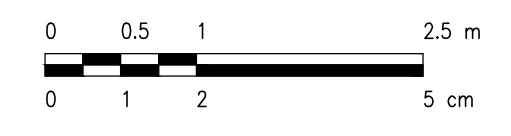
VISTA 4



VISTA 3

LEGENDA	
Simbolo	Descrizione
	ILLUMINAZIONE 2x36W
	ILLUMINAZIONE D'EMERGENZA
	SWITCH BIPOLARE
	ESTINTORE
	ESTINTORE IN BOX
	RIVELATORE DI FUMI OTTICO
	ALLARME MAGNETICO

SCALA 1:50 - 1 cm = 0.5 m



0	-	REV.	DESCRIZIONE	AFR.	RF	LC	10/2021

Montana

Montana SpA
Via Carlo Angelo Fumagalli, 6
20143 Milano
Mito (sede certificata ISO)

Tel. +39 02 5418173
Fax +39 02 5412968
www.montanaenergy.com

P.IVA 10414270156
Cap. Soc. 600.000,00 €

ISO 9001:2015
ISO 14001:2015

Comitente: **TS ENERGY 4 SRL**
VIA REINELLA SNC - 71017
TORREMAGGIORE (FG)

Progettisti: **ING. LAURA CONTI**
Iscritta all'Ordine degli Ingegneri della Provincia di Pavia al n. 1726

Oggetto: **IMPIANTO INTEGRATO AGRIVOLTICO COLLEGATO ALLA RTN**
POTENZA NOMINALE 22 MW
COMUNE DI SAN SEVERO
PROGETTO DEFINITIVO

Tavolo: **CABINE ELETTRICHE - MAGAZZINO** N. Tav. **17**

No. tit. **2748_4499_SSCAS_PD_T17_REV0_CABINE ELETTRICHE - MAGAZZINO** Scala **1:50**

E' VIETATA LA RIPRODUZIONE DI QUESTO DOCUMENTO SENZA PREVENTIVA AUTORIZZAZIONE SCRITTA DELLA MONTANA SPA