RIVESTIMENTO FOSSO DI GUARDIA IN CORRISPONDENZA EMBRICI

SEZIONE 1-1
scala 1:25

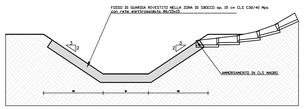

PIANTA
scala 1:25

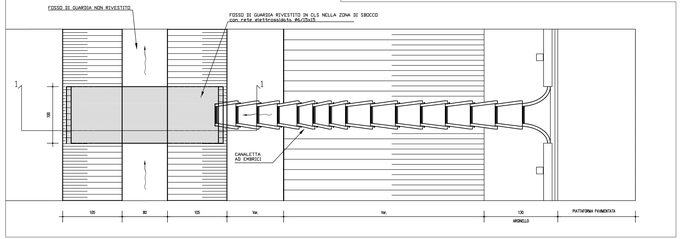

SEZIONE TIPO SMALTIMENTO ACQUE METEORICHE DI PIATTAFORMA IN RETTIFILO

SCALA 1:100

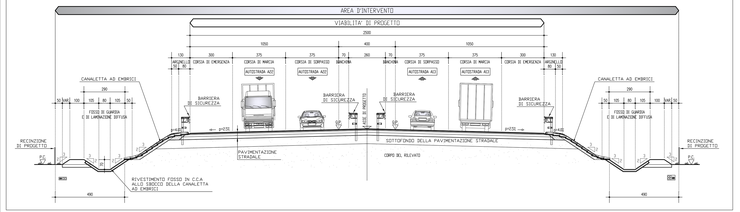

PARTICOLARE DI DETTAGLIO TIPO 38
CIGLIO LATERALE CON TUBAZIONE DI SCOLO ACQUE METEORICHE

SCALA 1:25

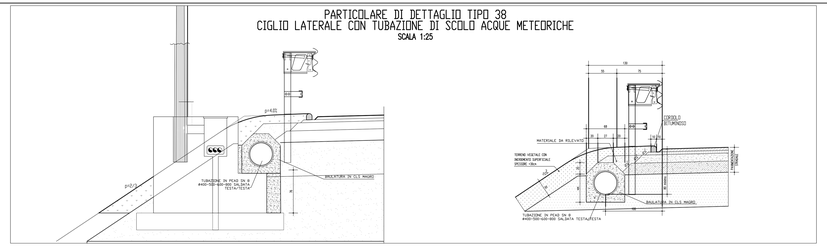

CANALETTA IN C.C.A CHE SCARICA NEL FOSSO CON CANALETTA TIPO 33 SU RIBANCA

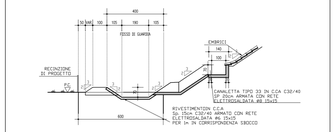

PARTICOLARE EMBRICE

PIANTA
scala 1:10

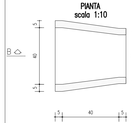

SEZIONE B-B
scala 1:10

PARTICOLARE IMBOCCO

PIANTA
scala 1:10

VISTA
scala 1:10

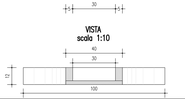

PARTICOLARE TIPO 35: SEZIONE TIPO SMALTIMENTO ACQUE METEORICHE DI PIATTAFORMA IN CURVA CON SCARICO NELLA CANALETTA

SCALA 1:100

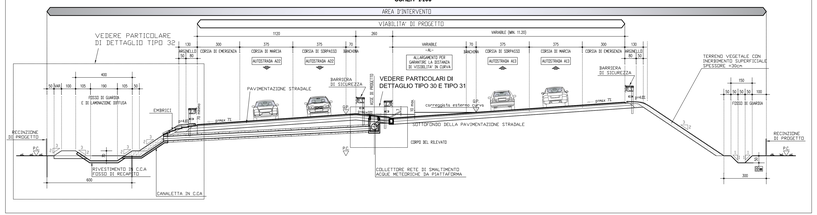

SEZIONE PASSAGGIO DEGLI EMBRICI IN CORRISPONDENZA DELLA BARRIERA ANTIRUMORE 1:20

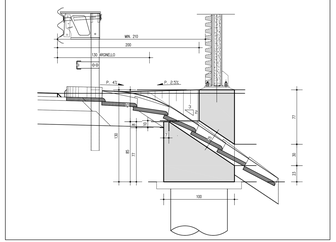

PARTICOLARE DI DETTAGLIO TIPO 32
SCARICO TUBAZIONE Ø315 ED EMBRICI NELLA CANALETTA IN C.C.A

SCALA 1:20

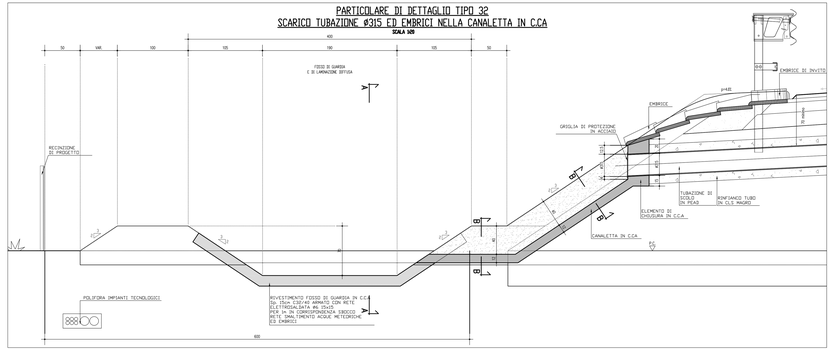

SEZIONE A-A

SCALA 1:20

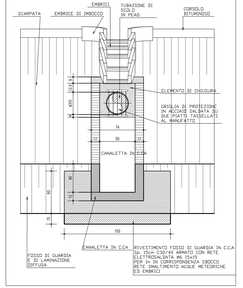

PARTICOLARE TIPO 36: SEZIONE TIPO SMALTIMENTO ACQUE METEORICHE DI PIATTAFORMA IN CURVA CON SCARICO NEL FOSSO

SCALA 1:100

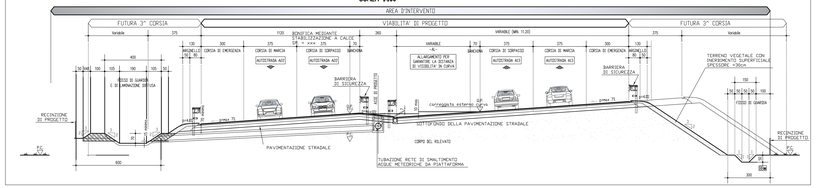

SEZIONE PASSAGGIO DELLA TUBAZIONE IN CORRISPONDENZA DELLA BARRIERA ANTIRUMORE 1:20

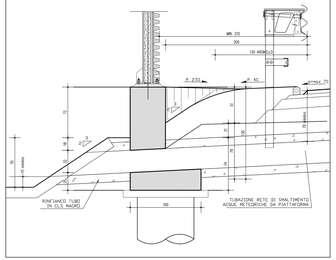

SEZIONE B-B

SCALA 1:10

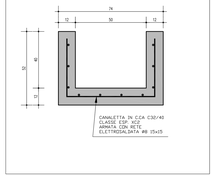

PARTICOLARE DI DETTAGLIO TIPO 39
CANALETTA PREFABBRICATA

SCALA 1:10

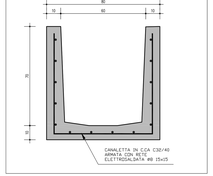

PARTICOLARE DI DETTAGLIO TIPO 30
COLLEGAMENTO CANALETTA - COLLETTORE CON POZZETTO

SCALA 1:20

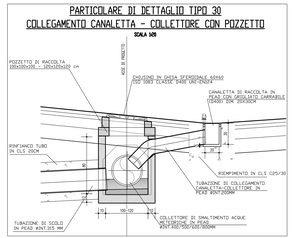

PARTICOLARE DI DETTAGLIO TIPO 33: CANALETTA SU RIBANCA

SCALA 1:10

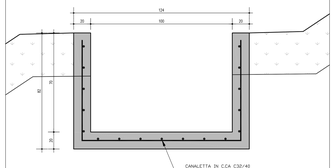

PARTICOLARE TIPOLOGICO 37
RISOLUZIONE INTERFERENZA CON ATTRAVERSAMENTO FAUNISTICO

PIANTA
SCALA 1:100

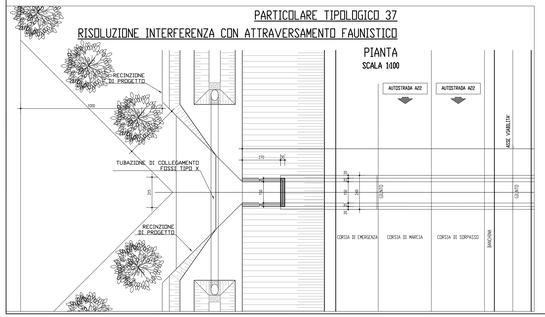

PARTICOLARE TIPOLOGICO 37
RISOLUZIONE INTERFERENZA CON ATTRAVERSAMENTO FAUNISTICO

SEZIONE
SCALA 1:100

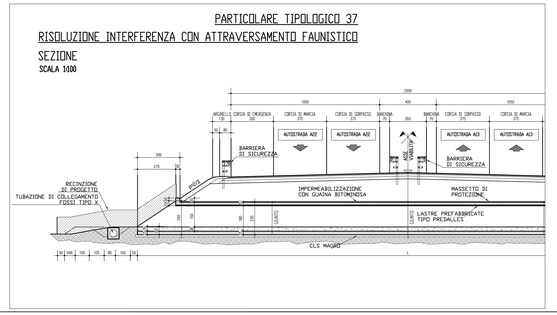

TUBAZIONE DI COLLEGAMENTO FOSSI TIPO X=

A= n°2 TUBAZIONI ZIAM 300 ACCOPPIATI IN ACCIAIO INOX AISI 304 SP=3mm

B= n°3 TUBAZIONI ZIAM 300 ACCOPPIATI IN ACCIAIO INOX AISI 304 sp=3mm

C =n°4 TUBAZIONI ZIAM 300 ACCOPPIATI IN ACCIAIO INOX AISI 304 sp=3mm

D= TUBAZIONE IN PeAD 500 SN8 BAULATA IN CLS MAGRO

E= TUBAZIONE IN PeAD 600 SN8 BAULATA IN CLA MAGRO

PARTICOLARE DI DETTAGLIO TIPO 34
CANALETTA A MEZZO TUBO Ø400/500mm IN PVC

SCALA 1:20

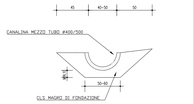

PARTICOLARE DI DETTAGLIO TIPO 31
COLLEGAMENTO CANALETTA - COLLETTORE SENZA POZZETTO

SCALA 1:20

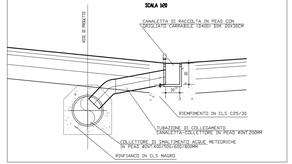

ELABORATI DI RIFERIMENTO

PLANIMETRIE AUTOSTRADA:
PD_0_A00_0WP00_0_WW_PZ_01-26_A PLANIMETRIA DI PROGETTO DEL DRENAGGIO DI PIATTAFORMA - TAV.1-26

TIPOLOGICI:
PD_0_A00_0WP00_0_WW_PZ_03_A SCHEMI RETE DI RACCOLTA E SEZIONI TIPO SISTEMA DI DRENAGGIO 3/3

CARATTERISTICHE DEI MATERIALI

RIVESTIMENTO SPONDALE:
CLS A RESISTENZA CLASSE C32/40, CON SPESSORE DI 15cm SU FONDO E SPONDE, ARMATO CON RETE ELETTROSALDATA Ø6 E MAGLIE 15cmx15cm.

TUBAZIONI:
TUBAZIONI IN PeAD SN8 SALDATE TESTA/TESTA
TUBAZIONI IN ACCIAIO INOX AISI 304

NOTE

IL CONCEDENTE

Regione Emilia-Romagna

IL CONCESSIONARIO

ARC AUTOSTRADA CISPADANA

AUTOSTRADA REGIONALE CISPADANA
DAL CASELLO DI REGGIOLO-ROLO SULLA A22 AL CASELLO DI FERRARA SUD SULLA A13

CODICE C.U.P. E81B08000060009

PROGETTO DEFINITIVO

ASSE AUTOSTRADALE (COMPRENSIVO DEGLI INTERVENTI LOCALI DI COLLEGAMENTO VIARIO AL SISTEMA AUTOSTRADALE)
IDROLOGIA E IDRAULICA

IDRAULICA DI PIATTAFORMA

RILEVATO - ASSE PRINCIPALE

SCHEMI RETE DI RACCOLTA E SEZIONI TIPO SISTEMA DI DRENAGGIO 1/3

IL PROGETTISTA
Ing. Rugiardo Telo
Albo Ing. Parma n°1899

RESPONSABILE INTEGRAZIONE PRESTAZIONI SPECIALISTICHE
Ing. Rugiardo Telo
Albo Ing. Parma n°1899

IL CONCESSIONARIO
Autostrade Regionali Cispadane S.p.A.
Ing. Massimo Fabbri
Dottore Ingegnere
Massimo Fabbri
Albo Ingegneri Ferrara n°1

REV.	DATA	DESCRIZIONE	REDAZIONE	CONTROLLO	APPROVAZIONE
G					
F					
E					
D					
C					
B					
A	17.04.2012	EMISSIONE		Ing.Mammi	Ing.Telo Ing.Salsi

IDENTIFICAZIONE ELABORATO

PRG TIPO	PRG NUM.	CAP	UOP	COD. OPERA NR.	TIPO DOCM.	NRO.	PR CAMPO	PROGRESSIVO	REV.
0	7	1	1	0	A00	0	WP00	0	WW	PZ	0	1	A

SCALA: varie

MAGGIO 2012

IL PRESENTE DOCUMENTO NON POTRA' ESSERE RIPRODOTTO O COPIATO, IN TUTTO O IN PARTE, SENZA L'AUTORIZZAZIONE SCRITTA DELLA SOC. AUTOSTRADE REGIONALI CISPADANE S.p.A.
THIS DOCUMENT MAY NOT BE COPIED, REPRODUCED OR TRANSMITTED, IN WHOLE OR IN PART, IN ANY FORM OR BY ANY MEANS, WITHOUT THE WRITTEN PERMISSION OF AUTOSTRADE REGIONALI CISPADANE S.p.A.