## PARTICOLARE TIPOLOGICO 44
SCARICO DA CANALE DI RACCOLTA – PONTI IN ACCIAIO
SCALA 1:50

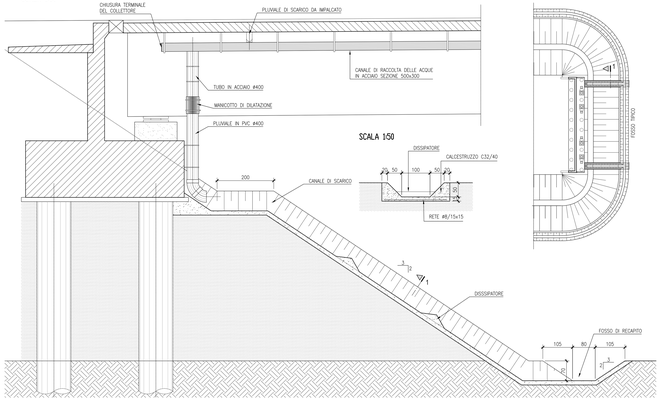


## STRALCIO PLANIMETRICO
SCALA 1:500



## PARTICOLARE TIPOLOGICO 45
SCARICO DA CANALE DI RACCOLTA – PONTI IN ACCIAIO
SCALA 1:50

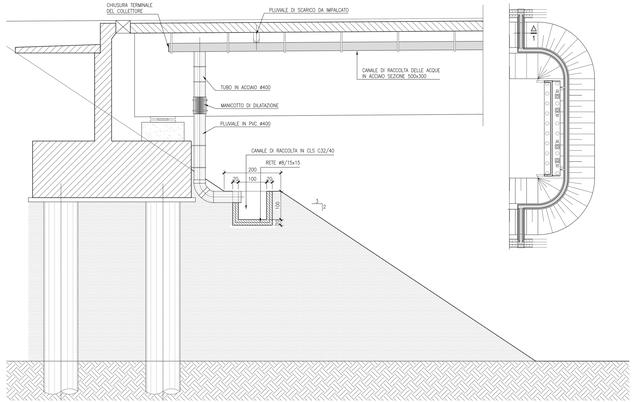


## STRALCIO PLANIMETRICO
SCALA 1:500



## PARTICOLARE DI DETTAGLIO TIPO 40
CANALE DI RACCOLTA ACQUE – PONTI IN ACCIAIO
SCALA 1:20

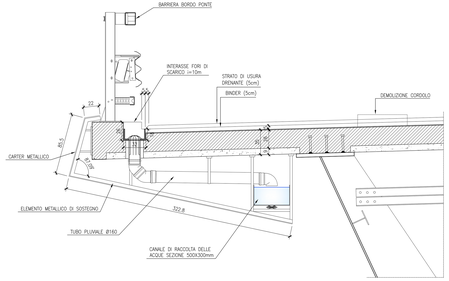


## PARTICOLARE DI DETTAGLIO TIPO 41
COLLETTORE Ø500 – PONTI IN ACCIAIO
SCALA 1:20

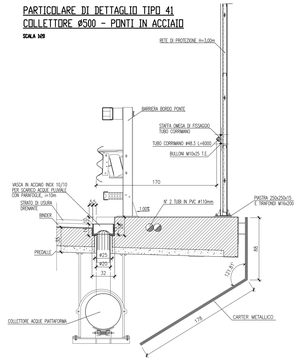


## PLANIMETRIA VASCA INOX
VASCA INOX E BOCCHETTONE
SCALA 1:10

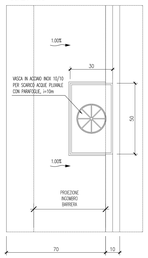


## DETTAGLIO BOCCHETTONE
SCALA 1:10

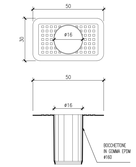

## PARTICOLARE DI DETTAGLIO TIPO 42
COLLETTORE Ø300 – PONTI IN C.A.P.
SCALA 1:20

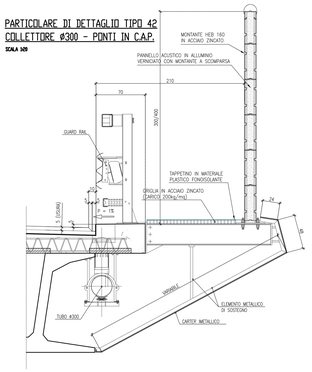


## PARTICOLARE DI DETTAGLIO TIPO 43
COLLETTORE Ø400 – PONTI IN C.A.P. SU LINEE FS
SCALA 1:20

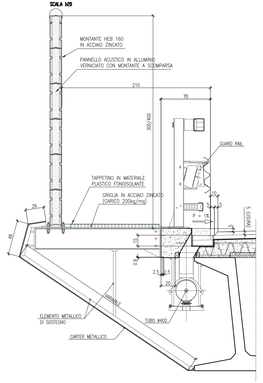


## DETTAGLIO VASCA INOX
SCALA 1:10

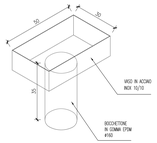


## PARTICOLARE TIPOLOGICO 46
SCARICO DA CANALE DI RACCOLTA – PONTI IN ACCIAIO
SCALA 1:50

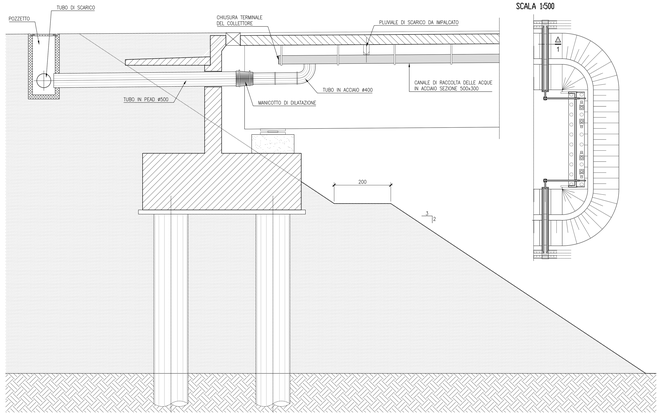


## STRALCIO PLANIMETRICO
SCALA 1:500



## PARTICOLARE TIPOLOGICO 47
SCARICO DA COLLETTORE Ø500 – PONTI IN ACCIAIO
SCALA 1:50

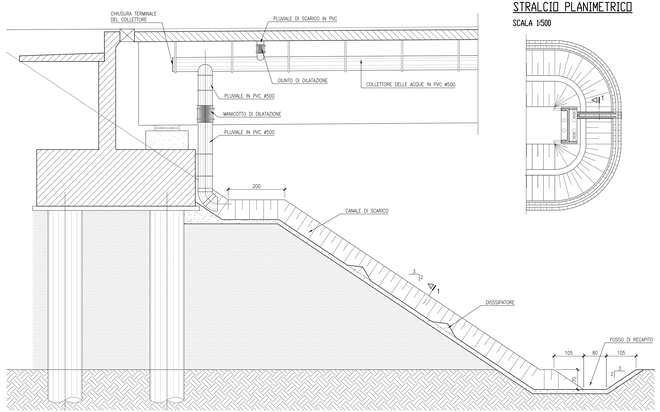


## STRALCIO PLANIMETRICO
SCALA 1:500



## PARTICOLARE TIPOLOGICO 48
SCARICO DA COLLETTORE Ø300/400 – PONTI IN C.A.P.
SCALA 1:20

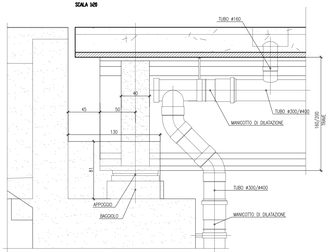


## PARTICOLARE CONDOTTA IN CORRISPONDENZA DEL GIUNTO DI DILATAZIONE
SCALA 1:10

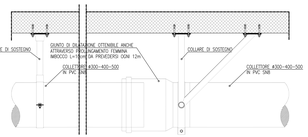


## SEZIONE CANALETTA IN C.A.V.
SCALA 1:50

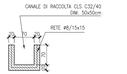


## PARTICOLARE TIPOLOGICO 49
SCARICO DA COLLETTORE Ø400 – PONTI IN C.A.P.
SCALA 1:20

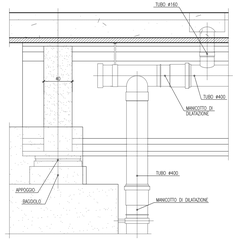


## PARTICOLARE CONDOTTA IN CORRISPONDENZA DELLO SCARICO CADITOIE
SCALA 1:10

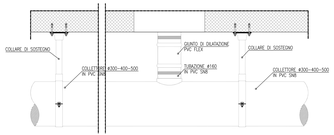


## SEZIONE LONGITUDINALE VASCA INOX E BOCCHETTONE
SCALA 1:10

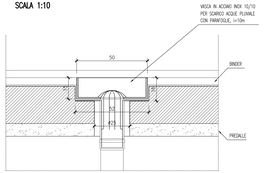


## SCHEMA LONGITUDINALE DEI FISSAGGI IN RELAZIONE AI GIUNTI DI DILATAZIONE E ALLE CADITOIE COLLETTORE Ø300/400
SCALA 1:100

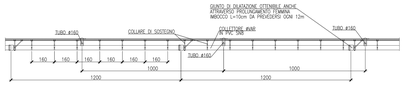


## SCHEMA LONGITUDINALE DEI FISSAGGI IN RELAZIONE AI GIUNTI DI DILATAZIONE E ALLE CADITOIE COLLETTORE Ø500
SCALA 1:100

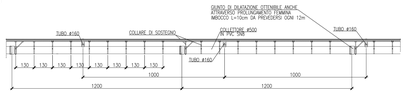


## SCHEMA LONGITUDINALE DEI FISSAGGI IN RELAZIONE ALLE CADITOIE CANALE DI RACCOLTA DELLE ACQUE IN ACCIAIO SEZIONE 500x300
SCALA 1:100

ELABORATI DI RIFERIMENTO

**PLANIMETRIE AUTOSTRADA:**
PD_0_A00_DWP00_S_WW_PZ_01-26_A PLANIMETRIA DI PROGETTO DEL DRENAGGIO DI PIATTAFORMA - TAV.1-26

CARATTERISTICHE DEI MATERIALI

**CANALETTE IN C.A.:**
CLS A RESISTENZA CLASSE C32/40 ARMATO CON RETE ELETTROSALDATA Ø8 CON MAGLIA 15x15cm

**TUBAZIONI:**
TUBAZIONI IN PVC SN8
TUBAZIONI IN PAD SN8 SALDATE TESTATESTA
CANALE E TUBAZIONI DI RACCOLTA IN ACCIAIO INOX AISI 304

**PROFILATI E PIATTI:**
ACCIAIO S275 PER STRUTTURE METALLICHE (QUALITA' DELL'ACCIAIO SECONDO UNI EN 10025-2)

**VITI E BULLONI:**
VITI CLASSE 8.8 E BULLONI CLASSE 8

**TRATTAMENTO DI ZINCATURA A CALDO:**
TUTTI I COMPONENTI IN ACCIAIO SONO PROTETTI CONTRO LA CORROSIONE/SUPERFICIALE MEDIANTE ZINCATURA A CALDO IN BAGNO DI ZINCO FUSO IN CONFORMITA' ALLA NORMA UNI EN ISO 1461(2009)

NOTE

LA RAPPRESENTAZIONE DELLE STRUTTURE DI SOSTEGNO E' DA CONSIDERARSI INDICATIVA E DA DEFINIRSI NEL PROGETTO ESECUTIVO

IL CONCEDENTE — Regione Emilia-Romagna

IL CONCESSIONARIO — ARC Autostrada Regionale Cispadana

# AUTOSTRADA REGIONALE CISPADANA
## DAL CASELLO DI REGGIOLO-ROLO SULLA A22 AL CASELLO DI FERRARA SUD SULLA A13

CODICE C.U.P. E81B08000060009

## PROGETTO DEFINITIVO

ASSE AUTOSTRADALE (COMPRENSIVO DEGLI INTERVENTI LOCALI DI COLLEGAMENTO VIARIO AL SISTEMA AUTOSTRADALE)
IDROLOGIA E IDRAULICA
IDRAULICA DI PIATTAFORMA
VISAOTTI E PONTI - ASSE PRINCIPALE
SCHEMA RETE DI RACCOLTA E PARTICOLARI COSTRUTTIVI SISTEMA DI DRENAGGIO

IL PROGETTISTA — Ing. Riccardo Telo, Albo Ing. Parma n°1899
RESPONSABILE INTEGRAZIONE PRESTAZIONI SPECIALISTICHE — Ing. Giuseppe Mammi, Albo Ing. Ravenna n°640
IL CONCESSIONARIO — Autostrada Regionale Cispadana S.p.A. Il Presidente (Corsini Renato)

| REV. | DATA | DESCRIZIONE | CONTROLLO | APPROVAZIONE |
|---|---|---|---|---|
| G | | | | |
| F | | | | |
| E | | | | |
| D | | | | |
| C | | | | |
| B | | | | |
| A | 17.04.2012 | EMISSIONE | Ing.Mammi | Ing.Telo Ing.Salsi |

IDENTIFICAZIONE ELABORATO

| PROJ. PROG. | DISC. | ATT. | CODE STATA WBS | TRATTO STATA | WBS | PRT CAMPIONE | PROGRESSIVE | REV. | SCALA |
|---|---|---|---|---|---|---|---|---|---|
| D 0 7 8 7 | P 1 0 | D | A D 1 0 | D W P 0 0 | D | W W | P 2 | G 0 | 1:20 |

DATA MAGGIO 2012

varie

IL PRESENTE DOCUMENTO NON POTRA' ESSERE RIPRODOTTO O TRASMESSO, ESTESO O USO CON SE IN TUTTO O IN PARTE, SENZA IL NOSTRO ESPRESSO CONSENSO SCRITTO. THIS DOCUMENT MAY NOT BE COPIED, REPRODUCED OR TRANSMITTED, EITHER IN PART OR IN ITS WHOLE, WITHOUT THE WRITTEN PERMISSION OF ARCHITECT CONSORTIUM (INGEGNERIA) S.R.L. AND THE PROPRIETOR OF CLAIM.