LEGENDA
Recinzione
Viabilità di servizio
Confine Catastale
Limite area installazione
Cancello di ingresso
Tracker da 60 moduli FV n. 2 stringhe da 30 moduli
Cabina trasformazione sottocampi
Cabina Uffici e deposito
Cabina Smistamento Parallelo
Pianta Sempreverde
Pianta autoctona

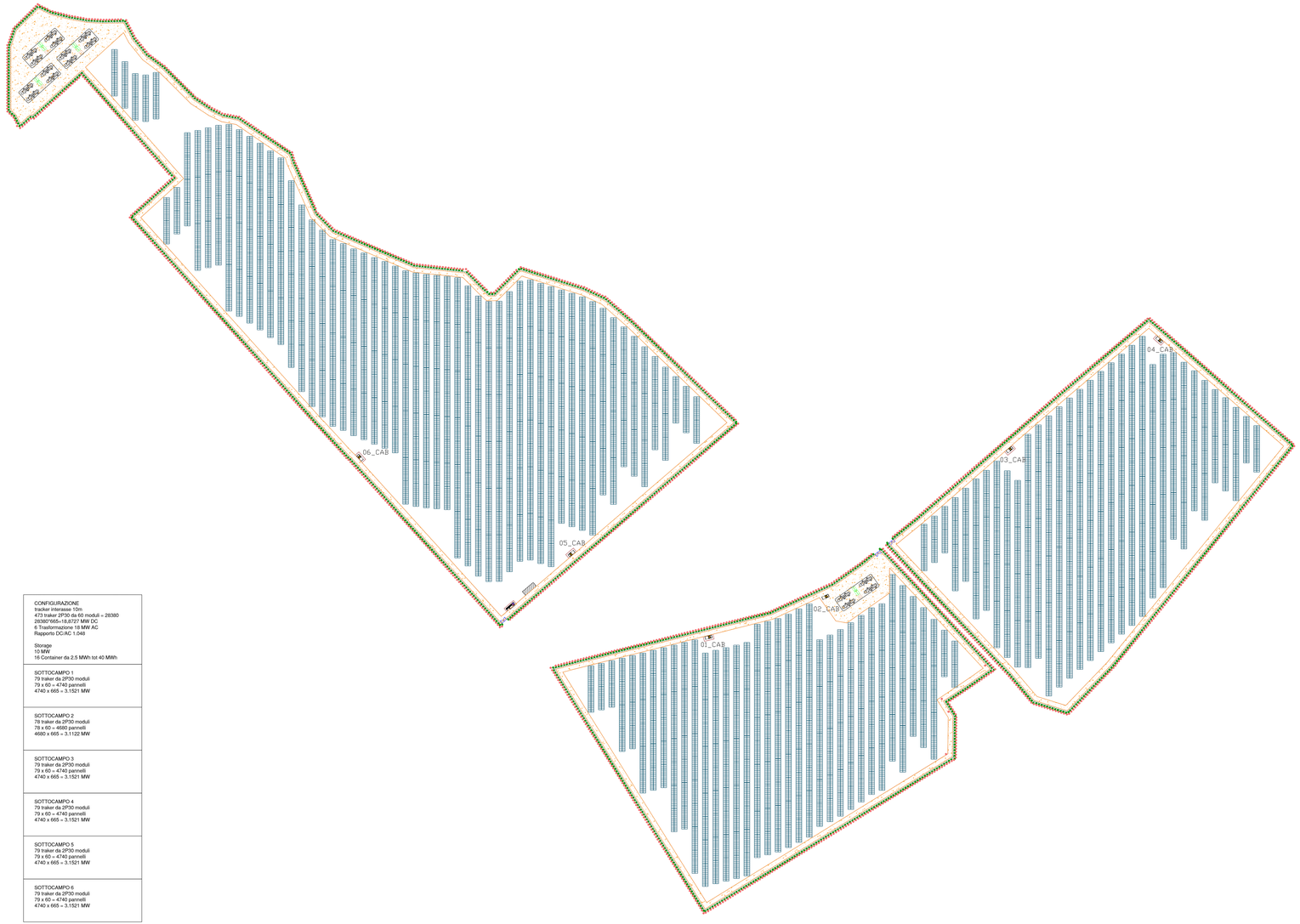

PARTICOLARE COSTRUTTIVO CANCELLO DI INGRESSO

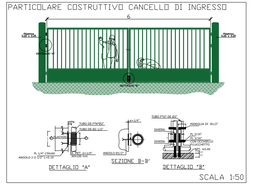

SCALA 1:50

PARTICOLARE COSTRUTTIVO CONTROVENTATURA RECINZIONE

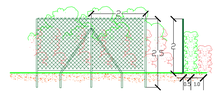

SCALA 1:50

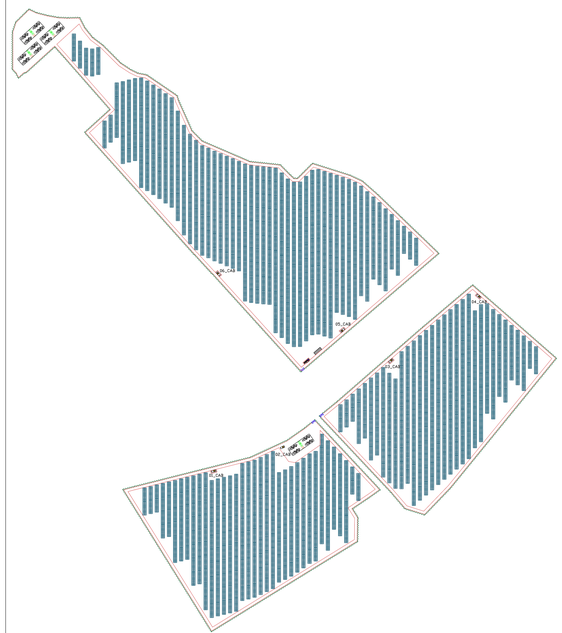

REGIONE BASILICATA	PROVINCIA DI POTENZA	COMUNE DI MONTEMILONE

Denominazione impianto: **PERILLO SOPRANO**

Ubicazione: **Comune di Montemilone (PZ)**
Località "Masseria Perillo Soprano"

Foglio: **26**
Particelle: **varie**

PROGETTO DEFINITIVO

per la realizzazione di un impianto agrovoltaico da ubicare nel comune di Montemilone (PZ) in località " Masseria Perillo Soprano ", potenza nominale pari a 18,8727 MW in DC e potenza in immissione pari a 18 MW AC, con sistema di accumulo da 10 MW, e delle relative opere di connessione alla RTN ricadenti nello stesso comune.

PROPONENTE:

AMBRA SOLARE 35 S.R.L.
Via Tevere n.41 - Roma (RM)
P.IVA 16111671007
PEC: ambrasolare35@legalmail.it

Pablo Miguel Otlin Posadas
26.11.2021
11:02:15
GMT+01:00

ELABORATO

OPERE DI MITIGAZIONE

Tav. n° A.12.C.1

Scala 1:1000

Revisioni	Data	Motivo	Eseguito	Verificato	Approvato
Rev. 0	Novembre 2021	Istanza per l'avvio del procedimento di Valutazione di Impatto Ambientale ai sensi del Art.23 del D.Lgs.152/2006 e ss.mm.ii.			
1					
2					
3					
4					

IL PROGETTISTA:
Studio d'Ingegneria
Dott. Ing. SAVERIO GRAMEGNA
Via Cadoli di Noicattaro n.179
70022 Altamura (BA)
Ordine degli Ingegneri di Bari n. 8442
PEC: saverio.gramegna@ingpec.eu
Cell: 3298812990

DOTTORE INGEGNERE SAVERIO GRAMEGNA ORDINE DEGLI INGEGNERI PROV. BARI N. 8442

CERTIFICATO DI FIRMA: ARUBA PEC S.p.A. NG CA 3 Serial#: 6d9f0a

IL TECNICO
Dott. Ingegnere NICOLA INCAMPO
Altamura BA 70022
P.IVA 08160200723
Ordine Ingegneri di Bari n°6280
PEC: nicola.incampo0280@pec.ordingbari

ORDINE DEGLI INGEGNERI DELLA PROVINCIA DI BARI Ing. Nicola Incampo Iscrizione Albo n. 6280

CA3 Serial#: 6d9f0a

Spazio riservato agli Enti

Tutti i diritti sono riservati, la riproduzione anche parziale del disegno è vietata.

CONFIGURAZIONE
tracker interasse 10m
473 traker 2P30 da 60 moduli = 28380
28380*665=18,8727 MW DC
6 Trasformazione 18 MW AC
Rapporto DC/AC 1.048

Storage
10 MW
16 Container da 2,5 MWh tot 40 MWh

SOTTOCAMPO 1
79 traker da 2P30 moduli
79 x 60 = 4740 pannelli
4740 x 665 = 3.1521 MW

SOTTOCAMPO 2
78 traker da 2P30 moduli
78 x 60 = 4680 pannelli
4680 x 665 = 3.1122 MW

SOTTOCAMPO 3
79 traker da 2P30 moduli
79 x 60 = 4740 pannelli
4740 x 665 = 3.1521 MW

SOTTOCAMPO 4
79 traker da 2P30 moduli
79 x 60 = 4740 pannelli
4740 x 665 = 3.1521 MW

SOTTOCAMPO 5
79 traker da 2P30 moduli
79 x 60 = 4740 pannelli
4740 x 665 = 3.1521 MW

SOTTOCAMPO 6
79 traker da 2P30 moduli
79 x 60 = 4740 pannelli
4740 x 665 = 3.1521 MW