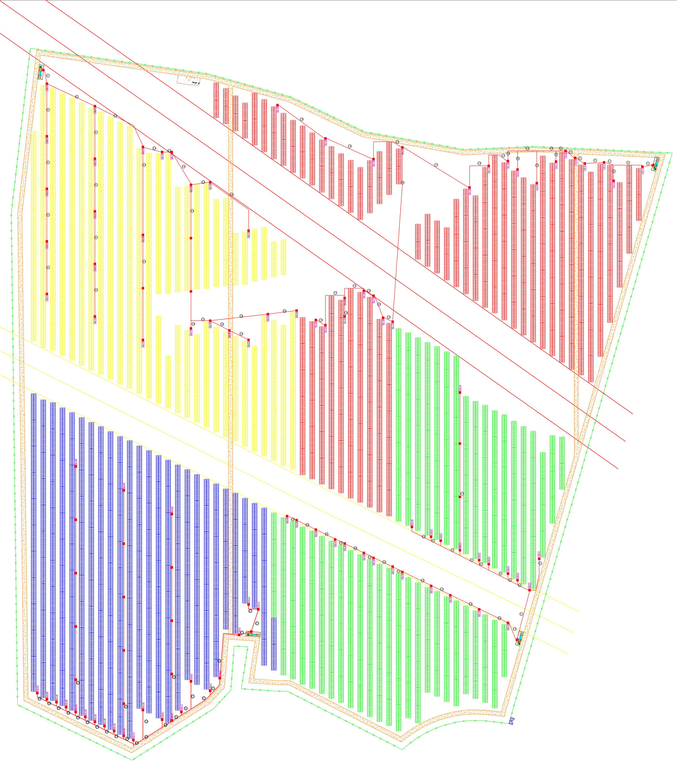

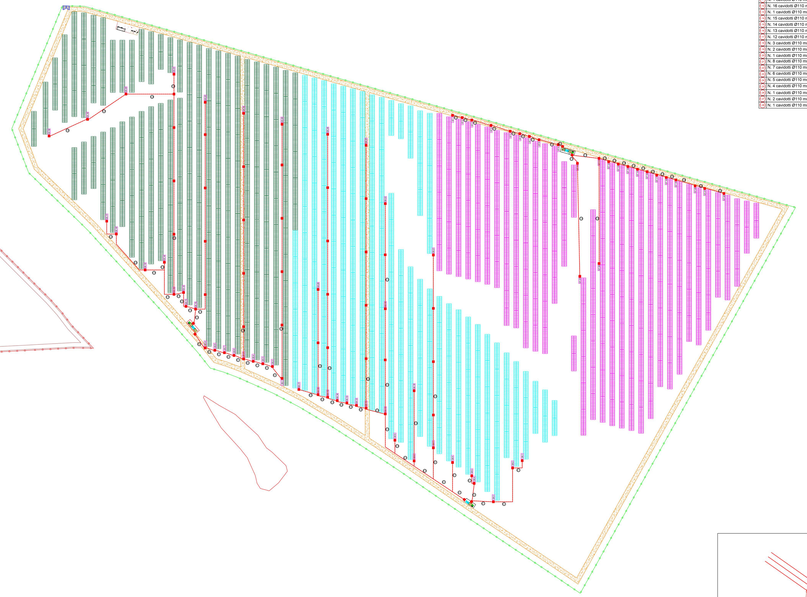

CONFIGURAZIONE
tracker rotanserie 5 735 traker 2P42 da 84 moduli = 61740 15 traker 2P28 da 56 moduli = 840 67504 pannelli 67504*545=36.5718 MW
SOTTOCAMPO 1 105 traker 2P42 da 84 moduli = 8820 16 traker 2P28 da 56 moduli = 896 9716 pannelli 9716*545=5.29502 MW
SOTTOCAMPO 2 107 traker 2P42 da 84 moduli = 8988 14 traker 2P28 da 56 moduli = 784 9772 pannelli 9772*545=5.3251 MW
SOTTOCAMPO 3 106 traker 2P42 da 84 moduli = 8904 15 traker 2P28 da 56 moduli = 840 9744 pannelli 9744*545=5.31048 MW
SOTTOCAMPO 4 106 traker 2P42 da 84 moduli = 8904 15 traker 2P28 da 56 moduli = 840 9744 pannelli 9744*545=5.31048 MW
SOTTOCAMPO 5 104 traker 2P42 da 84 moduli = 8736 16 traker 2P28 da 56 moduli = 1008 9744 pannelli 9744*545=5.31048 MW
SOTTOCAMPO 6 106 traker 2P42 da 84 moduli = 8904 16 traker 2P28 da 56 moduli = 448 9352 pannelli 9352*545=5.09684 MW
SOTTOCAMPO 7 106 traker 2P42 da 84 moduli = 8904 9 traker 2P28 da 56 moduli = 448 9352 pannelli 9352*545=5.09684 MW

SOTTOCAMPO 1 LISTA CAVIDOTTI IN CC
26	N. 26 cavidotti Ø110 mm
23	N. 23 cavidotti Ø110 mm
31	N. 31cavidotti Ø110 mm
22	N. 22 cavidotti Ø110 mm
21	N. 21 cavidotti Ø110 mm
20	N. 20 cavidotti Ø110 mm
18	N. 18 cavidotti Ø110 mm
19	N. 19 cavidotti Ø110 mm
1	N. 1 cavidotti Ø110 mm
17	N. 17 cavidotti Ø110 mm
1	N. 1 cavidotti Ø110 mm
16	N. 16 cavidotti Ø110 mm
1	N. 1 cavidotti Ø110 mm
15	N. 15 cavidotti Ø110 mm
14	N. 14 cavidotti Ø110 mm
13	N. 13 cavidotti Ø110 mm
12	N. 12 cavidotti Ø110 mm
3	N. 3 cavidotti Ø110 mm
2	N. 2 cavidotti Ø110 mm
1	N. 1 cavidotti Ø110 mm
8	N. 8 cavidotti Ø110 mm
7	N. 7 cavidotti Ø110 mm
9	N. 9 cavidotti Ø110 mm
4	N. 4 cavidotti Ø110 mm
2	N. 2 cavidotti Ø110 mm
1	N. 1 cavidotti Ø110 mm

SOTTOCAMPO 2 LISTA CAVIDOTTI IN CC
11	N. 11 cavidotti Ø110 mm
1	N. 1 cavidotti Ø110 mm
10	N. 10 cavidotti Ø110 mm
9	N. 9 cavidotti Ø110 mm
8	N. 8 cavidotti Ø110 mm
7	N. 7 cavidotti Ø110 mm
6	N. 6 cavidotti Ø110 mm
5	N. 5 cavidotti Ø110 mm
4	N. 4 cavidotti Ø110 mm
3	N. 3 cavidotti Ø110 mm
2	N. 2 cavidotti Ø110 mm
1	N. 1 cavidotti Ø110 mm
13	N. 13 cavidotti Ø110 mm
12	N. 12 cavidotti Ø110 mm
11	N. 11 cavidotti Ø110 mm
10	N. 10 cavidotti Ø110 mm
9	N. 9 cavidotti Ø110 mm
7	N. 7 cavidotti Ø110 mm
6	N. 6 cavidotti Ø110 mm
5	N. 5 cavidotti Ø110 mm
4	N. 4 cavidotti Ø110 mm
2	N. 2 cavidotti Ø110 mm
1	N. 1 cavidotti Ø110 mm

SOTTOCAMPO 3 LISTA CAVIDOTTI IN CC
24	N. 24 cavidotti Ø110 mm
1	N. 1 cavidotti Ø110 mm
22	N. 22 cavidotti Ø110 mm
20	N. 20 cavidotti Ø110 mm
19	N. 19 cavidotti Ø110 mm
18	N. 18 cavidotti Ø110 mm
1	N. 1 cavidotti Ø110 mm
16	N. 16 cavidotti Ø110 mm
15	N. 15 cavidotti Ø110 mm
14	N. 14 cavidotti Ø110 mm
13	N. 13 cavidotti Ø110 mm
1	N. 1 cavidotti Ø110 mm
12	N. 12 cavidotti Ø110 mm
11	N. 11 cavidotti Ø110 mm
10	N. 10 cavidotti Ø110 mm
9	N. 9 cavidotti Ø110 mm
8	N. 8 cavidotti Ø110 mm
7	N. 7 cavidotti Ø110 mm
6	N. 6 cavidotti Ø110 mm
5	N. 5 cavidotti Ø110 mm
4	N. 4 cavidotti Ø110 mm
3	N. 3 cavidotti Ø110 mm
2	N. 2 cavidotti Ø110 mm
1	N. 1 cavidotti Ø110 mm

SOTTOCAMPO 4 LISTA CAVIDOTTI IN CC
24	N. 24 cavidotti Ø110 mm
4	N. 4 cavidotti Ø110 mm
3	N. 3 cavidotti Ø110 mm
2	N. 2 cavidotti Ø110 mm
1	N. 1 cavidotti Ø110 mm
4	N. 4 cavidotti Ø110 mm
3	N. 3 cavidotti Ø110 mm
2	N. 2 cavidotti Ø110 mm
1	N. 1 cavidotti Ø110 mm
16	N. 16 cavidotti Ø110 mm
2	N. 2 cavidotti Ø110 mm
1	N. 1 cavidotti Ø110 mm
12	N. 12 cavidotti Ø110 mm
11	N. 11 cavidotti Ø110 mm
10	N. 10 cavidotti Ø110 mm
9	N. 9 cavidotti Ø110 mm
8	N. 8 cavidotti Ø110 mm
7	N. 7 cavidotti Ø110 mm
6	N. 6 cavidotti Ø110 mm
5	N. 5 cavidotti Ø110 mm
4	N. 4 cavidotti Ø110 mm
3	N. 3 cavidotti Ø110 mm
2	N. 2 cavidotti Ø110 mm
1	N. 1 cavidotti Ø110 mm

LEGENDA	
	Recinzione
	Viabilità di servizio
	Confine Catastale
	Limite area installazione
	Cancello di ingresso
	Tracker da 84 moduli FV n. 3 stringa da 28 moduli
	Cabina Uffici e deposito
	Cabina Smistamento Parallelo
	Cabina trasformazione sottocampi
	Quadro di parallelo stringhe
	Pozzetto per linea in corrente alternata per inverter di stringa
	Cavidotti per linea inverter di stringa n. 2 cavidotti a diametro 110 mm di media
	Pozzetto per linea in MT
	N. 2 cavidotti Ø160 mm per linea di MT

SOTTOCAMPO 5 LISTA CAVIDOTTI IN CC
11	N. 11 cavidotti Ø110 mm
10	N. 10 cavidotti Ø110 mm
9	N. 9 cavidotti Ø110 mm
8	N. 8 cavidotti Ø110 mm
7	N. 7 cavidotti Ø110 mm
6	N. 6 cavidotti Ø110 mm
5	N. 5 cavidotti Ø110 mm
4	N. 4 cavidotti Ø110 mm
3	N. 3 cavidotti Ø110 mm
2	N. 2 cavidotti Ø110 mm
1	N. 1 cavidotti Ø110 mm
16	N. 16 cavidotti Ø110 mm
15	N. 15 cavidotti Ø110 mm
14	N. 14 cavidotti Ø110 mm
13	N. 13 cavidotti Ø110 mm
12	N. 12 cavidotti Ø110 mm
11	N. 11 cavidotti Ø110 mm
10	N. 10 cavidotti Ø110 mm
9	N. 9 cavidotti Ø110 mm
8	N. 8 cavidotti Ø110 mm
7	N. 7 cavidotti Ø110 mm
6	N. 6 cavidotti Ø110 mm
5	N. 5 cavidotti Ø110 mm
4	N. 4 cavidotti Ø110 mm
3	N. 3 cavidotti Ø110 mm
2	N. 2 cavidotti Ø110 mm
1	N. 1 cavidotti Ø110 mm

SOTTOCAMPO 6 LISTA CAVIDOTTI IN CC
1	N. 1 cavidotti Ø110 mm
2	N. 2 cavidotti Ø110 mm
3	N. 3 cavidotti Ø110 mm
4	N. 4 cavidotti Ø110 mm
5	N. 5 cavidotti Ø110 mm
6	N. 6 cavidotti Ø110 mm
7	N. 7 cavidotti Ø110 mm
8	N. 8 cavidotti Ø110 mm
9	N. 9 cavidotti Ø110 mm
10	N. 10 cavidotti Ø110 mm
11	N. 11 cavidotti Ø110 mm
12	N. 12 cavidotti Ø110 mm
13	N. 13 cavidotti Ø110 mm
14	N. 14 cavidotti Ø110 mm
15	N. 15 cavidotti Ø110 mm
16	N. 16 cavidotti Ø110 mm
1	N. 1 cavidotti Ø110 mm
2	N. 2 cavidotti Ø110 mm
3	N. 3 cavidotti Ø110 mm
4	N. 4 cavidotti Ø110 mm
5	N. 5 cavidotti Ø110 mm
6	N. 6 cavidotti Ø110 mm
7	N. 7 cavidotti Ø110 mm
8	N. 8 cavidotti Ø110 mm
9	N. 9 cavidotti Ø110 mm
10	N. 10 cavidotti Ø110 mm
11	N. 11 cavidotti Ø110 mm
12	N. 12 cavidotti Ø110 mm
13	N. 13 cavidotti Ø110 mm
14	N. 14 cavidotti Ø110 mm
15	N. 15 cavidotti Ø110 mm
16	N. 16 cavidotti Ø110 mm
1	N. 1 cavidotti Ø110 mm
2	N. 2 cavidotti Ø110 mm
3	N. 3 cavidotti Ø110 mm
4	N. 4 cavidotti Ø110 mm
5	N. 5 cavidotti Ø110 mm
6	N. 6 cavidotti Ø110 mm
7	N. 7 cavidotti Ø110 mm
8	N. 8 cavidotti Ø110 mm
9	N. 9 cavidotti Ø110 mm
10	N. 10 cavidotti Ø110 mm
11	N. 11 cavidotti Ø110 mm
12	N. 12 cavidotti Ø110 mm
13	N. 13 cavidotti Ø110 mm
14	N. 14 cavidotti Ø110 mm
15	N. 15 cavidotti Ø110 mm
16	N. 16 cavidotti Ø110 mm
1	N. 1 cavidotti Ø110 mm
2	N. 2 cavidotti Ø110 mm
3	N. 3 cavidotti Ø110 mm
4	N. 4 cavidotti Ø110 mm
5	N. 5 cavidotti Ø110 mm
6	N. 6 cavidotti Ø110 mm
7	N. 7 cavidotti Ø110 mm
8	N. 8 cavidotti Ø110 mm
9	N. 9 cavidotti Ø110 mm
10	N. 10 cavidotti Ø110 mm
11	N. 11 cavidotti Ø110 mm
12	N. 12 cavidotti Ø110 mm
13	N. 13 cavidotti Ø110 mm
14	N. 14 cavidotti Ø110 mm
15	N. 15 cavidotti Ø110 mm
16	N. 16 cavidotti Ø110 mm
1	N. 1 cavidotti Ø110 mm

SOTTOCAMPO 7 LISTA CAVIDOTTI IN CC
1	N. 1 cavidotti Ø110 mm
2	N. 2 cavidotti Ø110 mm
3	N. 3 cavidotti Ø110 mm
4	N. 4 cavidotti Ø110 mm
5	N. 5 cavidotti Ø110 mm
6	N. 6 cavidotti Ø110 mm
7	N. 7 cavidotti Ø110 mm
8	N. 8 cavidotti Ø110 mm
9	N. 9 cavidotti Ø110 mm
10	N. 10 cavidotti Ø110 mm
11	N. 11 cavidotti Ø110 mm
12	N. 12 cavidotti Ø110 mm
13	N. 13 cavidotti Ø110 mm
14	N. 14 cavidotti Ø110 mm
15	N. 15 cavidotti Ø110 mm
16	N. 16 cavidotti Ø110 mm
1	N. 1 cavidotti Ø110 mm
2	N. 2 cavidotti Ø110 mm
3	N. 3 cavidotti Ø110 mm
4	N. 4 cavidotti Ø110 mm
5	N. 5 cavidotti Ø110 mm
6	N. 6 cavidotti Ø110 mm
7	N. 7 cavidotti Ø110 mm
8	N. 8 cavidotti Ø110 mm
9	N. 9 cavidotti Ø110 mm

PARTICOLARE COSTRUTTIVO CANCELLO DI INGRESSO

SCALA 1:50

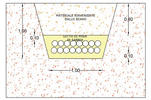

PARTICOLARE COSTRUTTIVO CONTROVENTATURA RECINZIONE

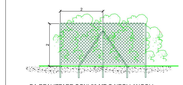

DA REALIZZARE OGNI 50 MT O NEGLI ANGOLI

SCALA 1:50

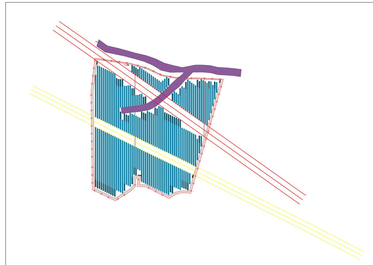

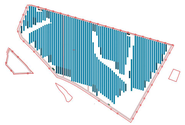

SCALA 1:5000

REGIONE PUGLIA	PROVINCIA DI BARLETTA-ANDRIA-TRANI	COMUNE DI SPINAZZOLA

Denominazione/Ragione sociale: **MASSERIA D'ERRICO**

Ubicazione: **Comune di Spinazzola (BT)**
Località "Masseria D'Errico"
Fogli: N/ 98
Particelle: varie

PROGETTO DEFINITIVO

DI UN IMPIANTO SOLARE FOTOVOLTAICO CONNESSO ALLA RTN DELLA POTENZA DI PICCO PARI A 36.57,15 KWp IN CC E POTENZA IN IMMISSIONE PARI AD 30 MW IN AC, DA UBICARE NEL COMUNE DI SPINAZZOLA (BT), DELLE RELATIVE OPERE DI CONNESSIONE ALLA RTN ED ALLEGATO IMPIANTO DI UTENZA, DI STORAGE E MONITORAGGIO (FCE 2 PIANO AUDIOVISIVO) PER IL 1.TR.LIZIO A SCOPI AGRICOLI DELL'AREA.

PROPONENTE:
SOLAR ENERGY VENTIQUATTRO S.r.l.

SOLAR ENERGY VENTIQUATTRO S.R.L.
Via Sebastian Winterin, 9
39100 Bolzano (BZ)
P.I. 03044880211
PEC: solarenergyventiquattro.srl@legalmail.it

SOLAR ENERGY VENTIQUATTRO S.R.L. ORDINE DEGLI INGEGNERI DI BARI DOTT. ING. ANTONIO ALFREDO AVALLONE Prot. N. 2021 del 25.05.2021 ore 12:15:34 GMT+00:00

Codice Autorizzazione Unica UX2bVV2

ELABORATO:
SEZIONI TIPO CAVIDOTTI INTERRATI BT

TAV. N°: **9EG.1**

Scala: 1:20.000

Revisione	Data	Motivo	Compilato	Verificato	Approvato
Rev 00	Giugno 2021	Istanza per l'avvio del procedimento di Valutazione di Impatto Ambientale ex artt. 23 del D.Lgs 152/2006 e ss.mm.ii.			

IL PROGETTISTA:
Dott. Ing. ANTONIO ALFREDO AVALLONE
Via Lama n.18 - 76012 Bernalda (MT)
Albo degli Ingegneri della Provincia di Matera n. 624
PEC: antonioavallone@ingpec.eu
Cell: 339 796 8193

Spazio riservato agli Enti

IL TECNICO:
Dott. Ingegnere NICOLA INCAMPO
Albanese SA 79023
Albo degli Ingegneri
Ordine Ingegneri di Bari n.7839
PEC: nicola.incampo5839@pec.ordingbari

Tutti i diritti sono riservati, la riproduzione anche parziale del disegno è vietata.