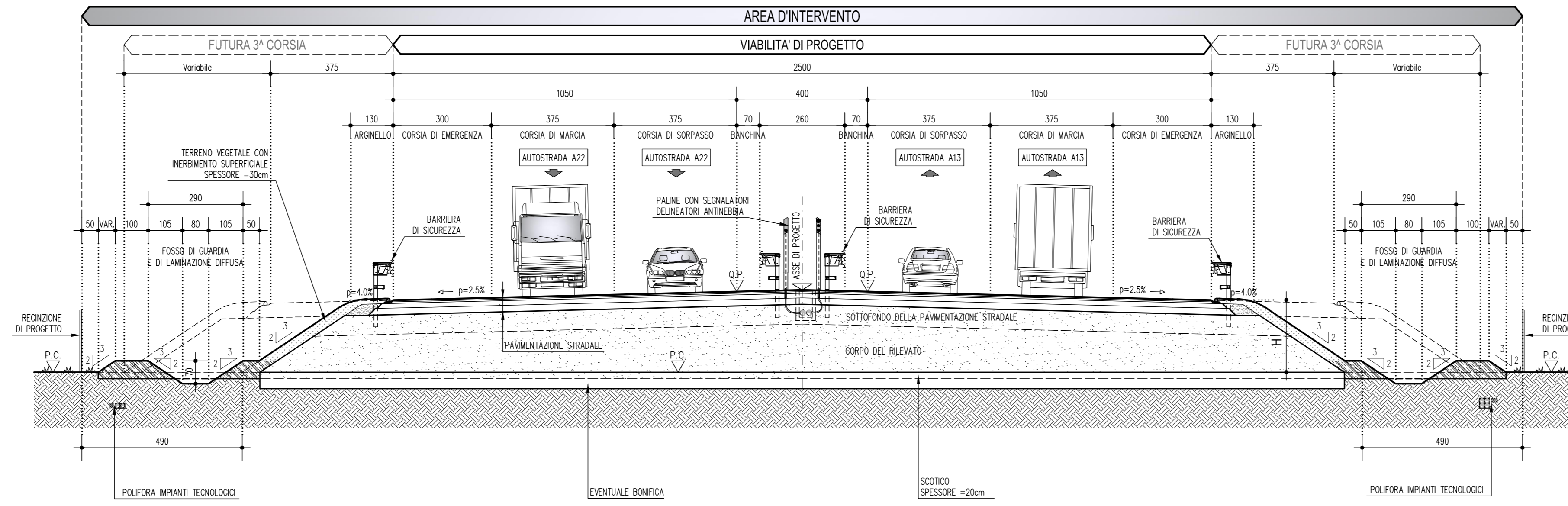
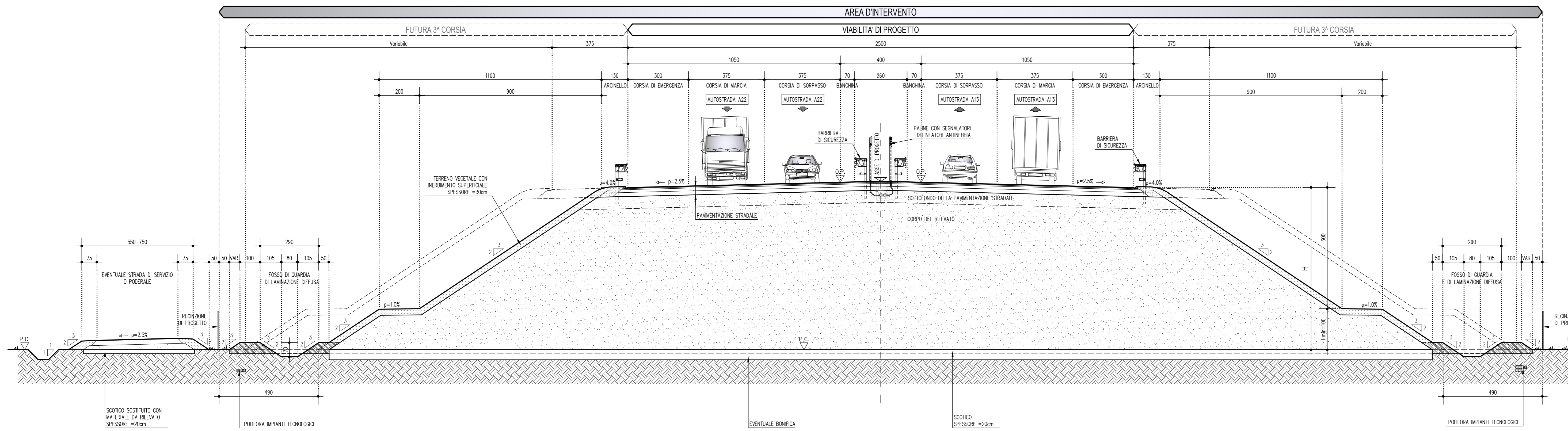


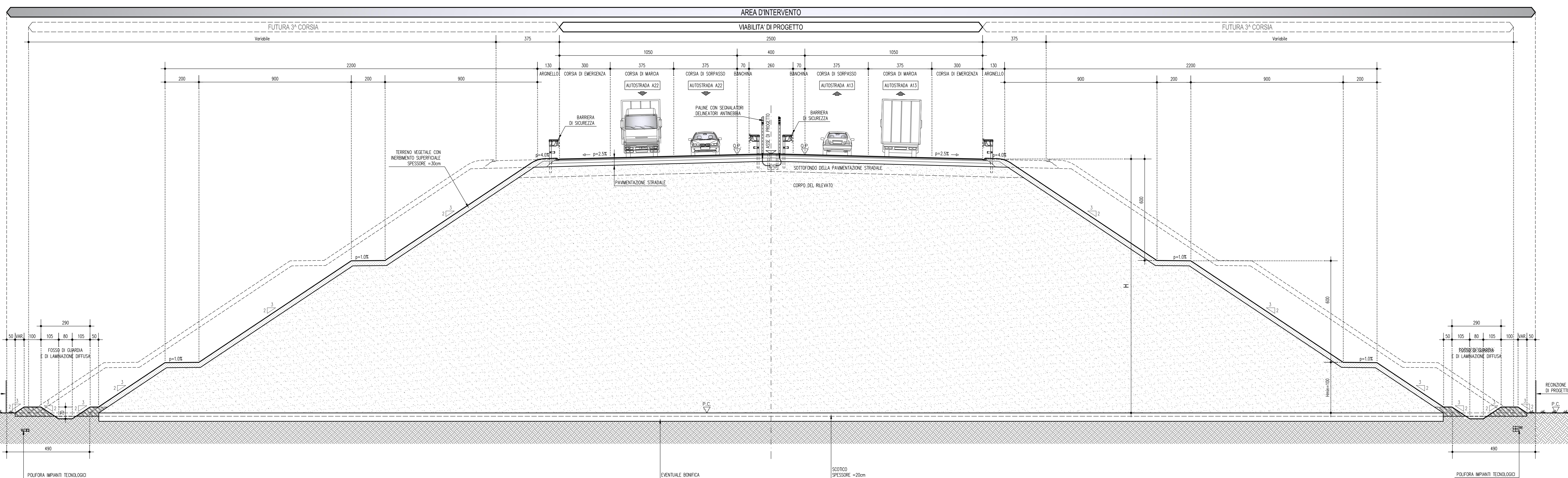
SEZIONE TIPO IN RETTIFILLO CON RILEVATO H≤7.00m
SCALA 1:100



SEZIONE TIPO IN RETTIFILLO CON RILEVATO H>7.00m, H≤13.00m
SCALA 1:100



SEZIONE TIPO IN RETTIFILLO CON RILEVATO H>13.00m
SCALA 1:100



LEGENDA

▽ FRANCO CAMPANA
▽ DOTT. PROGETTO

ELABORATI DI RIFERIMENTO

CARATTERISTICHE DEI MATERIALI

NOTE


...TUTTE LE MISURE SONO ESPRESSE IN CENTIMETRI
...DATI RETE DI PROGETTO: RETE ELETTROSDALDATA ZINCATA H=100cm
...PER LA BONIFICA VEDERE TAVOLE GEOTECNICHE

IL CONCEDENTE Regione Emilia-Romagna
IL CONCESSIONARIO ARC AUTOSTRADA REGIONALE CISPADANA

AUTOSTRADA REGIONALE CISPADANA
DAL CASELLO DI REGGIOLO-ROLO SULLA A22
AL CASELLO DI FERRARA SUD SULLA A13
CODICE C.U.P. E8180800600009

PROGETTO DEFINITIVO

ASSE AUTOSTRADALE (COMPRESIVO DEGLI INTERVENTI LOCALI DI COLLEGAMENTO VIARIO AL SISTEMA AUTOSTRADALE)
PROGETTAZIONE STRADALE
PARTE GENERALE
SEZIONI TIPO AUTOSTRADALI
TAV. 1/6



IL PROGETTISTA PIACENTINI INGEGNERI S.r.l.
Ing. Luca Piacentini
Albo Ing. Bologna n° 4152

RESPONSABILE INTEGRAZIONE PRESTAZIONI SPECIALISTICHE Ing. Emilio Salsi
Albo Ing. Reggio Emilia n° 945

IL CONCESSIONARIO Autostada Regionale Cispadana S.p.A. e INVESTITORI Gruppo Piacentini

G									
F									
E									
D									
C									
B									
A	17.04.2012	Emissione		Nardoni	Piacentini	Salsi			

IDENTIFICAZIONE ELABORATO
DATA 17.04.2012
DESCRIZIONE Emissione
REDAZIONE Nardoni
CONTROLLATO Piacentini
AUTORIZZAZIONE Salsi
MAGGIO 2012
SCALA 1:100