
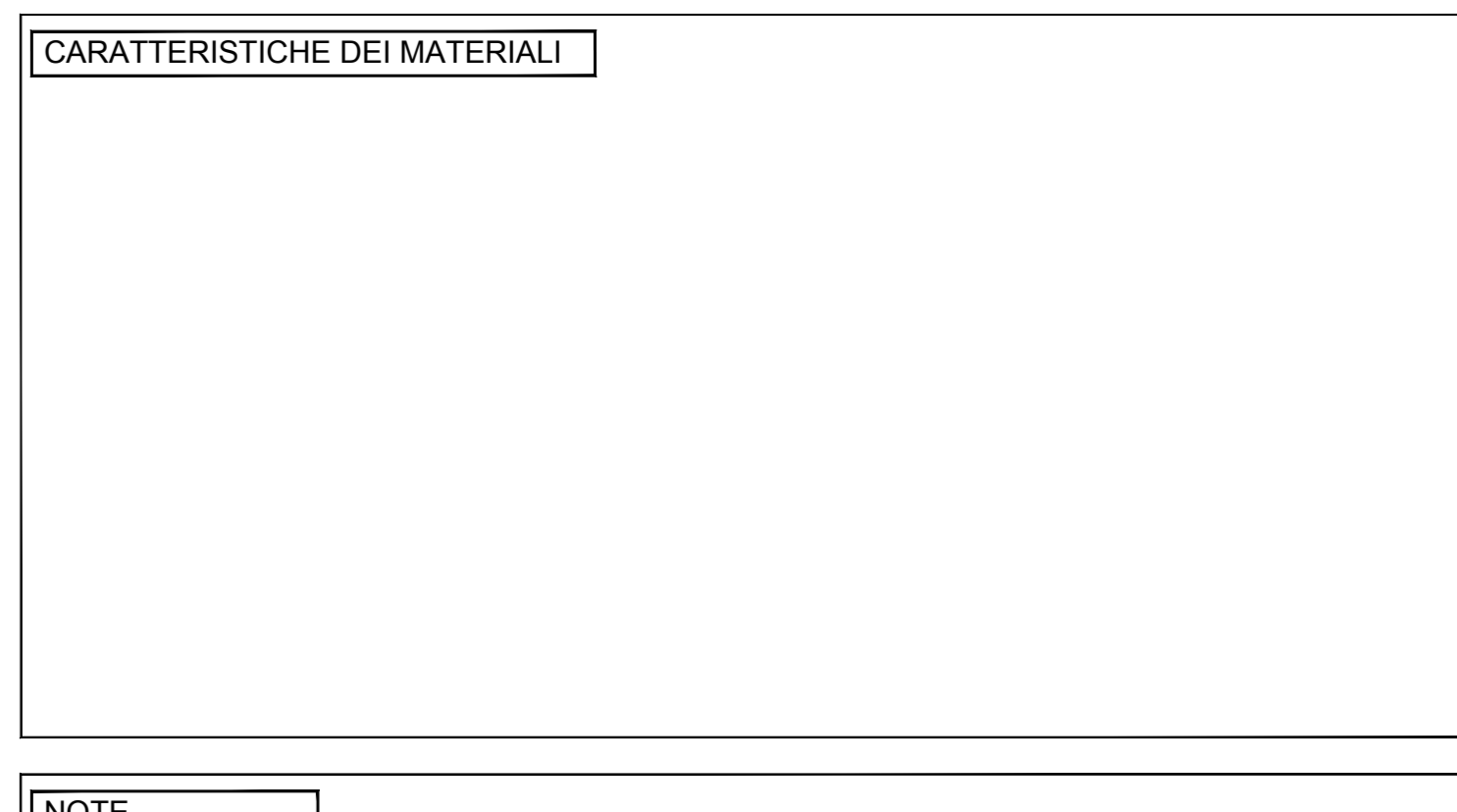


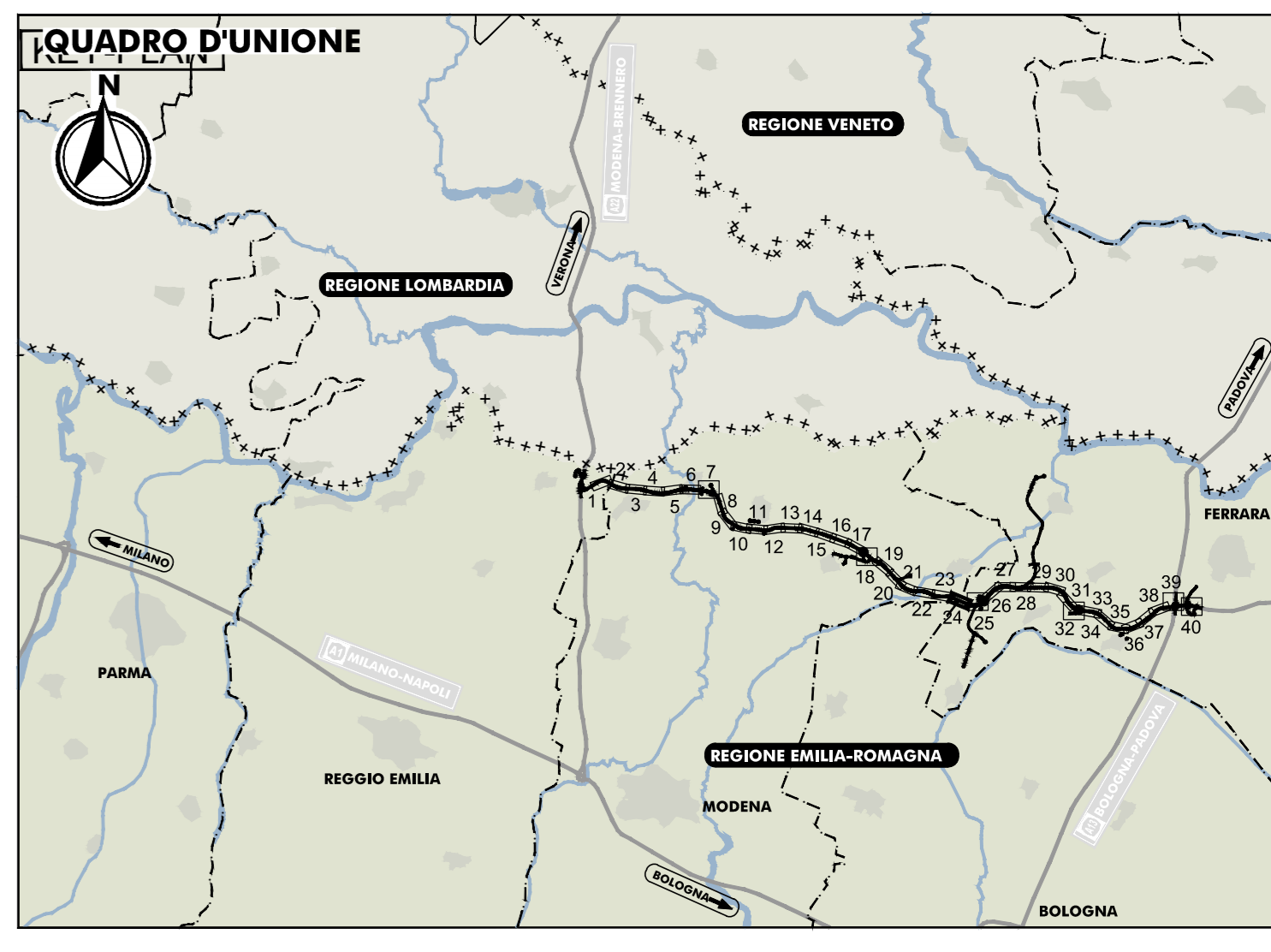




No. SEZIONI	DISTANZE PROGRESSIVE	DISTANZE PARZIALI	QUOTE TERRENO	QUOTE PROGETTO	ETTOMETRICHE	AND. PLANIMETRICO	AND. CIGLI	ALLARGAMENTI BANCHINE
119.3	38500.000	50.000	-16.440	-16.440	382			
119.4	38550.000	43.512	-16.873	-16.873	382			
119.5	38600.000	37.000	-17.306	-17.306	383			
119.6	38650.000	33.500	-17.748	-17.748	383			
119.7	38700.000	30.000	-17.198	-17.198	384			
119.8	38750.000	26.500	-17.648	-17.648	384			
119.9	38800.000	23.000	-18.098	-18.098	385			
120.0	38850.000	19.500	-18.548	-18.548	385			
120.1	38900.000	16.000	-18.998	-18.998	386			
120.2	38950.000	12.500	-19.448	-19.448	387			
120.3	39000.000	9.000	-19.898	-19.898	387			
120.4	39050.000	5.500	-20.348	-20.348	388			
120.5	39100.000	2.000	-20.798	-20.798	388			
120.6	39150.000	0.000	-21.248	-21.248	389			
120.7	39200.000	0.000	-21.698	-21.698	389			
120.8	39250.000	0.000	-22.148	-22.148	390			
120.9	39300.000	0.000	-22.598	-22.598	390			
121.0	39350.000	0.000	-23.048	-23.048	390			
121.1	39400.000	0.000	-23.498	-23.498	390			
121.2	39450.000	0.000	-23.948	-23.948	390			
121.3	39500.000	0.000	-24.398	-24.398	390			
121.4	39550.000	0.000	-24.848	-24.848	390			
121.5	39600.000	0.000	-25.298	-25.298	390			
121.6	39650.000	0.000	-25.748	-25.748	390			
121.7	39700.000	0.000	-26.198	-26.198	390			
121.8	39750.000	0.000	-26.648	-26.648	390			
121.9	39800.000	0.000	-27.098	-27.098	390			
122.0	39850.000	0.000	-27.548	-27.548	390			
122.1	39900.000	0.000	-27.998	-27.998	390			
122.2	39950.000	0.000	-28.448	-28.448	390			
122.3	40000.000	0.000	-28.898	-28.898	390			
122.4	40050.000	0.000	-29.348	-29.348	390			
122.5	40100.000	0.000	-29.798	-29.798	390			
122.6	40150.000	0.000	-30.248	-30.248	390			
122.7	40200.000	0.000	-30.698	-30.698	390			
122.8	40250.000	0.000	-31.148	-31.148	390			
122.9	40300.000	0.000	-31.598	-31.598	390			
123.0	40350.000	0.000	-32.048	-32.048	390			



No. SEZIONI	DISTANZE PROGRESSIVE	DISTANZE PARZIALI	QUOTE TERRENO	QUOTE PROGETTO	ETTOMETRICHE	AND. PLANIMETRICO	AND. CIGLI	ALLARGAMENTI BANCHINE
122.6	38950.000	59.000	-21.870	-21.870	390			
122.7	39000.000	50.000	-21.522	-21.522	391			
122.8	39050.000	41.000	-21.010	-21.010	391			
122.9	39100.000	32.000	-20.534	-20.534	392			
123.0	39150.000	23.000	-19.945	-19.945	392			
123.1	39200.000	14.000	-18.856	-18.856	392			
123.2	39250.000	5.000	-18.054	-18.054	393			
123.3	39300.000	0.000	-17.787	-17.787	393			
123.4	39350.000	0.000	-17.703	-17.703	393			
123.5	39400.000	0.000	-17.687	-17.687	394			
123.6	39450.000	0.000	-17.669	-17.669	394			
123.7	39500.000	0.000	-17.652	-17.652	394			
123.8	39550.000	0.000	-17.641	-17.641	394			
123.9	39600.000	0.000	-17.628	-17.628	394			
124.0	39650.000	0.000	-17.603	-17.603	395			
124.1	39700.000	0.000	-17.583	-17.583	395			
124.2	39750.000	0.000	-17.553	-17.553	395			
124.3	39800.000	0.000	-17.524	-17.524	395			
124.4	39850.000	0.000	-17.501	-17.501	395			
124.5	39900.000	0.000	-17.503	-17.503	396			
124.6	39950.000	0.000	-17.468	-17.468	396			
124.7	40000.000	0.000	-17.247	-17.247	397			
124.8	40050.000	0.000	-17.176	-17.176	397			
124.9	40100.000	0.000	-17.070	-17.070	397			
125.0	40150.000	0.000	-17.018	-17.018	397			
125.1	40200.000	0.000	-16.845	-16.845	397			
125.2	40250.000	0.000	-16.778	-16.778	398			
125.3	40300.000	0.000	-16.804	-16.804	398			
125.4	40350.000	0.000	-16.834	-16.834	398			
125.5	40400.000	0.000	-16.860	-16.860	398			
125.6	40450.000	0.000	-16.815	-16.815	398			
125.7	40500.000	0.000	-15.421	-15.421	399			
125.8	40550.000	0.000	-15.245	-15.245	399			



IL CONCESSIONARIO
ARC AUTOSTRADA REGIONALE CISPADANA

IL PROGETTISTA
Piacentini Ingegneri S.r.l.
 Ing. Luca Piacentini
 Albo Ing. Bologna n° 4152

RESPONSABILE INTEGRAZIONE PRESTAZIONI SPECIALISTICHE
 Ing. Emilio Salsi
 Albo Ing. Reggio Emilia n° 545

IL CONCESSIONARIO
 Autostada Regionale Cispadana S.p.A. e consorzio
 L. 11/05/2012

PROGETTO DEFINITIVO
 ASSE AUTOSTRADALE (COMPRESIVO DEGLI INTERVENTI LOCALI DI COLLEGAMENTO VIARIO AL SISTEMA AUTOSTRADALE)
 PROGETTAZIONE STRADALE
 ASSE AUTOSTRADA
 PROFILI LONGITUDINALI PROGETTO
 PROFILO LONGITUDINALE - Tavolo 24/40

IL PROGETTISTA
 PIACENTINI INGEGNERI S.r.l.
 Ing. Luca Piacentini
 Albo Ing. Bologna n° 4152

RESPONSABILE INTEGRAZIONE PRESTAZIONI SPECIALISTICHE
 Ing. Emilio Salsi
 Albo Ing. Reggio Emilia n° 545

IL CONCESSIONARIO
 Autostada Regionale Cispadana S.p.A. e consorzio
 L. 11/05/2012

IDENTIFICAZIONE ELABORATO
 DATA: 17/04/2012
 DESCRIZIONE: Emissione
 REDATTORE: Attanasio
 VERIFICATORE: Piacentini Salsi
 CONTROLLO: APPROVAZIONE

SCALE: 1:2000/1:200