TAPPI DI CHIUSURA IN CALCESTRUZZO (16"- 22")
E CON TERMORESTRINGENTE (22" - 16")
PER TUBI DI PROTEZIONE



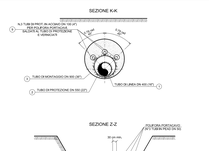



TABELLA ANNOTAZIONI

1	Tubo di acciaio grado EN L360 NE/ME DN 400 (16") De 406.4 sp. 11.1 mm costruito secondo tab. GASD A.01.01.15 rivestito in Polietilene sp. 2.5 mm	
2	Tubo di protezione in acciaio grado EN L415 NE/ME DN 800 (32") De 556.0 mm sp. 14.3 mm costruito secondo tab. GASD A.01.04.01 rivestito in Polietilene sp. 2.5 mm	50.00 m
3	Tubo di montaggio in acciaio grado EN L450 NE/ME DN 600 (24") De 607.2 mm sp. 16.0 mm costruito secondo tab. GASD A.01.04.01 rivestito in Polietilene sp. 2.0 mm	48.00 m
4	Anello di chiusura termoretraendente DN 400 (16") x DN 550 (22") costruito secondo tab. GASD A.01.05.01	n. 2
5	Apparecchiatura di sfiato a doppia camera di regolazione fuga gas Tipo2 costruito secondo tab. GASD A.01.06.02	n. 2
6	Tubo di sfiato in Fe 33 UNI 7287/73 DN 50 (2") sp. 2.9 mm costruito secondo tab. GASD A.01.03.01	10.00 m
7	Punto di misura P. E. a cassetta portante costruito secondo Tab. GASD A.01.01.05	n. 2
8	Dissaldature isolanti a sfilare con flessaggio ad incastro Tubo di linea DN 400 (16") anelli	n. 53
	Tubo di protezione DN 550 (22") anelli	n. 51
	Tubo di sfiato DN 50 (2") anelli	n. 10
9	Tubo portacavo in acciaio DN 100 (4") sp. 4.0 mm	160.00 m

Materiale a cura dell'Appaltatore

NOTA 'A'
PRIMA DELL'ESECUZIONE DEI LAVORI DOVRANNO ESSERE CONSULTATI GLI ENTI INTERESSATI PER ACCERTARE L'ESISTENZA DI ALTRE PARTI IMPIANTISTICHE DI ALTRI SERVIZI NEL SOTTOSUOLO

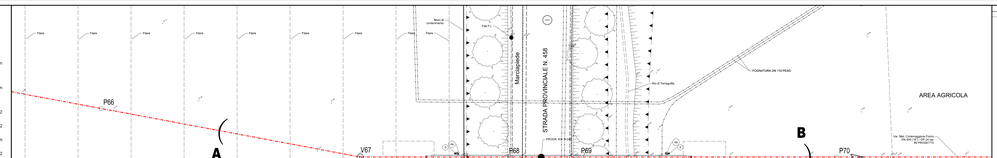

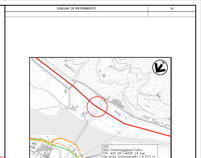

Il presente disegno n° di proprietà esclusiva Snam non può essere trasferito a terzi e deve essere restituito a richiesta