

DIAGRAMMA VISIBILITA' SRA20 – Ramo RP 1:2000

Scala X 1: 2000.000      Scala Y 1: 2000.000

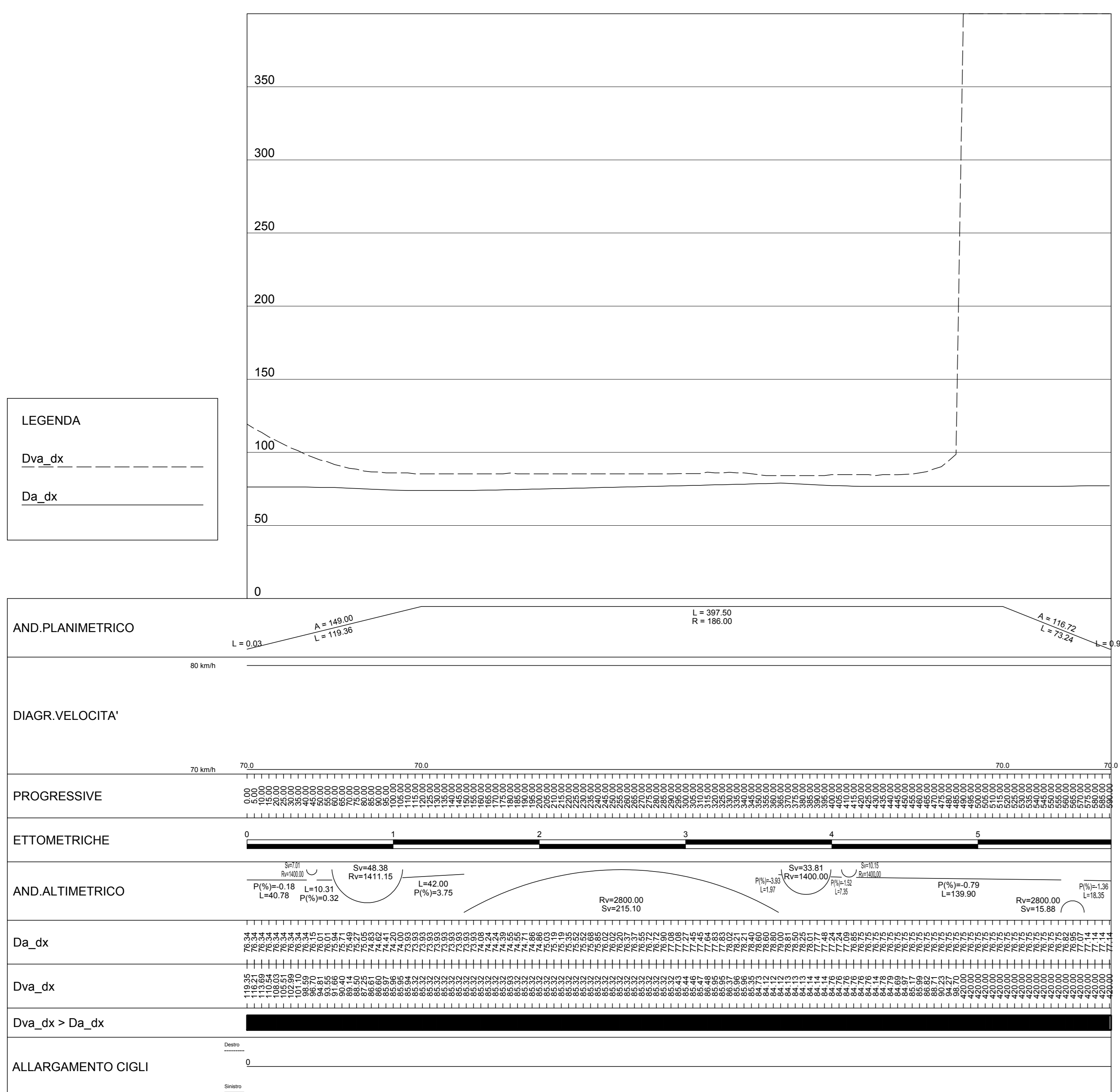
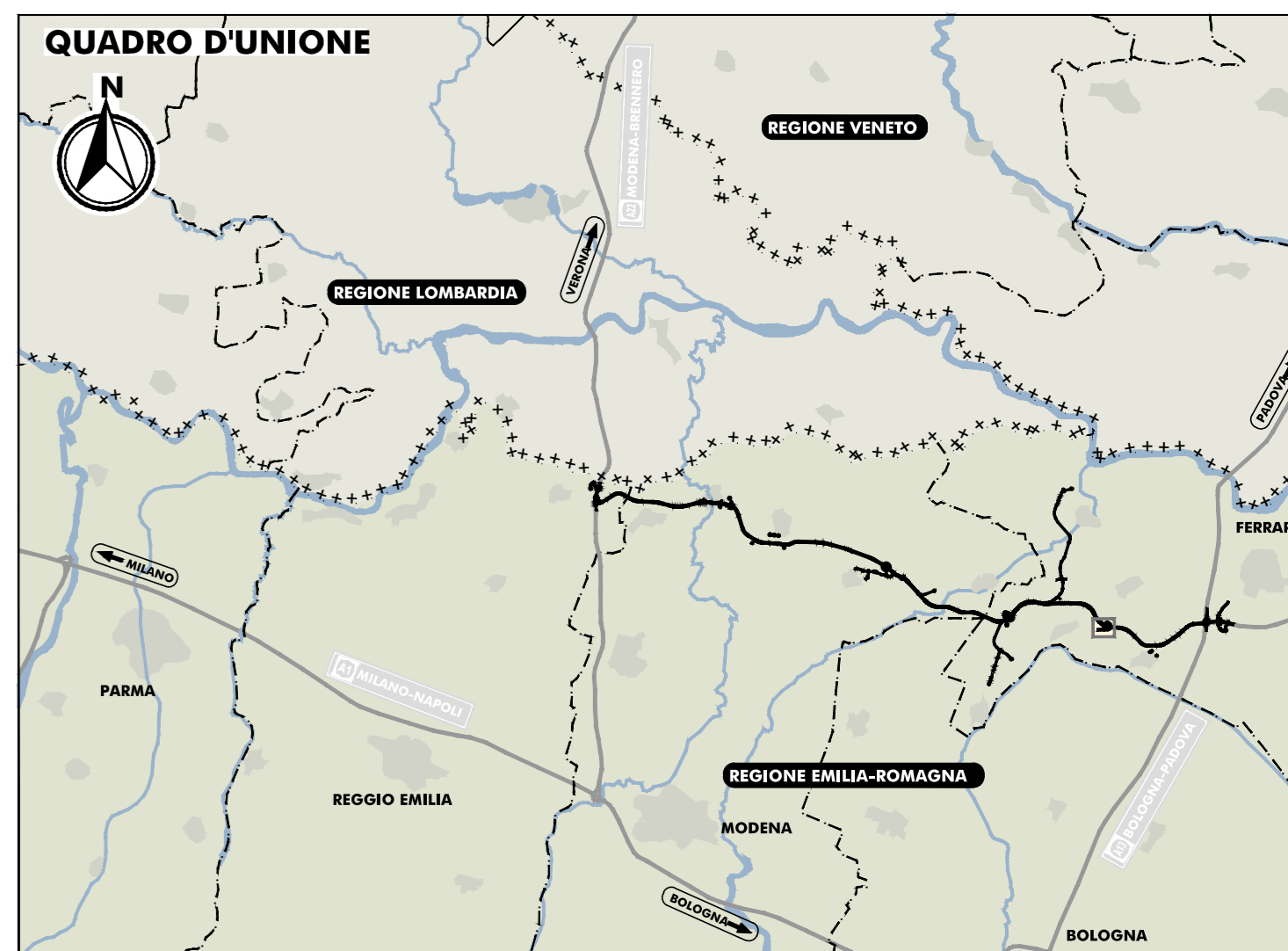
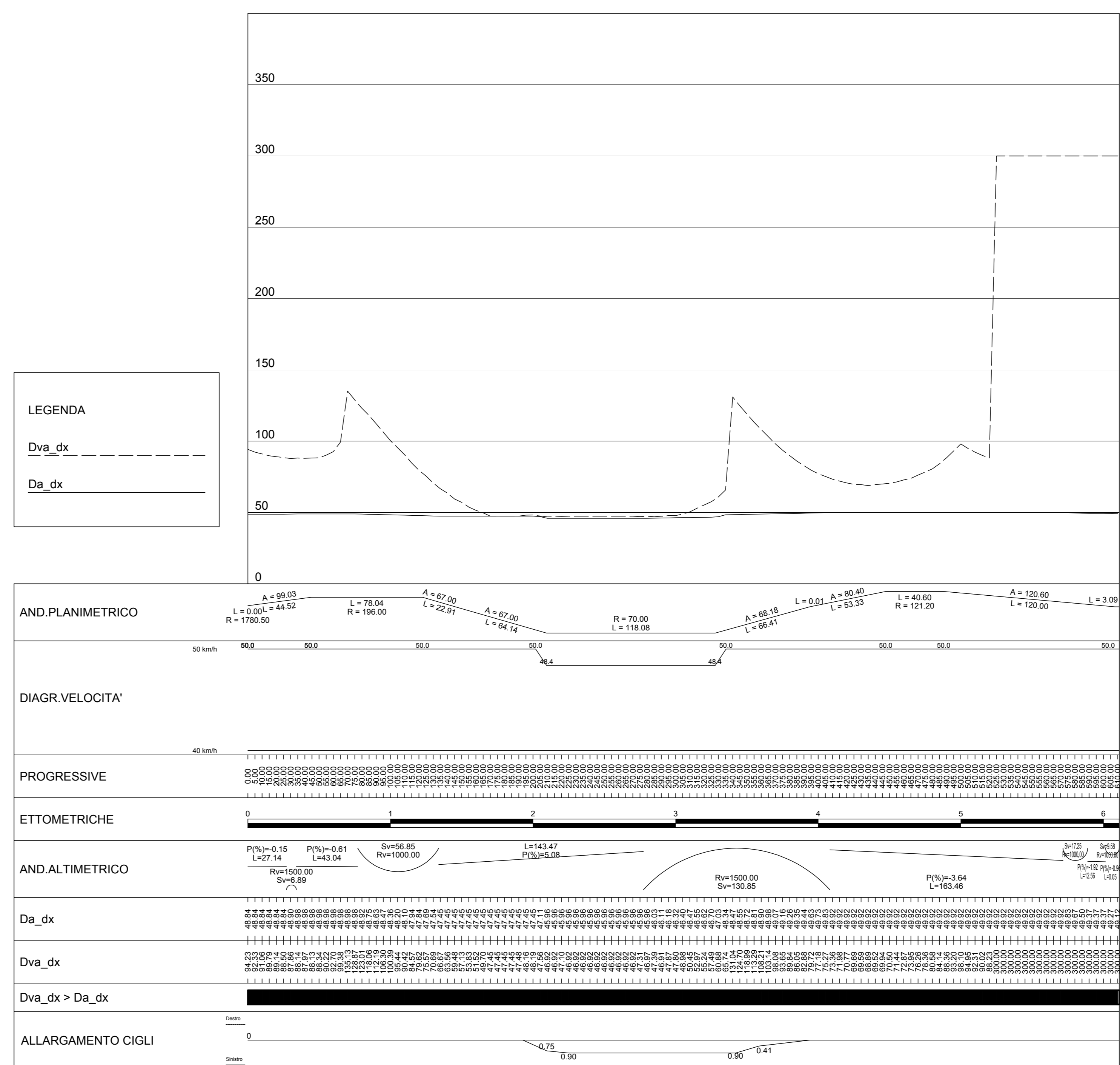


DIAGRAMMA VISIBILITA' SRA18 – Ramo FP 1:2000

Scala X 1: 2000.000      Scala Y 1: 2000.000



**LEGENDA**

PER CARATTERISTICHE DEI MATERIALI VEDERE ELABORATO:  
PD\_0\_0000\_0000\_0\_GE\_TB\_01 - TABELLA MATERIALI E CLASSI DI ESPOSIZIONE CALCESTRUZZO

**ELABORATI DI RIFERIMENTO**

PD\_0\_000\_00000\_0\_GE\_KT\_01 - ELENCO NORMATIVE DI RIFERIMENTO  
PD\_0\_000\_00000\_0\_GE\_KT\_02 - VITA UTILE E CLASSI D'USO DELLE OPERE  
PD\_0\_000\_00000\_0\_SD\_SZ\_01 - SEZIONI TRASVERSALI - ALBUM  
PD\_0\_000\_00000\_0\_OM\_ST\_03 - SEZIONI TIPO - VIABILITA' CATEGORIA C2, Tavola 1/2  
PD\_0\_000\_00000\_0\_OM\_ST\_04 - SEZIONI TIPO - VIABILITA' CATEGORIA C2, Tavola 2/2  
PD\_0\_000\_00000\_0\_OM\_ST\_01 - SEZIONI TIPO - VIABILITA' CATEGORIA F2, Tavola 1/2  
PD\_0\_000\_00000\_0\_OM\_ST\_02 - SEZIONI TIPO - VIABILITA' CATEGORIA F2, Tavola 2/2

**CARATTERISTICHE DEI MATERIALI**

PER CARATTERISTICHE DEI MATERIALI VEDERE ELABORATO:  
PD\_0\_0000\_0000\_0\_GE\_TB\_01 - TABELLA MATERIALI E CLASSI DI ESPOSIZIONE CALCESTRUZZO

**NOTE**

- TUTTE LE MISURE SONO ESPRESSE IN METRI SALVO OVE DIVERSAMENTE INDICATO
- TUTTE LE QUOTE ALTIMETRICHE SONO ESPRESSE IN METRI s.l.m.
- TUTTI GLI ANGOLI SONO ESPRESI IN GRADI CENTESIMALI
- TUTTE LE COORDINATE SONO ESPRESSE IN METRI

**IL CONCESSIONARIO**  
Autosstrada Regionale CISPADANA  
**ARC**

**IL CONCEDENTA**  
Regione Emilia-Romagna

## AUTOSTRADA REGIONALE CISPADANA DAL CASELLO DI REGGIOLO-ROLO SULLA A22 AL CASELLO DI FERRARA SUD SULLA A13

CODICE C.U.P. E8180000060009

**PROGETTO DEFINITIVO**

ASSE AUTOSTRADALE (COMPRESIVO DEGLI INTERVENTI LOCALI DI COLLEGAMENTO VIARIO AL SISTEMA AUTOSTRADALE)

**PROGETTAZIONE STRADALE  
INTECONNESSIONI E SVINCOLI  
SVINCOLO DI POGGIO RENATICO  
DIAGRAMMI DI VISUALE LIBERA E DI VELOCITA' TAVOLA 2.2**

**IL PROGETTISTA**  
PIACENTINI INGEGNERI S.r.l.  
Ing. Luca Piacentini  
Albo Ing. Bologna n° 4152

**RESPONSABILE INTEGRAZIONE PRESTAZIONI SPECIALISTICHE**  
Ing. Emilio Salsi  
Albo Ing. Reggio Emilia n° 945

**IL CONCESSIONARIO**  
Autosstrada Regionale Cispadana S.p.A.  
IL PRESIDENTE  
Giuseppe Pizzetti  
Ing. *Waldemar*

**IDENTIFICAZIONE ELABORATO**

DATA: 17/04/2012  
DESCRIZIONE: Emissione  
FANTONI, PIACENTINI, SALSÌ

SCALE: 1:2000

DATA	DESCRIZIONE	FANTONI	PIACENTINI	SALSÌ	CONTROLLATO	APPROVATO
A 17/04/2012	Emissione					
IDENTIFICAZIONE ELABORATO: SCA: 1:2000 MAGGIO 2012						