

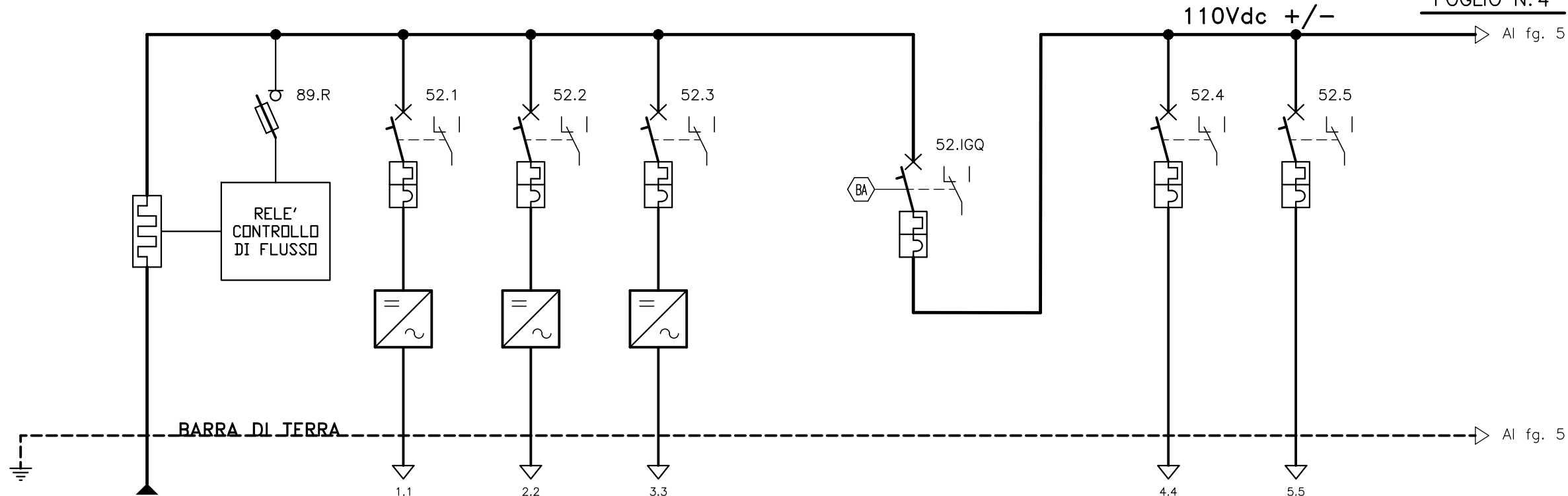


1	2	3	4	5	6	7	8	9	10	11	12	13	14	15	16	17	18	19	20																																				
	SELETTORE 2 POSIZIONI (LOCALE DISTANTE)		SELETTORE 2 POSIZIONI (LOCALE DISTANTE)		INTERRUTTORE AUTOMATICO MAGNETOTERMICO DIFFERENZIALE MOTORIZZATO		INTERRUTTORE AUTOMATICO MAGNETOTERMICO MOTORIZZATO		INTERRUTTORE AUTOMATICO MAGNETOTERMICO DIFFERENZIALE		INTERRUTTORE AUTOMATICO MAGNETOTERMICO		SEZIONATORE SOTTO CARICO CON FUSIBILI		CONTATTORE		RELE PASSO PASSO		PULSANTE NORMALMENTE APERTO		PULSANTE NORMALMENTE CHIUSO		AMPEROMETRO		COMMUTATORE AMPEROMETRICO C.A.		VOLMETRO		COMMUTATORE VOLMETRICO C.V.		FUSIBILE		OROLOGIO GIORNALIERO SETTIMANALE		LAMPADA DI SEGNALAZIONE		MORSETTI APPARECCHIATURE INSTALLATE IN CAMPO		MORSETTI QUADRO		MORSETTI ALTRI QUADRI		RELE' DI POTENZA		RELE' AUSILIARIO		RELE' TEMPORIZZATO		LINCK RIMOVIBILE SOLO CON ATTREZZO		TRASFORMATORE DI POTENZA (AUSILIARI)		TRASFORMATORE DI CORRENTE		INDICA ESTRAIBILITA'


Preparato CECCARANI	Data	Committente <b>Ginevra Energia S.r.l.</b> VIA PIETRO BORSIERI 2A, 00195 - ROMA	Progettato  GL ASSOCIATES S.r.l. VIA ALBERTO MARIO 1 00152 ROMA - ITALIA TEL./FAX: 06/58303719	OGGETTO <b>LEGENDA</b> <b>QUADRO QESA-CC-2</b> <b>LOCALE QUADRI BT</b>	ATT. <b>D</b>	COMMESSA <b>2021-001</b>	ORIGINE FIN. <b>GHAD</b>	DISC. <b>E</b>	PROG. <b>012</b>	TIPO DOC. <b>SCH</b>
------------------------	------	--	---	---	------------------	-----------------------------	-----------------------------	-------------------	---------------------	-------------------------

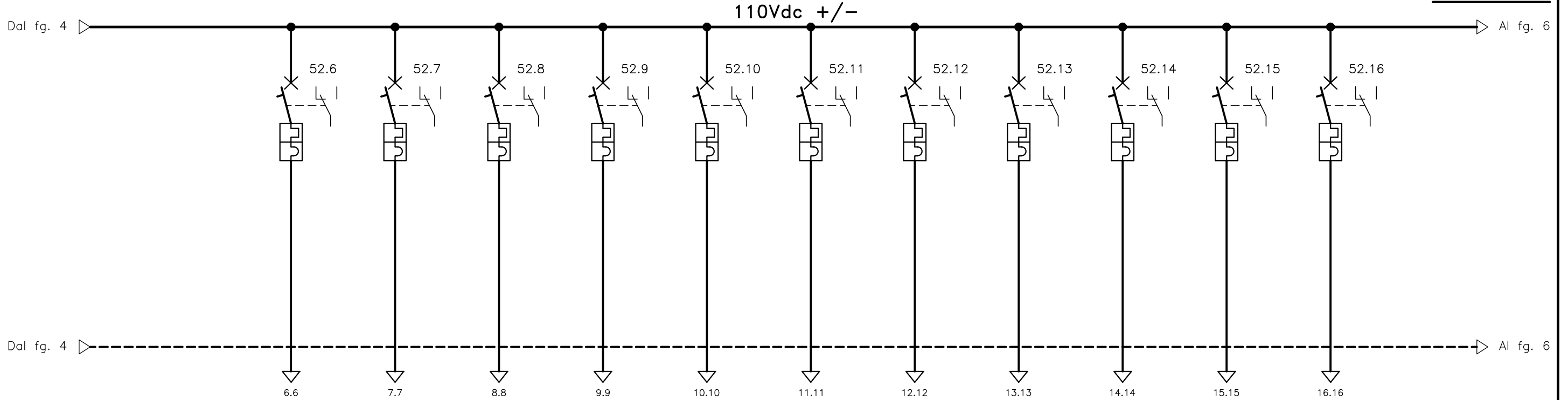


SEZIONE NORMALE



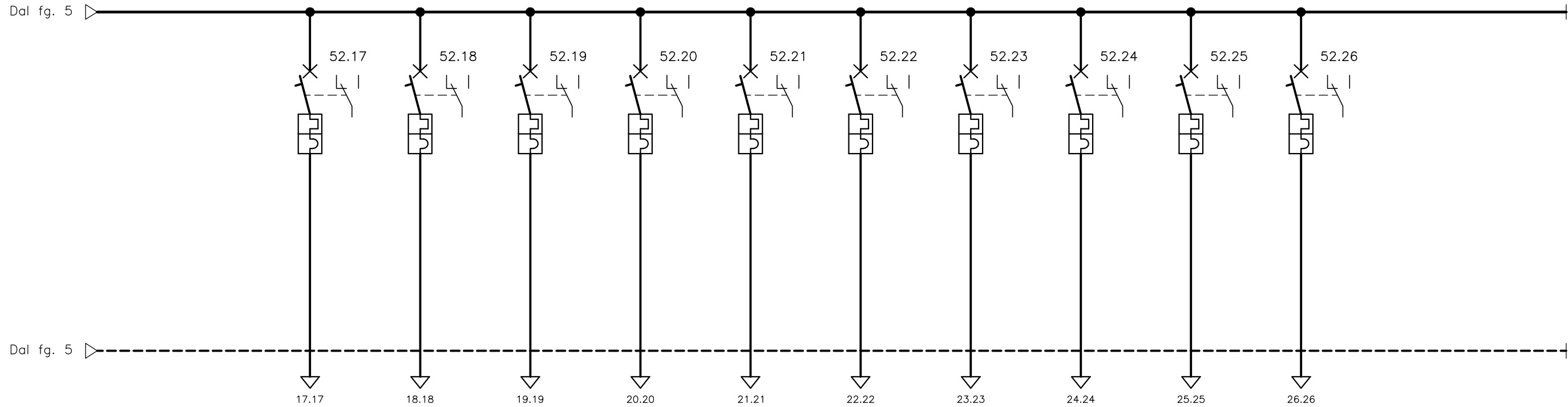
N° PROGRES.CIRCUITO		TERRA	IG	EIC-1	EIC-2	EIC-3	IGQ	EIC-4	EIC-5	
U T E N Z A	DENOMINAZIONE	DALLA PRESA DI TERRA	INGRESSO DA QE-RAD-1	ALIMENTAZIONE QUADRO RTU	ALIMENTAZIONE PC HM OSCILLO PERTURBOGRAFO	ALIMENTAZIONE CMD MOTORIZZAZIONE IG	INTERRUTTORE GENERALE QUADRO	ALIMENTAZIONE AUX-1 QMT-B	ALIMENTAZIONE AUX-2 QMT-B	
	POTENZA	kW								
	CORRENTE ASSORB.	A								
	CADUTA TENSIONE	P/f								
Q U A D R O	INTER.	TIPO/CURVA		S202	S202	S202	S202	S202	S202	
		ESECUZIONE		FISSO	FISSO	FISSO	FISSO	FISSO	FISSO	
		N° POLI		2	2	2	2	2	2	
		CORREN. NOM.	A	10	16	6	63	16	16	
	RELE'	corr.nom.	A	10	16	6	63	16	16	
		corr.mag.	Im	100	160	60	630	160	160	
		taratura	A	10	16	6	63	16	16	
	POTERE INTERRUZIONE	kA		6	6	6	6	6	6	
	S E Z I.	TIPO								
		ESECUZIONE								
N° POLI										
CORREN. NOM.		A								
A V V I.	ESECUZIONE									
	N° POLI									
	CONTATTORE									
	TERMICO	A								
L I N E A	TIPO									
	FORM. x SEZ.	mmq								
	LUNG. CALCOLO / MAX CIRCUITO	mt								
	PORTATA CAVO	A								

Preparato CECCARANI	Data	Committente <b>Ginevra Energia S.r.l.</b> VIA PIETRO BORSIERI 2A, 00195 - ROMA	Progettato  GL ASSOCIATES S.r.l. VIA ALBERTO MARIO 1 00152 ROMA - ITALIA TEL./FAX: 06/58303719	OGGETTO <b>SCHEMA ELETTRICO UNIFILARE QUADRO QESA-CC-2 LOCALE QUADRI BT</b>	ATT. <b>D</b>	COMMESSA <b>2021-001</b>	ORIGINE FIN. <b>GHAD</b>	DISC. <b>E</b>	PROG. <b>012</b>	TIPO DOC. <b>SCH</b>
------------------------	------	--	--	--	------------------	-----------------------------	-----------------------------	-------------------	---------------------	-------------------------





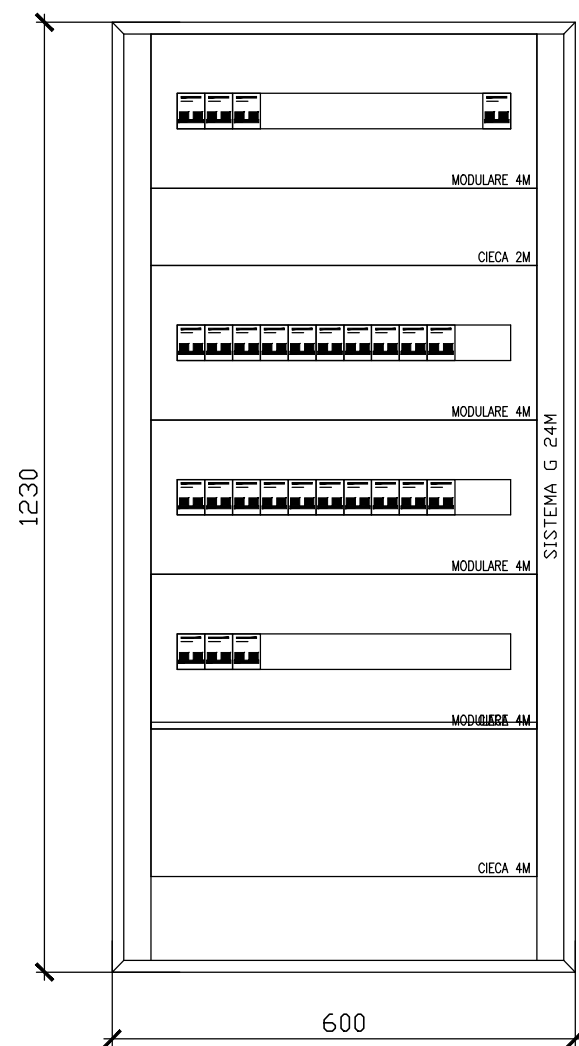
N° PROGRES.CIRCUITO		EIC-6	EIC-7	EIC-8	EIC-9	EIC-10	RIS	RIS	EIC-11	EIC-12	EIC-11	EIC-12		
U T E N Z A	DENOMINAZIONE	ALIMENTAZIONE QUADRO MISURE AT	ALIMENTAZIONE QUADRO-1 RTU	ALIMENTAZIONE QUADRO-2 RTU	ALIMENTAZIONE PANNELLO 1 P&C	ALIMENTAZIONE PANNELLO 2 P&C	RISERVA	RISERVA	ALIMENTAZIONE AUX SEZIONATORE 289T-G2	ALIMENTAZIONE MOTORE SEZIONATORE 289T-G2	ALIMENTAZIONE AUX SEZIONATORE 289T-G3	ALIMENTAZIONE MOTORE SEZIONATORE 289T-G3		
	POTENZA	kW												
	CORRENTE ASSORB.	A												
	CADUTA TENSIONE	P/f												
Q U A D R O	INTER.	TIPO/CURVA	S202	S202	S202	S202	S202	S202	S202	S202	S202	S202		
		ESECUZIONE	FISSO	FISSO	FISSO	FISSO	FISSO	FISSO	FISSO	FISSO	FISSO	FISSO		
		N° POLI	2	2	2	2	2	2	2	2	2	2	2	
		CORREN. NOM.	A	10	10	10	10	10	10	16	10	16	10	16
		RELE'	corr.nom. A	10	10	10	10	10	10	16	10	16	10	16
		corr.mag. Im	100	100	100	100	100	100	160	100	160	100	160	
		taratura A	10	10	10	10	10	10	16	10	16	10	16	
	POTERE INTERRUZIONE	kA	6	6	6	6	6	6	6	6	6	6	6	
	S E Z I.	TIPO												
		ESECUZIONE												
N° POLI														
A V V I.	CORREN. NOM.	A												
	ESECUZIONE													
	N° POLI													
	CONTATTORE TERMICO	A												
L I N E A	TIPO													
	FORM. x SEZ.	mmq												
	LUNG. CALCOLO / MAX CIRCUITO	mt												
	PORTATA CAVO	A												

Preparato CECCARANI	Data	Committente <b>Ginevra Energia S.r.l.</b> VIA PIETRO BORSIERI 2A, 00195 - ROMA	Progettato GL ASSOCIATES S.r.l. VIA ALBERTO MARIO 1 00152 ROMA - ITALIA TEL./FAX: 06/58303719	OGGETTO <b>SCHEMA ELETTRICO UNIFILARE QUADRO QESA-CC-2 LOCALE QUADRI BT</b>	ATT. <b>D</b>	COMMESSA <b>2021-001</b>	ORIGINE FIN. <b>GHAD</b>	DISC. <b>E</b>	PROG. <b>012</b>	TIPO DOC. <b>SCH</b>
------------------------	------	--	---	--	------------------	-----------------------------	-----------------------------	-------------------	---------------------	-------------------------



N° PROGRES.CIRCUITO		EIC-17	EIC-18	EIC-19	EIC-20	EIC-21	EIC-22	EIC-23	EIC-24	EIC-25	EIC-26				
U T E N Z A	DENOMINAZIONE	ALIMENTAZIONE AUX INTERRUTTORE 252-G2	ALIMENTAZIONE MOTORE INTERRUTTORE 252-G2	ALIMENTAZIONE AUX INTERRUTTORE 252-G3	ALIMENTAZIONE MOTORE INTERRUTTORE 252-G3	ALIMENTAZIONE AUX SEZIONATORE 289T-IG	ALIMENTAZIONE MOTORE SEZIONATORE 289T-IG	ALIMENTAZIONE AUX INTERRUTTORE 252-IG	ALIMENTAZIONE MOTORE INTERRUTTORE 252-IG	ALIMENTAZIONE AUX REATTORE SHUNT-1	ALIMENTAZIONE AUX REATTORE SHUNT-2				
	POTENZA	kW													
	CORRENTE ASSORB.	A													
	CADUTA TENSIONE	P/f													
Q U A D R O	INTER.	TIPO/CURVA	S202	S202	S202	S202	S202	S202	S202	S202	S202	S202			
		ESECUZIONE	FISSO	FISSO	FISSO	FISSO	FISSO	FISSO	FISSO	FISSO	FISSO	FISSO			
		N° POLI	2	2	2	2	2	2	2	2	2	2			
		CORREN. NOM.	A	10	16	10	16	10	16	10	16	16	16		
		RELE'	corr.nom.	A	10	16	10	16	10	16	10	16	16	16	
			corr.mag.	Im	100	160	100	160	100	160	100	160	160	160	
		taratura	A	10	16	10	16	10	16	10	16	16	16		
	POTERE INTERRUZIONE	kA	6	6	6	6	6	6	6	6	6	6			
	S E Z I.	TIPO													
		ESECUZIONE													
N° POLI															
CORREN. NOM.		A													
A V V I.	ESECUZIONE														
	N° POLI														
	CONTATTORE														
	TERMICO	A													
L I N E A	TIPO														
	FORM. x SEZ.	mmq													
	LUNG. CALCOLO	MAX CIRCUITO	mt												
	PORTATA CAVO	A													

Preparato CECCARANI	Data	Committente <b>Ginevra Energia S.r.l.</b> VIA PIETRO BORSIERI 2A, 00195 - ROMA	Progettato  GL ASSOCIATES S.r.l. VIA ALBERTO MARIO 1 00152 ROMA - ITALIA TEL./FAX: 06/58303719	OGGETTO <b>SCHEMA ELETTRICO UNIFILARE QUADRO QESA-CC-2 LOCALE QUADRI BT</b>	ATT. <b>D</b>	COMMESSA <b>2021-001</b>	ORIGINE FIN. <b>GHAD</b>	DISC. <b>E</b>	PROG. <b>012</b>	TIPO DOC. <b>SCH</b>
------------------------	------	--	--	--	------------------	-----------------------------	-----------------------------	-------------------	---------------------	-------------------------



Preparato CECCARANI	Data	Committente <b>Ginevra Energia S.r.l.</b> VIA PIETRO BORSIERI 2A, 00195 - ROMA	Progettato  GL ASSOCIATES S.r.l. VIA ALBERTO MARIO 1 00152 ROMA - ITALIA TEL./FAX: 06/58303719	OGGETTO <b>FRONTE QUADRO QUADRO QESA-CC-2 LOCALE QUADRI BT</b>	ATT. <b>D</b>	COMMESSA <b>2021-001</b>	ORIGINE FIN. <b>GHAD</b>	DISC. <b>E</b>	PROG. <b>012</b>	TIPO DOC. <b>SCH</b>
------------------------	------	--	--	---	------------------	-----------------------------	-----------------------------	-------------------	---------------------	-------------------------