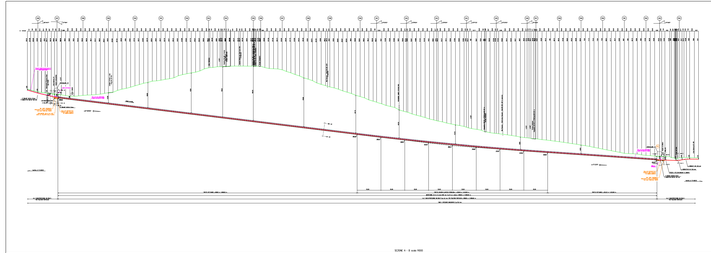

SCENA A - Scala 1:500

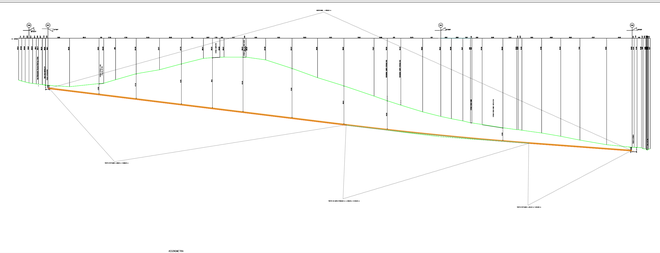

ISOMETRIA

DESCRIZIONE ELEMENTI PRINCIPALI DEL MANUFATTO	
DATI DI PROGETTO	
Portata di progetto (Q)	1.000 l/s
Pendenza media del manufatto (i)	0,0%
DATI TECNICI	
Lunghezza totale	31,00 m
Lunghezza tratto a cielo aperto	11,00 m
Lunghezza tratto a sifone	20,00 m
DATI TECNICI SIFONE	
Diametro interno	0,800 m
Spessore	0,080 m
Diametro esterno	0,960 m
Tipologia materiale	Acciaio
Classe di resistenza	S355
Tipologia di rivestimento esterno	Bitume
Tipologia di rivestimento interno	Epossidico
Tipologia di giunto	Giunto a flangia

NOTE:
1. Il manufatto dovrà essere realizzato secondo le prescrizioni del Capitolato Speciale d'Appalto.
2. Le quantità riportate nel presente elaborato sono indicative e non vincolanti.
3. Il manufatto dovrà essere realizzato secondo le prescrizioni del Capitolato Speciale d'Appalto.
4. Il manufatto dovrà essere realizzato secondo le prescrizioni del Capitolato Speciale d'Appalto.
5. Il manufatto dovrà essere realizzato secondo le prescrizioni del Capitolato Speciale d'Appalto.
6. Il manufatto dovrà essere realizzato secondo le prescrizioni del Capitolato Speciale d'Appalto.
7. Il manufatto dovrà essere realizzato secondo le prescrizioni del Capitolato Speciale d'Appalto.
8. Il manufatto dovrà essere realizzato secondo le prescrizioni del Capitolato Speciale d'Appalto.
9. Il manufatto dovrà essere realizzato secondo le prescrizioni del Capitolato Speciale d'Appalto.
10. Il manufatto dovrà essere realizzato secondo le prescrizioni del Capitolato Speciale d'Appalto.
11. Il manufatto dovrà essere realizzato secondo le prescrizioni del Capitolato Speciale d'Appalto.
12. Il manufatto dovrà essere realizzato secondo le prescrizioni del Capitolato Speciale d'Appalto.
13. Il manufatto dovrà essere realizzato secondo le prescrizioni del Capitolato Speciale d'Appalto.
14. Il manufatto dovrà essere realizzato secondo le prescrizioni del Capitolato Speciale d'Appalto.
15. Il manufatto dovrà essere realizzato secondo le prescrizioni del Capitolato Speciale d'Appalto.
16. Il manufatto dovrà essere realizzato secondo le prescrizioni del Capitolato Speciale d'Appalto.
17. Il manufatto dovrà essere realizzato secondo le prescrizioni del Capitolato Speciale d'Appalto.
18. Il manufatto dovrà essere realizzato secondo le prescrizioni del Capitolato Speciale d'Appalto.
19. Il manufatto dovrà essere realizzato secondo le prescrizioni del Capitolato Speciale d'Appalto.
20. Il manufatto dovrà essere realizzato secondo le prescrizioni del Capitolato Speciale d'Appalto.

SCENA C

SCENA D

SCENA E-E

SCENA F

SCENA G-G

NELLA DELLE PRESTAZIONI

Il manufatto dovrà essere realizzato secondo le prescrizioni del Capitolato Speciale d'Appalto.

Le quantità riportate nel presente elaborato sono indicative e non vincolanti.

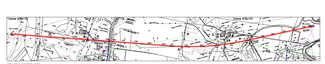

STRALCIO PLANIMETRICO 1:2000
CARTA TECNICA REGIONALE

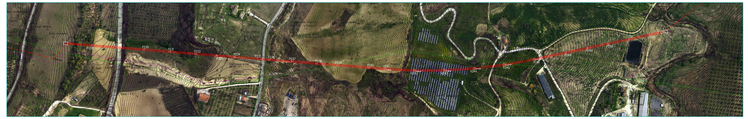

ORTOFOTO - Scala 1:500

STRALCIO PLANIMETRICO
CARTA TECNICA REGIONALE

Il Dirigente del Servizio	Il Dirigente del Servizio	Il Dirigente del Servizio	Il Dirigente del Servizio