ELENCO ATTRAVERSAMENTI

VEDERE DIS. LB-11E-83580 "PLANIMETRIA CATASTALE"

NUMERO	DENOMINAZIONE	RIFERIMENTI CATASTALI FOGLIO N°	RIFERIMENTI CATASTALI MAPPALE N°	LARGHEZZA ATTR.IN AREA DEMANIALE m.	SPESSORE TUBAZ. mm.	RIFERIMENTO PICCHETTO n°	RIFERIMENTO CAPOSALDO DI SALDATURA PICCHETTO N°	RIFERIMENTO SALDATURA n°	TUBO DI PROTEZIONE m.	MODALITA' DI POSA SEZIONE TIPO
	Comune di Mosciano Sant'Angelo									
1	Fosso Faogno	55-6	285-527	5.00	5.2	P9			--	A CIELO APERTO

DISEGNI DI RIFERIMENTO	N.

SEZIONE TIPO -A-

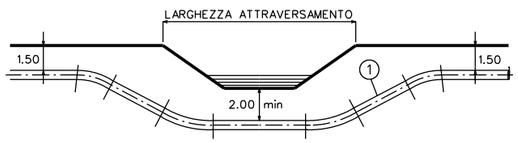

SEZIONE TIPO -B- (CON OPERA DI RIPRISTINO)

SEZIONE TIPO -C-
(IN TRIVELLA SPINGITUBO)

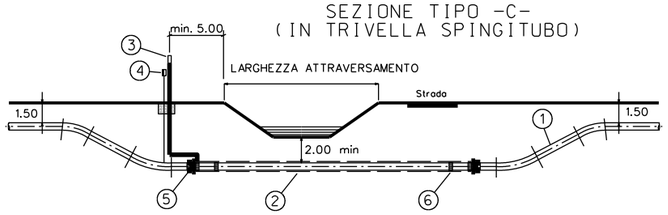

LEGENDA:

1 TUBO DI LINEA DN 100 (4")
2 TUBO DI PROTEZIONE DN 200 (8")
3 APPARECCHIO DI SFIATO
4 CASSETTA A PIANTANA P.E.
5 ANELLO DI CHIUSURA TERMORESTRINGENTE
6 DISTANZIATORI ISOLANTI A COLLARE

NOTE:

- IL MATERIALE LAPIDEO SARA' DURO E COMPATTO, DI NATURA CALCAREA, BASALTICA O TRACHITICA PRIVO DI INCLUSIONI E/O PIANI DI SFALDAMENTO DI PEZZATURA MEDIA TRA 0.06 mc E 0.3 mc.
- L'OPERA E' DIMENSIONATA IN MODO DA RICOSTITUIRE L'ORIGINARIA MORFOLOGIA DELL'ALVEO: IN PARTICOLARE NON VERRANNO ALTERATE LE CARATTERISTICHE GEOMETRICHE DELLA SEZIONE DI DEFLUSSO E DEL PROFILO DEL CORSO D'ACQUA.
- IL RIVESTIMENTO VERRA' REALIZZATO PER TUTTO IL FRONTE DELL'AREA DI LAVORO ED IMMORSATO LATERALMENTE IN TERRENO INALTERATO PER ALMENO 3 m.

SEZIONE TIPO -D- (CON RIVESTIMENTO IN C.A.)

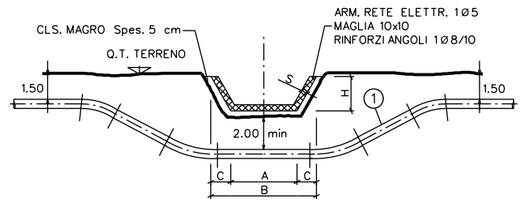

MATERIALI

- CALCESTRUZZO Rck ≥ 25 N/mmq
- ACCIAIO Fe B 44k CONTROLLATO IN STABILIMENTO
- COPRIFERRO 3 cm

IN ALTERNATIVA POTRANNO ESSERE UTILIZZATI ELEMENTI PREFABBRICATI IN CLS

TIPO	H	A	B	C	S
1	40	40	86	23	6
2	60	60	130	35	6
3	80	80	172	46	6
4	100	100	208	58	8
5	120	120	260	70	8-10

LE CARATTERISTICHE GEOMETRICHE E DIMENSIONALI RIPORTATE IN TABELLA SONO DA CONSIDERARSI ORIENTATIVE, ESSE VERRANNO DEFINITE IN DETTAGLIO, IN APPOSITI ELABORATI DI PROGETTO, CON LO SCOPO DI RIPRISTINARE L'ORIGINARIA MORFOLOGIA DEL FOSSO.

SEZIONE TIPO -E- ATTR. DI CANALETTE IN CLS

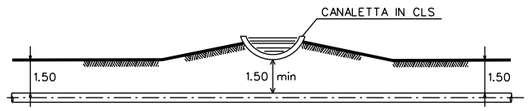

LE CANALETTE PREFABBRICATE IN CLS DOVRANNO ESSERE RIMOSSE PRIMA DELL'EFFETTUAZIONE DEGLI SCAVI.
LA SUCCESSIVA POSA IN OPERA DOVRA' ESSERE ESEGUITA MANTENENDO LA LIVELLETTA DEL CANALE E DOVRA' ESSERE PREVISTA L'INTERPOSIZIONE DI WATER-STOP TRA I GIUNTI DEGLI ELEMENTI RIMOSSI AL FINE DI GARANTIRE L'IMPERMEABILITA' DEI GIUNTI STESSI.

Rev.	DATA	DESCRIZIONE	ELABORATO	VERIFICATO	APPROVATO
1	Set. 2020	EMISSIONE PER APPALTO	Tonucci	Villi	Sciosci
0	Ago. 2020	EMISSIONE PER VALIDAZIONE PROGETTO	Tonucci	Villi	Sciosci

PROPRIETARIO: snam

PROGETTISTA: SAIPEM

WBS CLIENTE NR/16139/R-L29 Cod.Tec. 9112778

COMMESSA SAIPEM 023087-130

UNITA' 600

RIFACIMENTO METANODOTTO RAVENNA – CHIETI
TRATTO SAN BENEDETTO DEL TRONTO – CHIETI
Collegamento Metallurgica Abruzzese (Mosciano Sant'Angelo)
DN 100 (4"), DP 75 bar

DISEGNO LC-D-83593

REVISIONE 1

ATTRAVERSAMENTO TIPO DI FOSSI - CANALI - CANALETTE IN CLS DELLA PROVINCIA DI TERAMO

FG. 1 DI 1

SCALA 1:2000

Il presente disegno e' di proprieta' aziendale - La societa' tutelera' i propri diritti a termine di legge.

File name: 600-LC-D-83593_1