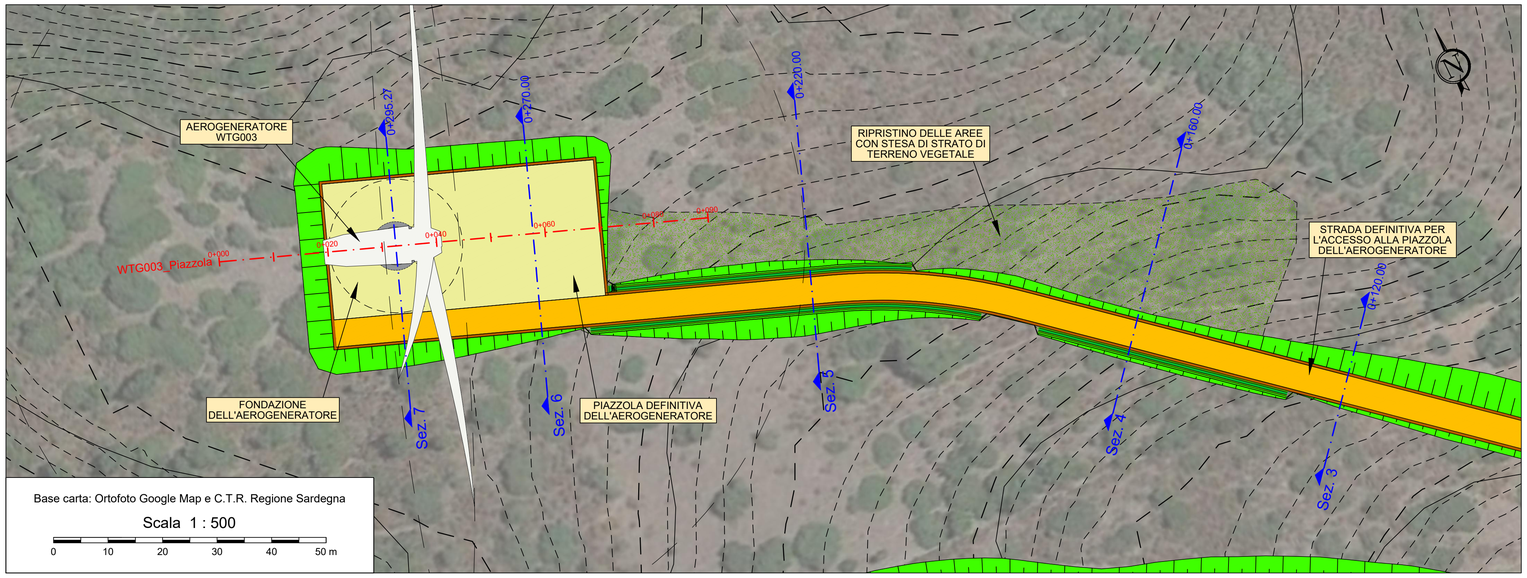

AEROGENERATORE WTG003

PIAZZOLA DEFINITIVA NELLA FASE DI ESERCIZIO

LEGENDA

Simbologia	Descrizione delle opere
	PIAZZOLA TEMPORANEA PER IL MONTAGGIO DELL'AEROGENERATORE: FINITURA IN STABILIZZATO DI CAVA (SP. 20 cm) SU FONDAZIONE IN MATERIALE LAPIDEO ETEROGENEO (SP. 40 cm)
	VIABILITA' DI CANTIERE IN PROGETTO: FINITURA IN STABILIZZATO DI CAVA (SP. 20 cm) SU FONDAZIONE IN MATERIALE LAPIDEO ETEROGENEO (SP. 40 cm)
	SCARPATA IN TERRENO NATURALE
	RIPRISTINO DELLE AREE DI CANTIERE ALLE CONDIZIONI ORIGINARIE E STESA DI TERRENO NATURALE
	FOSSI IN TERRA
	TRACCIATO CAVIDOTTI
	CURVE DI LIVELLO: EQUIDISTANZA 5 METRI
	CURVE DI LIVELLO: EQUIDISTANZA 1 METRO

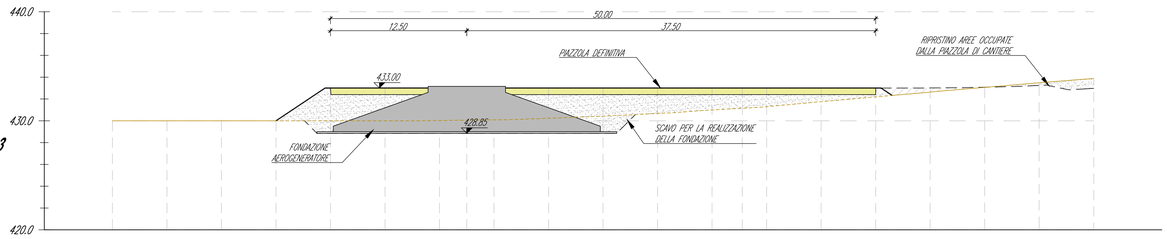

AEROGENERATORE WTG003

PROFILO PIAZZOLA DEFINITIVA

Scala : 250:250
Q.Rif. : 420.00

NUMERO SEZIONE	7																							
DISTANZE PROGRESSIVE	0+290.00	0+295.00	0+300.00	0+305.00	0+310.00	0+315.00	0+320.00	0+325.00	0+330.00	0+335.00	0+340.00	0+345.00	0+350.00	0+355.00	0+360.00	0+365.00	0+370.00	0+375.00	0+380.00	0+385.00	0+390.00			
DISTANZE PARZIALI		5.00	5.00	5.00	5.00	5.00	5.00	5.00	5.00	5.00	5.00	5.00	5.00	5.00	5.00	5.00	5.00	5.00	5.00	5.00	5.00			
QUOTE TERRENO ATTUALE	430.00	430.00	430.00	430.00	430.00	430.00	430.02	430.08	430.23	430.43	430.67	430.99	431.29	431.75	432.19	432.63	433.06	433.49	433.88					
QUOTE DI PROGETTO							433.00	433.00	433.00	433.00	433.00	433.00	433.00	433.00	433.00	433.00	433.00							

NUMERO SEZIONE	6																							
DISTANZE PROGRESSIVE	0+390.00	0+395.00	0+400.00	0+405.00	0+410.00	0+415.00	0+420.00	0+425.00	0+430.00	0+435.00	0+440.00	0+445.00	0+450.00	0+455.00	0+460.00	0+465.00	0+470.00	0+475.00	0+480.00	0+485.00	0+490.00			
DISTANZE PARZIALI		5.00	5.00	5.00	5.00	5.00	5.00	5.00	5.00	5.00	5.00	5.00	5.00	5.00	5.00	5.00	5.00	5.00	5.00	5.00	5.00			
QUOTE TERRENO ATTUALE	433.88	433.49	433.06	432.63	432.19	431.75	431.29	430.99	430.67	430.43	430.23	430.08	430.02	430.00	430.00	430.00	430.00	430.00	430.00					
QUOTE DI PROGETTO							433.00	433.00	433.00	433.00	433.00	433.00	433.00	433.00	433.00	433.00	433.00							

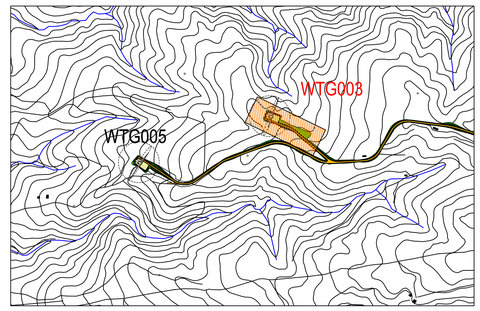

PLANIMETRIA DI INQUADRAMENTO
Scala 1:10.000

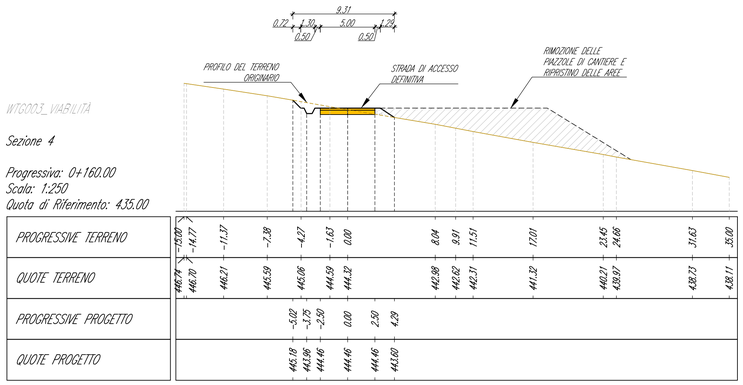

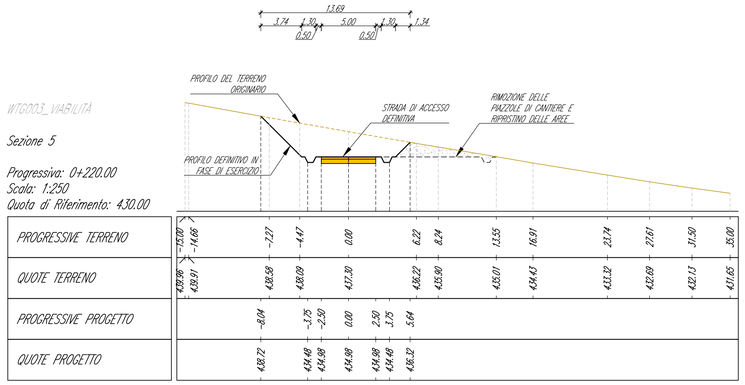

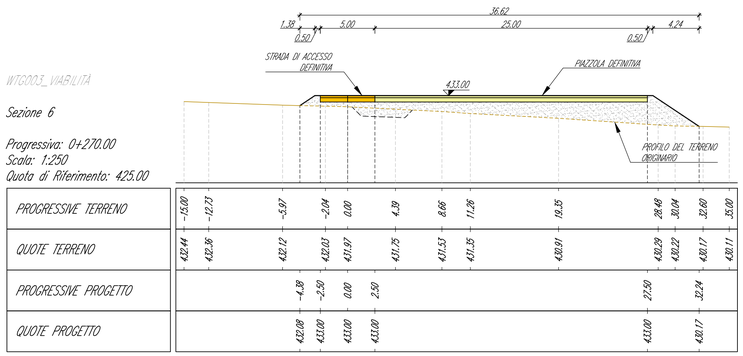

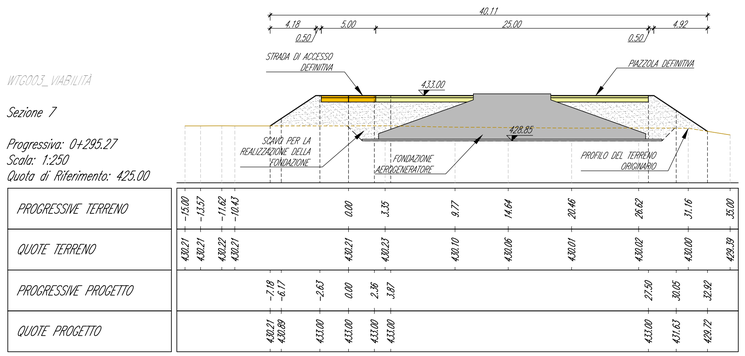

Comune di Siurgus Donigala — Comune di Selegas

Regione Sardegna

NUOVO IMPIANTO PER LA PRODUZIONE DI ENERGIA DA FONTE EOLICA "PRANU NIEDDU" NEI COMUNI DI SIURGUS DONIGALA E SELEGAS (SU)

PROGETTO DEFINITIVO - VER. 2

PROPONENTE

SIURGUS s.r.l.
Via Michelangelo Buonarroti, 39
20145 - Milano
C.F. e P.IVA 11189260968
PEC: siurgus@pec.it

OGGETTO

8 – PIAZZOLE DEGLI AEROGENERATORI – FASE DI ESERCIZIO

AEROGENERATORE WTG003 - PIAZZOLA DEFINITIVA:
PLANIMETRIA, PROFILO E SEZIONI DI PROGETTO

TIMBRI E FIRME

SRIA s.r.l.
STUDIO ROSSO INGEGNERI ASSOCIATI
VIA ROSOLINO PILO N. 11 - 10143 - TORINO
VIA IS MAGLIAS N. 178 - 09122 - CAGLIARI
TEL. +39 011 43 77 242
studiorosso@legalmail.it
info@sria.it
www.sria.it

dott. ing. Roberto SESENNA
Ordine degli Ingegneri Provincia di Torino
Posizione n.8535J
Cod. Fisc. SSN RRT 75B12 C665C

dott. ing. Luca DEMURTAS
Ordine degli Ingegneri Provincia di Cagliari
Posizione n.6062
Cod. Fisc. DMR LCU 77E10 E441L

dott. ing. Fabio AMBROGIO
Ordine degli Ingegneri di Torino
Posizione n.2398
Cod. Fisc. MBR FBA 76M03 B594K

Coordinatore e responsabile delle attività: Dott. ing. Giorgio Efisio DEMURTAS
Consulenza studi ambientali: dott. for. Piero RUBIU
SIATER s.r.l. VIA CASULA N. 7 - 07100 - SASSARI

CONSULENZA
Studio Gioed
VIA IS MIRRIONIS N. 178 - 09121 - CAGLIARI

CONTROLLO QUALITA'

DESCRIZIONE	EMISSIONE	
DATA	APR/2022	
COD. LAVORO	519/SR	
TIPOL. LAVORO	D	
SETTORE	G	
N. ATTIVITA'	08	
TIPOL. ELAB.	PL	
TIPOL. DOC.	T	
ID ELABORATO	04	
VERSIONE	2	

REDATTO
ing. Fabio AMBROGIO

CONTROLLATO
ing. Roberto SESENNA

APPROVATO
ing. Luca DEMURTAS

SCALA: 1:500-1:250

ELABORATO

8.4

Diritti riservati ex art. 2576 C.C. - Riproduzione e consegna a terzi solo su specifica autorizzazione.