

PROFilo LONGITUDINALE 1:1000/1:100

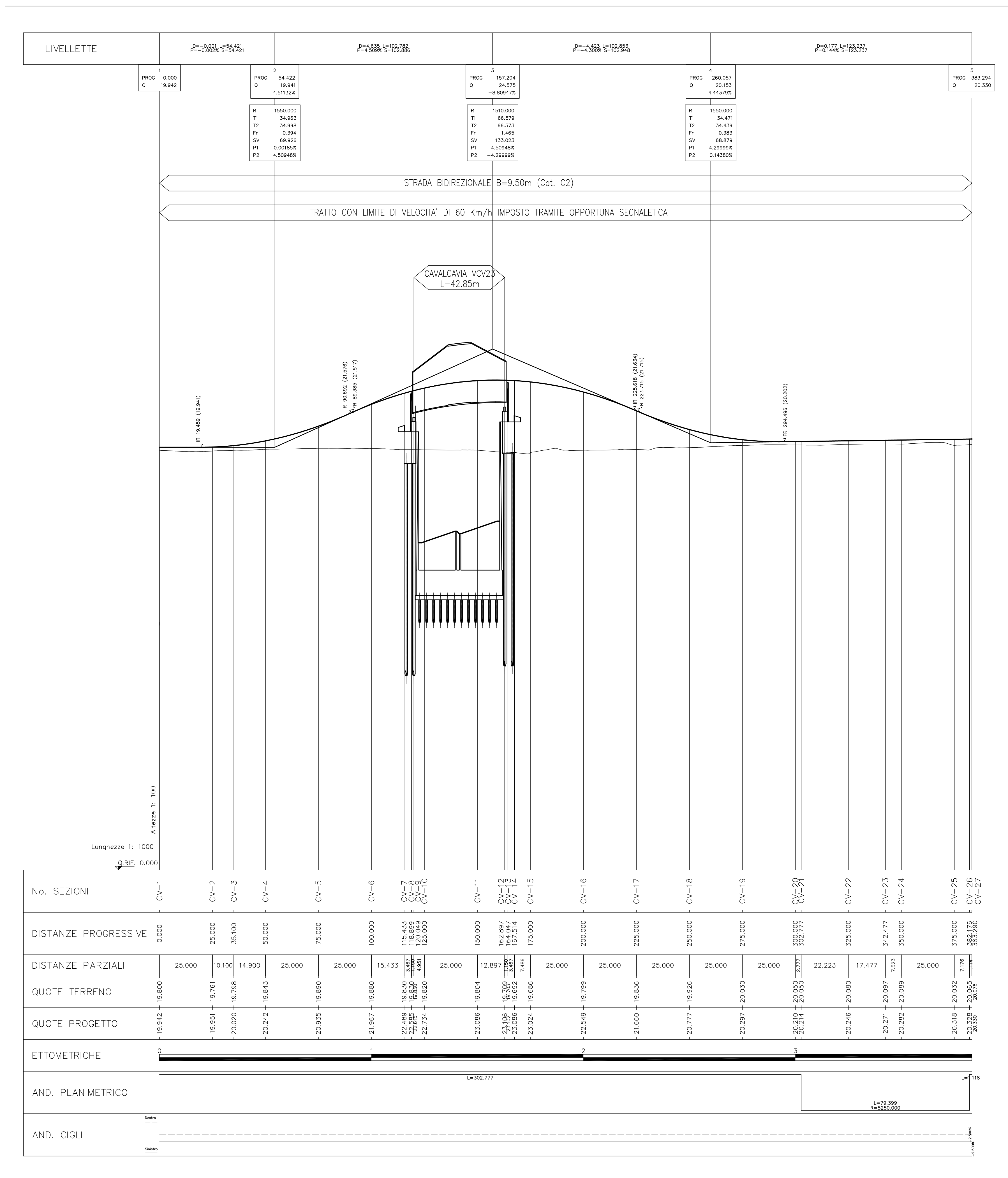
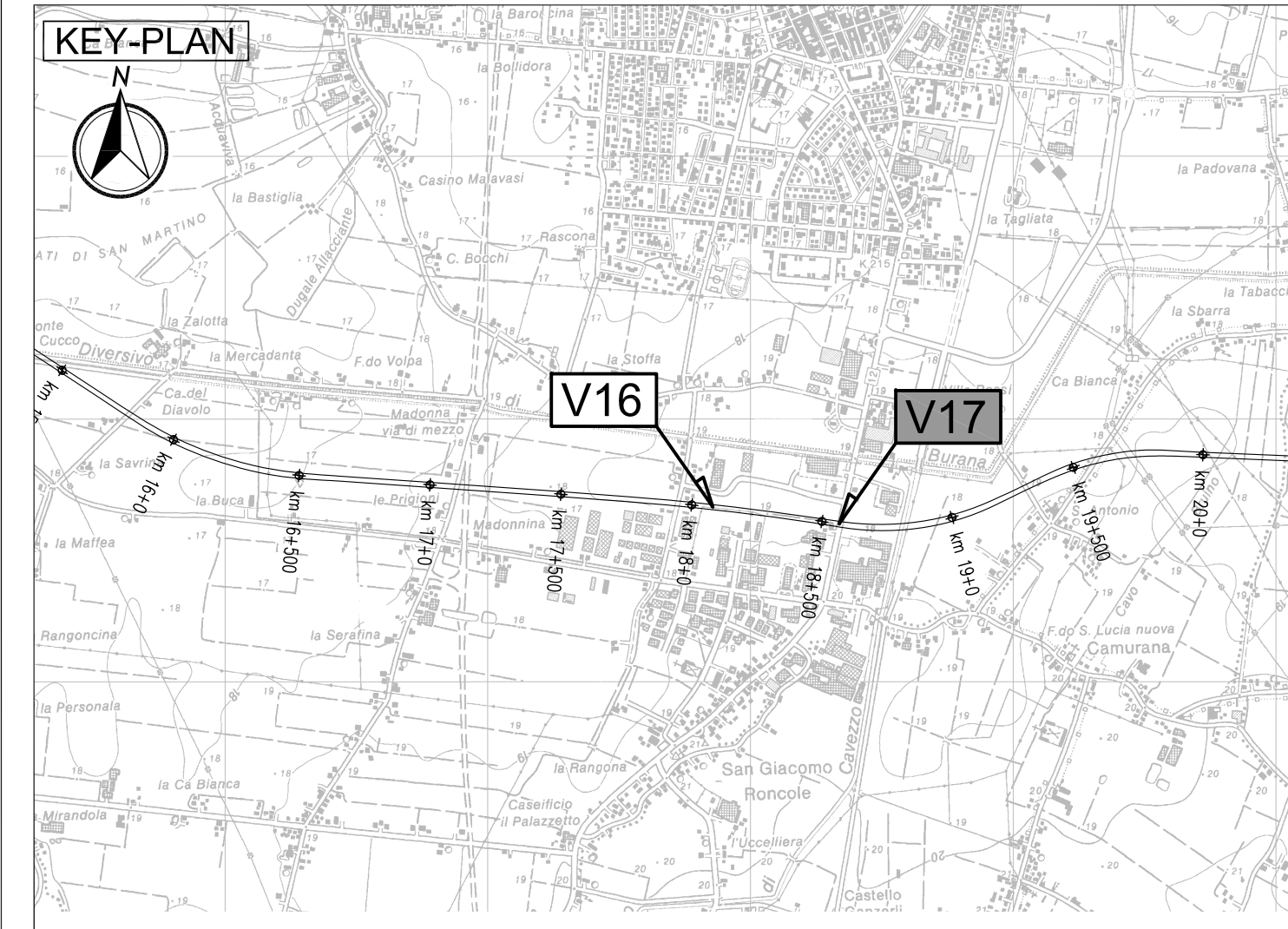
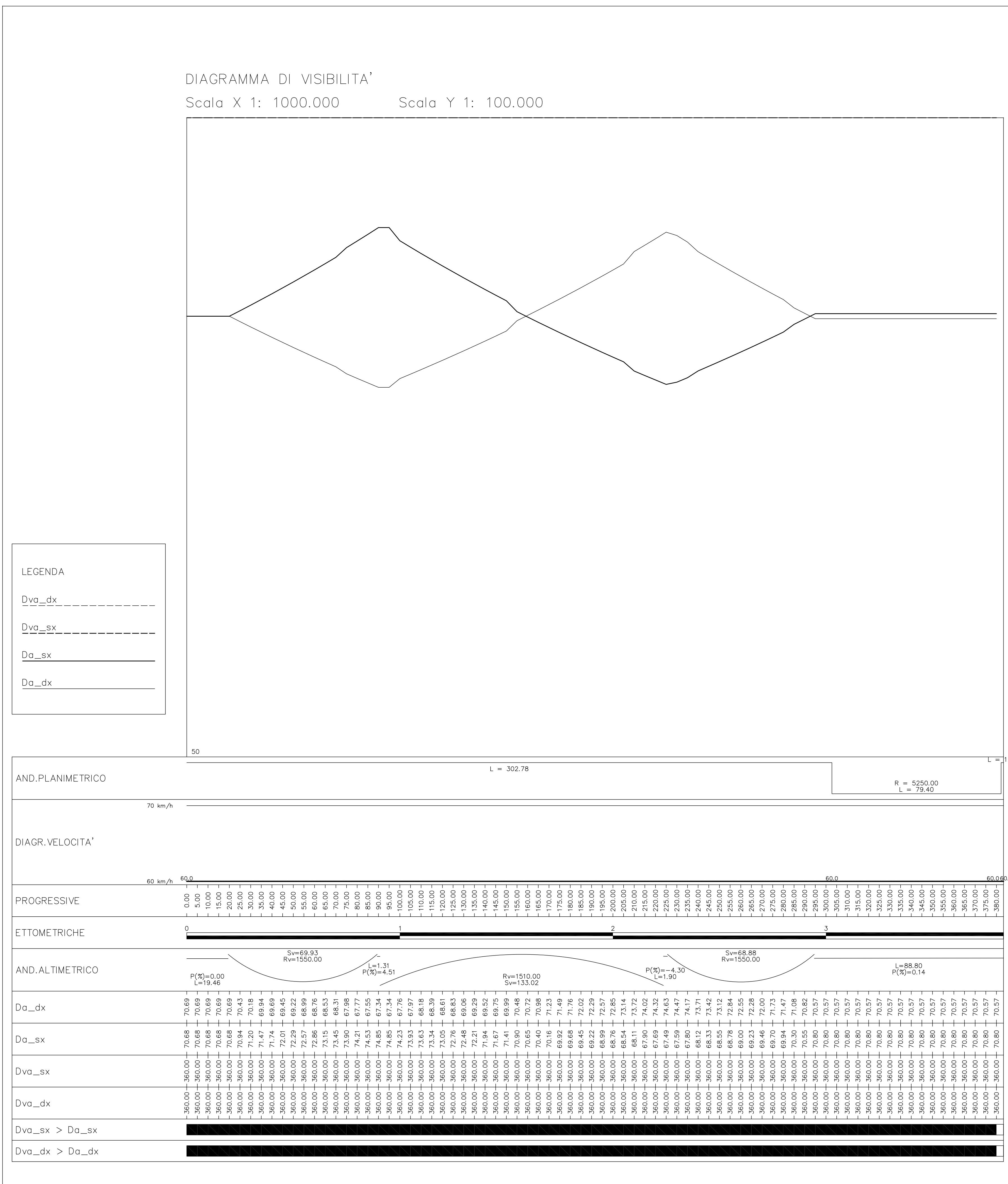


DIAGRAMMA DI VISUALE LIBERA E DI VELOCITA' 1:1000/1:100



LEGENDA
Q, RIF. = QUOTA DI RIFERIMENTO

PROG	= Progressiva
Q	= Quota Vertice
R	= Raggio
T1	= Tangente precedente
T2	= Tangente successiva
P1	= Pendenza precedente
P2	= Pendenza successiva
SV	= Sillaba curva
SS	= Freccia

ELABORATI DI RIFERIMENTO
 PD_0_000_0000_0_GE_KT_01 - ELENCO NORMATIVE DI RIFERIMENTO
 PD_0_000_0000_0_GE_KT_02 - VITA UTILE E CLASSI D'USO DELLE OPERE
 PD_0_000_0000_0_CM_ST_03 - SEZIONI TIPO - VIABILITA' CATEGORIA C2, Tavola 1/2
 PD_0_000_0000_0_CM_ST_04 - SEZIONI TIPO - VIABILITA' CATEGORIA C2, Tavola 2/2

CARATTERISTICHE DEI MATERIALI
 PER CARATTERISTICHE DEI MATERIALI VEDERE ELABORATO:
 PD_0_000_0000_0_GE_TB_01 - TABELLA MATERIALI E CLASSI DI ESPOSIZIONE CALCESTRUZZO

NOTE
 TUTTE LE MISURE SONO ESPRESSE IN METRI
 TUTTE LE QUOTE ALTIMETRICHE SONO ESPRESSE IN METRI s.l.m.
 TUTTI GLI ANGOLI SONO ESPRESI IN GRADI SESSADECIMALI

IL CONCEDENTE
Regione Emilia-Romagna

IL CONCESSIONARIO
ARC
AUTOSTRADA REGIONALE CISPADANA

AUTOSTRADA REGIONALE CISPADANA DAL CASELLO DI REGGIOLO-ROLO SULLA A22 AL CASELLO DI FERRARA SUD SULLA A13

CODICE C.U.P. E81808000600009

PROGETTO DEFINITIVO

ASSE AUTOSTRADALE (COMPRESIVO DEGLI INTERVENTI LOCALI DI COLLEGAMENTO VIARIO AL SISTEMA AUTOSTRADALE)

PROGETTAZIONE STRADALE
VIABILITA' INTERFERITA
V17 - SS 12 DELL'ABETONE
PROFilo LONGITUDINALE E DIAGRAMMA DI VISUALE LIBERA E DI VELOCITA'

IL PROGETTISTA
PIACENTINI INGEGNERI S.r.l.
Ing. Luca Piacentini
Albo Ing. Bologna n° 4152

RESPONSABILE INTEGRAZIONE PRESTAZIONI SPECIALISTICHE
Ing. Emilio Salsi
Albo Ing. Reggio Emilia n° 945

IL CONCESSIONARIO
Autorisita' Regionale Cispadana S.p.A.
Autoregistrato
Giovanni Piacentini

REVISIONE		DESCRIZIONE		DATA	
A	17/04/2012	Emissione	Manfredini	Piacentini	Salsi
IDENTIFICAZIONE ELABORATO		DESCRIZIONE		DATA	
PROG	PROG	Q	R	T1	T2
1	1	1	1	1	1

MAGGIO 2012
Scala 1:1000/1:100