FV.01. - FABBRICATO VIAGGIATORI	
AT.01.	Atrio dotato di bussola di ingresso con porte scorrevoli automatiche per il controllo termico. Pavimentazione continua con cambio di colorazione per l'individuazione dei flussi. Controsoffitti e lamelle. Infissi in PRM-Murary con doppio vetro. Impianto di climatizzazione.
AT.02.	Inserimento BDS. Colorazione dei materiali in toni caldi. Inserimento di segnaletica a messaggio fisso e variabile, percorsi e mappe tattili. Nell'AT.01, è previsto l'inserimento di desk di accoglienza e orientamento.
SA.01.	Sala di attesa con inserimento di arredi per la sosta e servizi per l'orientamento. Pavimentazioni continue con cambio di colorazione per l'individuazione dei flussi. Controsoffitti e lamelle. Inserimento di segnaletica a messaggio fisso e variabile, percorsi e mappe tattili.
LC.01/02.	Locale commerciale a rustico con predisposizioni impiantistiche.
LT.01/02.	Locale tecnico con funzioni di deposito. Pavimentazione in gres.
SI.01.	Servizi igienici con modulo PRM-Murary per Donne e Uomini. Segnaletica a messaggio fisso, percorsi e mappe tattili. Finiture di pregio.
AC.01-03.	Area giardino pensile. Aree verdi con inserimento di alberature di terza e seconda grandezza.
AC.04.	Area Sbarco SM al Piano ammezzato. Pavimentazioni continue con cambio di colorazione per l'individuazione dei flussi. Controsoffitti e lamelle. Finiture di pregio. Inserimento di segnaletica a messaggio fisso e variabile, percorsi e mappe tattili.
LC.03.	Locale commerciale a destinazione attività di ristorazione a rustico con predisposizioni impiantistiche.
LC.04.	Locale commerciale a destinazione incubatore di imprese: tecnologiche a rustico con predisposizioni impiantistiche.
LT.03.	Locale tecnico per inserimento impianti. Prese d'aria della parete e pavimentazione retrostante le facciate LED FC.01.
SI.02.	Servizi igienici con modulo Sonne, Uminni e PRM-Murary separati. Segnaletica a messaggio fisso, percorsi e mappe tattili. Finiture di pregio.
TE.01/02.	Terrazza esterna coperta a servizio dei locali LC.03. e LC.04.
TZ.03.	Copertura e gradoni in calcestruzzo su strutture in acciaio in continuità materica con il giardino pensile. Inserimento di verde pensile e spazi calpestabili anche a vita adulta.
CP.01.	Copertura tecnologica con inserimento di impianto fotovoltaico, area verde con mix di arbusti e ghiaia.
CP.02-03.	Copertura vetrata per il passaggio della luce naturale, apribile meccanicamente per favorire la ventilazione naturale.
FC.01.	Facciata ovest con inserimento di pareti LED comunicative e informative.
LT.05.	Vasca e locale tecnico antincendio interrato. Capienza vasca 250mc
SC.03-05.	Scale flux autoportante di collegamento tra livello banchina e livello 01 FV. Dislivello 8.20m. Parapetto H2.40m con doppio corrimano. Inserimento di segnaletica a messaggio fisso, percorsi e mappe tattili.
SC.06.	Scala di collegamento livello 01 FV e Piano ammezzato. Provvista di doppio corrimano. Inserimento di segnaletica a messaggio fisso, percorsi e mappe tattili.
SC.07.	Scala di emergenza tra livello livello 01 FV e Piano ammezzato. Provvista di doppio corrimano.
SM.02-03.	Scala mobile doppia in due sensi di marcia di collegamento tra livello banchina e livello 01 FV. Dislivello 8.20m. Parapetto H2.40m. Inserimento di segnaletica a messaggio fisso.
SM.04-05.	Scala mobile singola di collegamento tra livello banchina e FV. Dislivello 8.20m. Parapetto H2.40m. Inserimento di segnaletica a messaggio fisso.
SM.06-07.	Scala mobile singola di collegamento livello 01 FV e Piano ammezzato. Inserimento di segnaletica a messaggio fisso.
AS.01.	Ascensore di Tipo 2, di collegamento tra livello 01 FV e Piano ammezzato. Inserimento segnaletica a messaggio fisso e mappa tattile.
AS.02.	Ascensore di Tipo 2, di collegamento tra livello 01 FV e Piano ammezzato. Inserimento segnaletica a messaggio fisso e mappa tattile. Il nucleo ascensore svolge anche la funzione strutturale per il sostegno delle travi reticolari di copertura.
Strutture	La struttura del livello 01 FV è prevista in trave a cassoncino in CAP (trave prefabbricate a cassone + travero + getto di completamento) su pilastri, setti in c.a. o in CA gettata in opera. Sono previste fondazioni a pozzo. La struttura del piano ammezzato è prevista con sbalzi in acciaio sospesi alla struttura della copertura, comprese travi in acciaio, lamiera grecata e getto di completamento. La struttura di copertura è prevista in acciaio: trave reticolari principali e struttura reticolare secondaria.
FA.01. - FABBRICATO ACCESSORIO	
	Interventi strutturali di adeguamento sismico e funzionale Demolizioni superfetazioni.
AT.01.	Realizzazione Atrio a doppia altezza all'interno del volume del Fabbricato Storico.
LC.01.	Locale commerciale al finito per riciclocommercio attività preesistente. Pavimentazioni continue. Finiture di pregio.
LC.02.	Locale commerciale al finito per riciclocommercio attività preesistente. Pavimentazioni continue. Finiture di pregio.
SI.01.	Servizi igienici con modulo PRM-Murary per Donne e Uomini. Segnaletica a messaggio fisso, percorsi e mappe tattili. Finiture di pregio.
SC.01.	Scala di collegamento livello Banchine, livello 01 FV. Doppio corrimano. Segnaletica a messaggio fisso, percorsi e mappe tattili.
LT.01.	Locale tecnico elettrico e idraulico. Pavimentazione in gres.
AS.01.	Doppio ascensore di Tipo 2, di collegamento tra livello banchina e il livello 01 FV. Inserimento segnaletica a messaggio fisso e mappa tattile.
AS.02.	Ascensore interno di Tipo 2.
CP.01.	Rifacimento copertura a falde esistente.
CP.02.	Copertura vetrata in corrispondenza dell'Atrio.
FA.02 - NUOVO FABBRICATO "RAMPA" - via Caduti di via Fani	
AC.01.	Rampa di accesso pedonale e ciclabile al giardino pensile. La rampa è accessibile anche al mezzo di soccorso e manutenzione. Pavimentazione a arredi in continuità con quanto previsto sul giardino pensile. Inserimento di segnaletica a messaggio fisso, percorsi e mappe tattili. Parapetti con vegetazione rampicante o rcadente. Impianti compreso quello di illuminazione. Sistema di drenaggio delle acque meteoriche al fine della raccolta in apposita vasca di accumulo.
LT.01-03.	Locali tecnici realizzati al di sotto della rampa di accesso al giardino pensile per l'installazione di cabina Enel,cabina Utente e cabina contatori.
LC.01-08.	Locali commerciali a rustico integrati con la struttura della rampa di accesso al giardino pensile.
SC.01.	Scala flux di collegamento tra via caduti di via Fani e livello intermedio della connessione al giardino pensile. Parapetto H1.10 con doppio corrimano. Inserimento di segnaletica a messaggio fisso, percorsi e mappe tattili.
SM.01.	Scala mobile doppia in due sensi di marcia di collegamento tra via caduti di via Fani e livello intermedio della connessione al giardino pensile. Inserimento di segnaletica a messaggio fisso, percorsi e mappe tattili.
AS.01.	Ascensore doppio con cabina per il trasporto di biciclette. 3 fermate. Realizzazione torre in acciaio di identificazione accesso.
FA.03 - NUOVO FABBRICATO SERVIZI INFORMATIVI - P.za Aldo Moro	
PS.01.	Realizzazione fabbricato servizi con inserimento di locale commerciale a rustico, servizi igienici e locale tecnico. Copertura a perolina.
FA.04. - VOLUME VETRATO DI SERVIZIO AI LOCALI COMMERCIALI	
PS.01.	Volume vetrato per realizzazione dehor esterno spazio commerciale
AE.01. - AREE ESTERNE IN CONTINUITÀ STRUTTURALE CON IL FV	
AC.01.	Percorso pedonale esterno. Pavimentazione in calcestruzzo architettonico e pietra naturale locale. Finiture di pregio. Inserimento di segnaletica a messaggio fisso, percorsi e mappe tattili. Percorsi a verde con piantumazioni di mix arbustivo, erbaceo, rampicanti o rcadenti. Impianti compreso quello di illuminazione. Sistema di drenaggio delle acque meteoriche al fine della raccolta in apposita vasca di accumulo.
AC.02-AC.03.	Percorso pedonale esterno. Pavimentazione in calcestruzzo architettonico e pietra naturale locale. Finiture di pregio. Inserimento di segnaletica a messaggio fisso, percorsi e mappe tattili. Percorsi a verde con piantumazioni di mix arbustivo. Parapetto con vegetazione rampicante o rcadente. Impianti compreso quello di illuminazione. Sistema di drenaggio delle acque meteoriche al fine della raccolta in apposita vasca di accumulo.
SC.01.	Scala flux autoportante di collegamento tra livello banchina e livello 01 FV. Dislivello 8.20m. Parapetto H1.10m con doppio corrimano. Inserimento di segnaletica a messaggio fisso, percorsi e mappe tattili.
SC.02.	Scala flux di collegamento tra via Capruzzi e il livello 01 FV. Parapetto H1.10 con doppio corrimano. Inserimento di segnaletica a messaggio fisso, percorsi e mappe tattili. Linea guida di sicurezza. 3 fermate. Inserimento mappe tattili.
AS.01.	Ascensore di Tipo2 di collegamento tra via Capruzzi e livello 01 FV, 2 fermate. Inserimento mappe tattili.
PS.01.	Pensilina percorso esterno di accesso al FV. Segnaletica a messaggio fisso. Impianti compreso quello di illuminazione.
Strutture	La struttura è in continuità con quella del livello 01 FV ed è prevista in trave a cassoncino in CAP (trave prefabbricate a cassone + travero + getto di completamento) su pilastri, setti in c.a o in c.a gettata in opera. Sono previste fondazioni a pozzo.
AE.02. - GIARDINO PENSILE	
VE.01. VE.02.	Sistemazione esterna del giardino pensile. Percorsi pedonali in calcestruzzo architettonico drenante, pietra naturale locale e ghiaia resinata. Finiture di pregio. Arredi. Inserimento di aiuole verdi e piantumazioni vegetali. Inserimento di segnaletica a messaggio fisso, percorsi e mappe tattili. Inserimento di aiuole verdi e piantumazioni vegetali. Parapetti con vegetazione rampicante o rcadente. Impianti compreso quello di illuminazione. Sistema di drenaggio delle acque meteoriche al fine della raccolta in apposita vasca di accumulo. Percorsi a verde con piantumazione di mix arbustivo, erbaceo, rampicanti o rcadenti, prato rustico e alberature. Movimenti di terra. Inserimento di segnaletica a messaggio fisso, percorsi e mappe tattili. Parapetti con vegetazione rampicante o rcadente. Impianti compreso quello di illuminazione. Sistema di drenaggio delle acque meteoriche al fine della raccolta in apposita vasca di accumulo.
SC.01.	Scala flux di collegamento tra il livello intermedio della connessione al giardino pensile e la quota giardino. Parapetto H1.10 con doppio corrimano. Inserimento di segnaletica a messaggio fisso.
SM.01/02.	Scala mobile singola di collegamento tra il livello intermedio della connessione al giardino pensile e la quota giardino. Inserimento di segnaletica a messaggio fisso.
AS.01.	Ascensore doppio con cabina per il trasporto di biciclette. 3 fermate. Realizzazione torre in acciaio di identificazione accesso.
Strutture Giardino pensile	La struttura della porzione VE.01. è prevista in trave a cassoncino in CAP (trave prefabbricate a cassone + travero + getto di completamento) su pilastri, setti in c.a trave in CA gettata in opera. Sono previste fondazioni a pozzo. La struttura della porzione VE.02. è prevista con pastra bidirezionale e trave prefabbricate tipo PREM su pilastri, setti in c.a trave in CA gettata in opera. Sono previste fondazioni a pozzo.
LT.01.	Vasca di decantazione interrata da 80mc
LT.02.	Vasca per accumulo acque meteoriche al fini dell'irrigazione interrata da 1320mc
LT.03.	Vasca di laminazione interrata da 1250mc
AE.03. - PIAZZA ALDO MORO (PROPRIETÀ RFI)	
PZ.01.	Manutenzione aiuole esistenti. Pavimentazione delle aree pedonali della piazza in calcestruzzo architettonico drenante, pietra naturale locale e ghiaia resinata. Finiture di pregio. Arredi. Inserimento di aiuole verdi e piantumazioni vegetali. Inserimento di segnaletica a messaggio fisso, percorsi e mappe tattili. Segnaletica bordo marciapiede per la realizzazione di stalli autobus, taxi e sosta PRM. Adeguamento impianto raccolta acque meteoriche. Impianti compreso quello di illuminazione. ~~Linea dalla sede ferroviaria a pensiline con paratia a scomparsa nel pavimento.~~
AE.04. - PIAZZA ALDO MORO	
PZ.01.	Manutenzione aiuole esistenti. Pavimentazione delle aree pedonali della piazza in calcestruzzo architettonico drenante, pietra naturale locale e ghiaia resinata. Finiture di pregio. Arredi. Inserimento di aiuole verdi e piantumazioni vegetali. Inserimento di segnaletica a messaggio fisso, percorsi e mappe tattili. Segnaletica bordo marciapiede per la realizzazione di stalli autobus, sosta PRM, car sharing, ricariche auto elettriche, etc. Adeguamento impianto raccolta acque meteoriche. Impianti compreso quello di illuminazione.
AE.05 - AREE ESTERNE - Largo sorrentino	
PZ.01.	Pavimentazione delle aree pedonali della piazza in calcestruzzo architettonico drenante, pietra naturale locale e ghiaia resinata. Finiture di pregio. Arredi. Inserimento di aiuole verdi e piantumazioni vegetali. Inserimento di segnaletica a messaggio fisso, percorsi e mappe tattili. Adeguamento impianto raccolta acque meteoriche. Impianti compreso quello di illuminazione.
AE.06. - VIA CAPRUZZI	
VI.01.	Adeguamento viabilità via Capruzzi. Inserimento stalli di sosta PRM, Kissandre, Taxi. Adeguamento marciapiede con inserimento di pista ciclabile, viabilità pedonale, aiole verdi con piantumazione di alberature e arbusti. Arredi. Inserimento di segnaletica a messaggio fisso, percorsi e mappe tattili. Adeguamento impianto raccolta acque meteoriche. Impianti compreso quello di illuminazione. Rotatoria per manovra autobus diretti al nuovo terminal Bus su via Capruzzi.
PS.01.	Pensilina di collegamento tra la Stazione e il nuovo Terminal Bus. Segnaletica a messaggio fisso. Impianti compreso quello di illuminazione.
AE.07. - AREE ESTERNE DI COLLEGAMENTO DI ACCESSO ALL'AREA FERROVIARIA	
VI.01.	Rifacimento pavimentazione dell'area di collegamento area ferroviaria tra il Fabbricato FA.01. e il Marciapide 01. Inserimento di percorsi e mappe tattili. Segnaletica a messaggio fisso e variabile.
SV.01 - COLLEGAMENTO PIASTRA CON FERROVIE FAL	
AC.01.	Realizzazione passerelle con struttura in acciaio di collegamento tra il nuovo Fabbricato Viaggiatori FV.01. e le ferrovie FAL.
SV.02. - PASERELLA DI COLLEGAMENTO CON PARCO ROSSANI	
AC.01.	Passerella di collegamento pedonale e ciclabile. Struttura impalcato in acciaio e elevazione in CA. Pavimentazione continua con cambio di colorazione in funzione dei flussi. Finiture di pregio. Inserimento di segnaletica a messaggio fisso, percorsi e mappe tattili. Parapetto con vegetazione rampicante o rcadente e pannelli informativi. Impianti compreso quello di illuminazione.
AC.02.	Rampa di discesa nel parco pedonale e ciclabile. Struttura impalcato in acciaio e elevazione in CA. Pavimentazione continua con cambio di colorazione in funzione dei flussi. Finiture di pregio. Inserimento di segnaletica a messaggio fisso, percorsi e mappe tattili. Parapetto con vegetazione rampicante o rcadente e pannelli informativi. Impianti compreso quello di illuminazione.
SC.01.	Scala flux autoportante di collegamento tra largo Sorrentino e il percorso in quota di collegamento tra il giardino pensile e il parco Rossani. Parapetto H1.10m con doppio corrimano. Segnaletica a messaggio fisso. Realizzazione torre in acciaio di identificazione accesso.
AS.01.	Ascensore tipo 2 per collegamento tra parco Rossani, passerella di collegamento con giardino pensile.
SP.01. - SOTTOPASSO GIALLO	
SC.01.	Rifacimento scala esistente di collegamento tra sottopasso e banchine per la realizzazione della struttura in CA di sostegno della piastra FV. Provvista di doppio corrimano. Inserimento di segnaletica a messaggio fisso, percorsi e mappe tattili.
AS.01.	Modifica vano ascensore esistente e cabina per collegamento tra livello Sottopasso, Banchina e 01 FV. Ascensore di Tipo 2 - 3 fermate. Inserimento segnaletica a messaggio fisso e mappa tattile.
AS.02.	Modifica vano ascensore esistente e cabina per collegamento tra livello Sottopasso, Banchina e 01 FV. Ascensore di Tipo 2 - 3 fermate. Inserimento segnaletica a messaggio fisso e mappa tattile. Il nucleo ascensore svolge anche la funzione strutturale per il sostegno delle travi reticolari di copertura.
AS.01.	Modifica vano ascensore esistente e cabina per collegamento tra livello Sottopasso, Banchina e 01 FV. Ascensore di Tipo 1 - 3 fermate. Inserimento segnaletica a messaggio fisso e mappa tattile.
MA.01/02. - MARCIAPIEDI	
PS.01.	Demolizione parziale della pensilina esistente (il settore sotto la piastra del giardino pensile).
PS.02.	Realizzazione nuova pensilina del settore sotto la piastra del giardino pensile (struttura in acciaio/rivestimento in lamiera di acciaio zincato preverniciato/discoverti per lo smaltimento delle acque integrati ai pilastri in CA nascosti da appositi carter smontabili per l'ispezionabilità). Segnaletica a messaggio fisso e variabile. Compreso impianto di illuminazione.
PS.03.	Elemento informativo lineare nelle porzioni coperte da giardino pensile (struttura in acciaio/rivestimento in lamiera di acciaio zincato preverniciato. Segnaletica a messaggio fisso e variabile. Impianti compreso impianto di illuminazione.
BC.01.	Ripristino finitura banchina a seguito delle demolizioni e della realizzazione delle fondazioni e delle strutture in elevazione della piastra giardino. Percorsi e mappe tattili. Linea guida di sicurezza. Segnaletica a messaggio fisso e variabile, ripristino impianti nelle porzioni scoperte di banchina, compreso impianto di illuminazione.
MA.03-05. - MARCIAPIEDI	
PS.01.	Demolizione parziale della pensilina esistente (il settore sotto la piastra del giardino pensile).
PS.02.	Realizzazione nuova pensilina del settore sotto la piastra del giardino pensile (struttura in acciaio/rivestimento in lamiera di acciaio zincato preverniciato/discoverti per lo smaltimento delle acque integrati ai pilastri in CA nascosti da appositi carter smontabili per l'ispezionabilità). Segnaletica a messaggio fisso e variabile. Compreso impianto di illuminazione.
PS.03.	Elemento informativo lineare nelle porzioni coperte da giardino pensile (struttura in acciaio/rivestimento in lamiera di acciaio zincato preverniciato. Segnaletica a messaggio fisso e variabile. Impianti compreso impianto di illuminazione.
BC.01.	Ripristino finitura banchina a seguito delle demolizioni e della realizzazione delle fondazioni e delle strutture in elevazione della piastra giardino. Percorsi e mappe tattili. Linea guida di sicurezza. Segnaletica a messaggio fisso e variabile, ripristino impianti nelle porzioni scoperte di banchina, compreso impianto di illuminazione.
MA.06. - FV.02.	
MA.06.BC.01.	Ripristino finitura banchina a seguito delle demolizioni e della realizzazione delle fondazioni e delle strutture in elevazione della piastra giardino. Percorsi e mappe tattili. Linea guida di sicurezza.
FV.02.FC.01.	Demolizione porzione di facciata in aggetto per interferenza con le strutture verticali del giardino pensile.

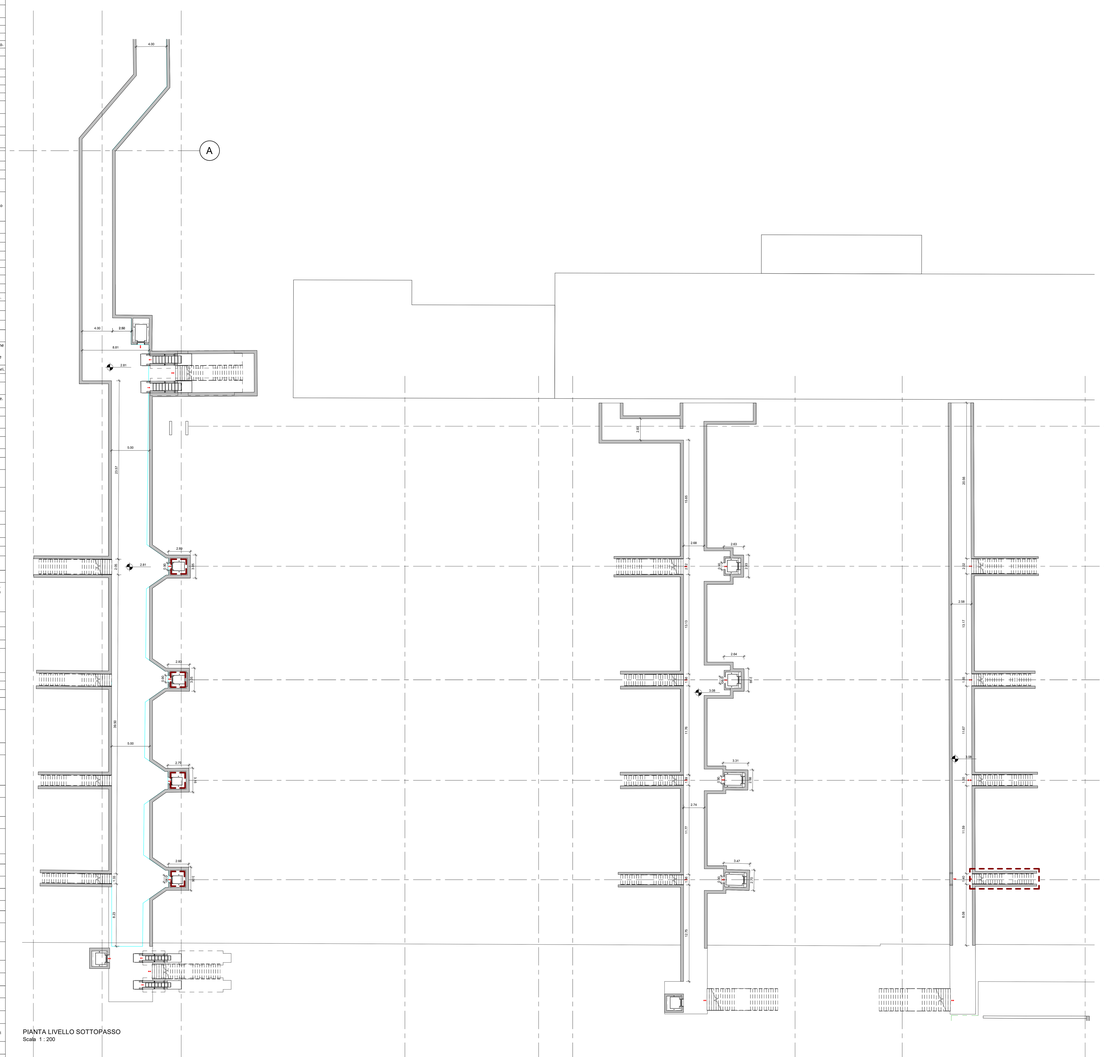

PIANTA LIVELLO SOTTOPASSO
Scala 1 : 200

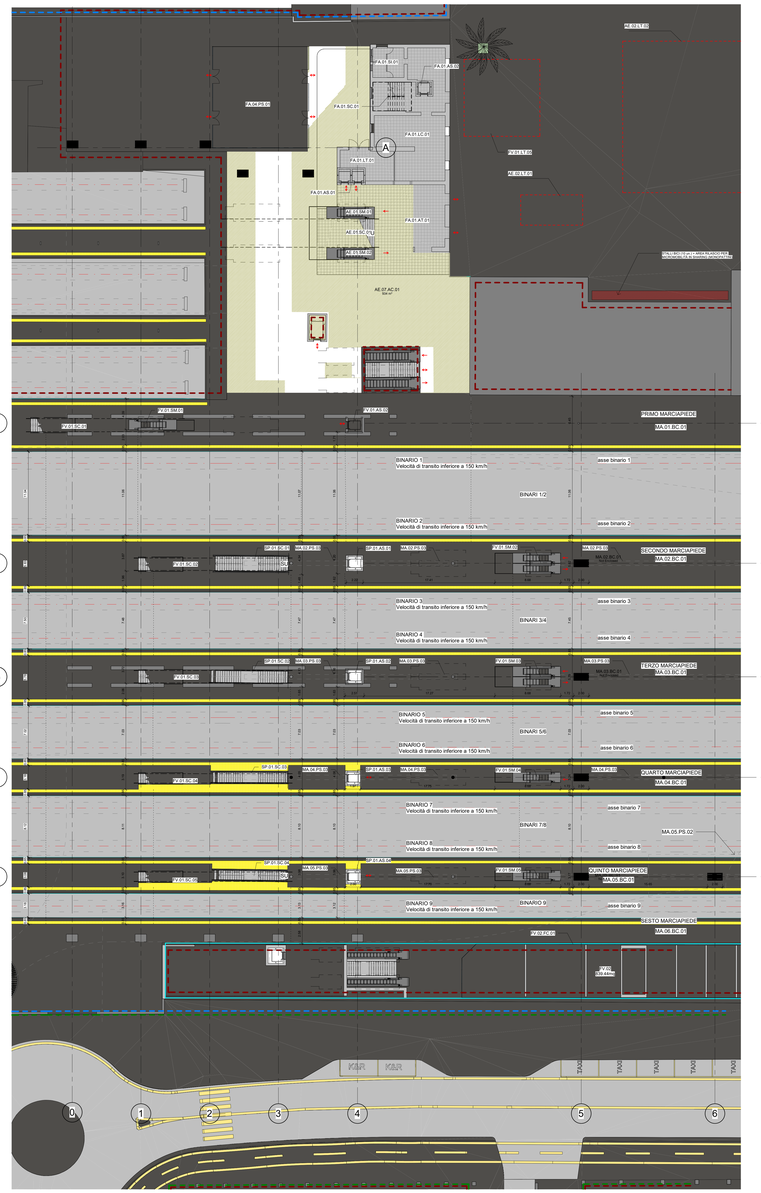

PIANTA LIVELLO BANCHINE
Scala 1 : 200

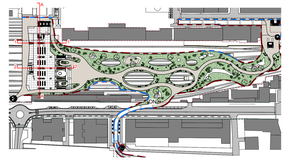

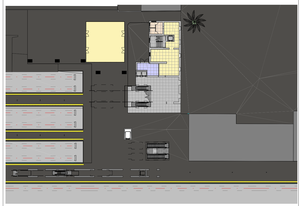

PIANTA LIVELLO BANCHINE FUNZIONI
Scale 1 : 500

LEGENDA STALLI VEICOLI

BUS	AUTOBUS - PIAZZA ALDO MORO: 12 un.
TAXI	PRM - PIAZZA ALDO MORO: 2 un. / VIA G. CAPRUZZI: 2 un.
	TAXI - PIAZZA ALDO MORO: 2 un. / VIA G. CAPRUZZI: 6 un.
KISS	KISS & RIDE - VIA G. CAPRUZZI: 2 un.
POL	POLIZIA - PIAZZA ALDO MORO: 2 un.
	SOSTA BREVE - VIA G. CAPRUZZI: 12 un.
	AUTO ELETTRICHE - PIAZZA ALDO MORO: 8 un. - 6 QUICK + 2 FAST
	BICICLETTE E MICROMOBILITÀ: 130 STALLI BC/J (130 IN VELOSTAZIONE + 10 SUL PIAZZALE) + AREA RIALZATA PER MICROMOBILITÀ (MONOPATTINI)
	LUNGA SOSTA - PIAZZA ALDO MORO: 43 un.

LEGENDA PERIMETRI

- PERIMETRO AREA DI INTERVENTO
- PERIMETRO AREA COMUNALE
- PERIMETRO CATASTALE AREE PROPRIETÀ RFI

LEGENDA DELLE DESTINAZIONE D'USO

SUPPORTO	DESTINAZIONE D'USO
DIRETTO	SPAZI COMUNI (Atrio, sottopasso, connettivo di stazione, ecc.) mq 134,45
	ASSISTENZA AI VIAGGIATORI (Servizi igienici, sala di attesa, ecc.) mq 22,67
INDIRETTO	SERVIZI SECONDARI AI VIAGGIATORI (Loc. commerciali) mq 174,75
	ALTRI SERVIZI (Profer, ecc.) mq 00,00
	LOCALI TECNICI AL SERVIZIO DEL F.V. (Loc. Tec. Spogliatoi e Servizi igienici del personale, ecc) mq 22,80
	ALTRE ATTIVITÀ mq 00,00

COMMITTENTE

RFI RETE FERROVIARIA ITALIANA

DIREZIONE STAZIONI - INGEGNERIA E INVESTIMENTI STAZIONI

SOGGETTO TECNICO

DIREZIONE STAZIONI - INGEGNERIA STAZIONI

PROGETTAZIONE

MANDATARIA: CODING — CODING S.R.L.

MANDANTE: POLITECNICA — POLITECNICA SOC. COOP.

SWS — SWS ENGINEERING S.P.A.

PROGETTO FATTIBILITA' TECNICO ECONOMICA
STAZIONE DI BARI CENTRALE

NUOVO HUB DI CONNESSIONE URBANA E MOBILITÀ SOSTENIBILE

ARCHITETTONICO
FABBRICATO VIAGGIATORI
Pianta livello banchine e sottopasso

SCALA: 1:200

PROGETTO	ANNO	SOTTOPR.	FASE	NOME DOC.	DIS.DOC.	REV.	DIS.
326 2	21	S01	PF	B RFV	PL	S9	E02 A

Rev.	Descrizione	Redatto	Data	Verificato	Data	Verificato	Data	Approvato	Data	Autorizzato	Data
A	Emissione esecutiva	M. RUBINO	GIUGNO 2021	G. CAPPA	GIUGNO 2021	F. PIERDICCHI	GIUGNO 2021	M. ZAMPONI	GIUGNO 2021	A. PIZZUTO	GIUGNO 2021

POSIZIONE ARCHIVIO: LINEA L454 | SEDE TECNICA L0O595 | NOME DOC. | NUMERAZIONE