IMPIANTO SOLLEVAMENTO ACQUE - scala 1:50

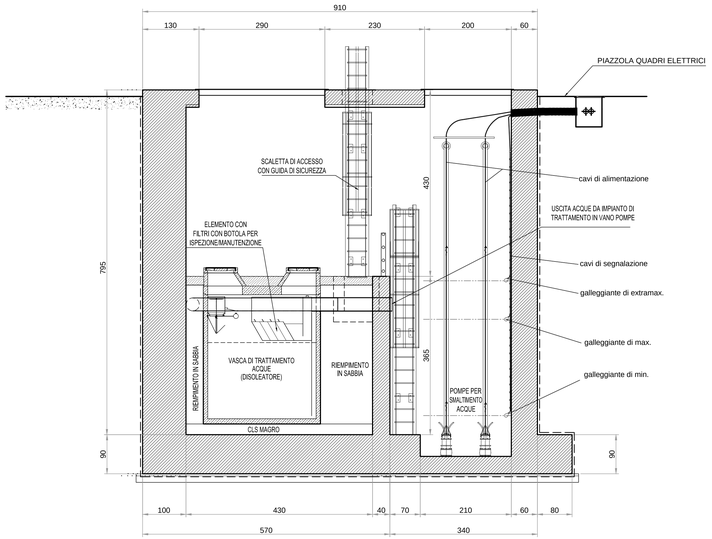

IMPIANTO SOLLEVAMENTO ACQUE SEZIONE LONGITUDINALE- scala 1:50

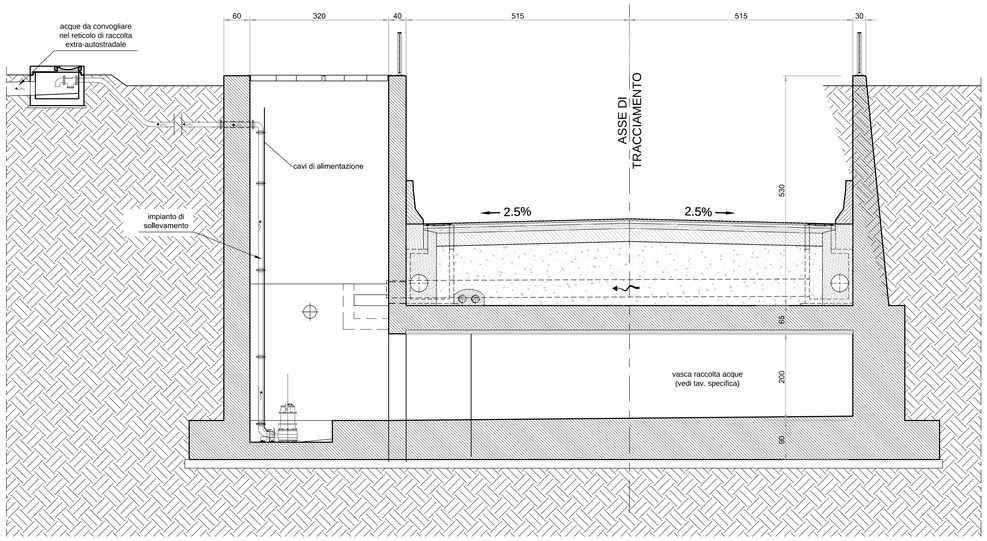

DETTAGLI RECINZIONE

PROSPETTO MONTANTE

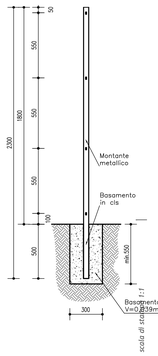

PIANTA BASAMENTO

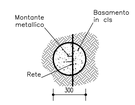

SEZIONE MONTANTE

Scala 1:2

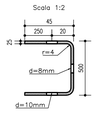

PROSPETTO MONTANTE CON CONTROVENTATURA

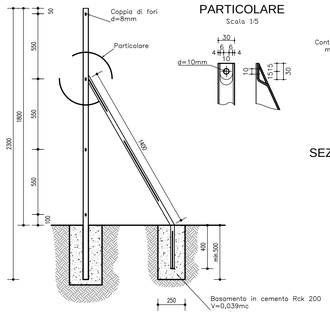

PARTICOLARE

Scala 1/5

PIANTA BASAMENTO

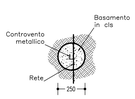

SEZIONE MONTANTE

Scala 1:2

PROSPETTO 1:20

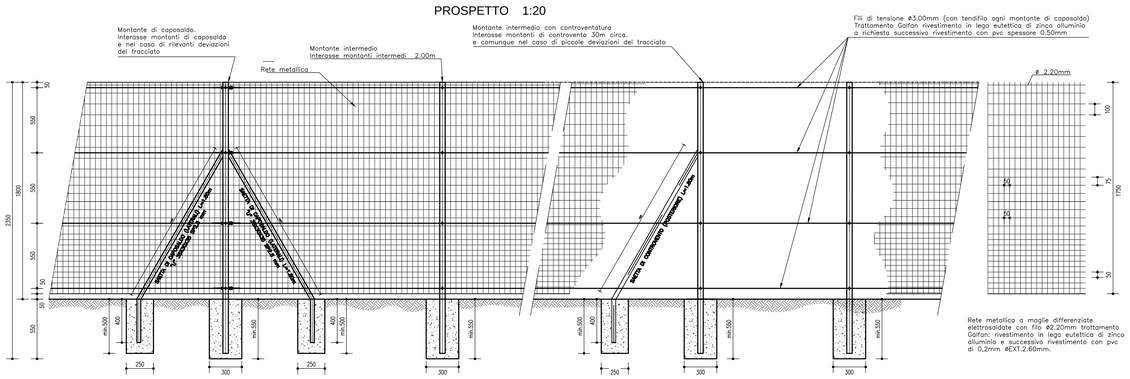

IMPIANTI ELETTRICI A SERVIZIO IMPIANTO DI SOLLEVAMENTO SU BASAMENTO QUADRI ELETTRICI - scala 1:20

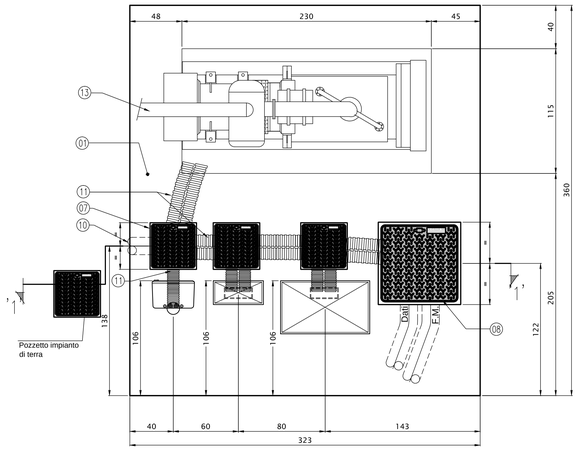

SEZIONE "1-1" 1:20

SEZIONE 1-1

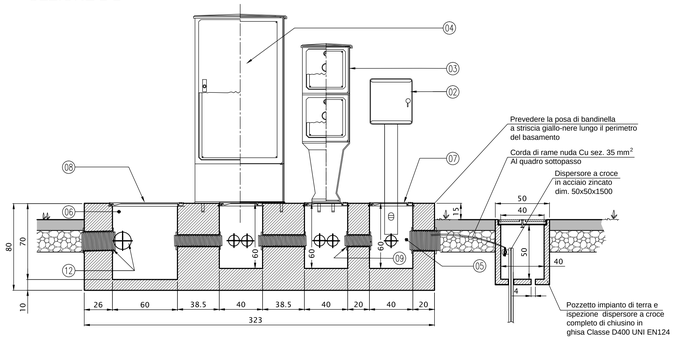

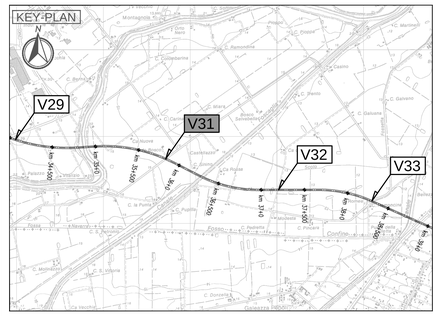

LEGENDA

01 Basamento in CLS Rck 250
02 Colonnina in vetroresina per "Quadro gruppi misure ENEL" fornitura B.T. 400 V
03 Colonnina in vetroresina per "Quadro Sottopasso" a doppio scompar
04 Quadro Comando Pompe
05 Pozzetto dim 40x40x60 (ricavato nel basamento)
06 Pozzetto dim 60x60x70 (ricavato nel basamento)
07 Chiusino in ghisa dim. 40x40 cm Classe C250 UNI EN124
08 Chiusino in ghisa dim. 60x60 cm Classe C250 UNI EN124
09 Sigillazione tubazioni con CLS
10 Tubazione linea arrivo Enel Ø 160 mm
11 Tubo di collegamento Ø100 mm
12 Tubazioni linee impianto Ø 160 mm
13 Gruppo elettrogeno cofanato da esterno

ELABORATI DI RIFERIMENTO

PD_0_000_00000_0_GE_KT_01 - ELENCO NORMATIVE DI RIFERIMENTO
PD_0_000_00000_0_GE_KT_02 - VITA UTILE E CLASSI D'USO DELLE OPERE
PD_0_V00_0ST00_0_OM_ST_01 - SEZIONI TIPO - VIABILITA' CATEGORIA F2. Tavola 1/2
PD_0_V00_0ST00_0_OM_ST_02 - SEZIONI TIPO - VIABILITA' CATEGORIA F2. Tavola 2/2
PD_0_V00_VST00_0_OM_TP_04 - SOTTOVIA - PIAZZOLA IMPIANTO DI SOLLEVAMENTO
PD_0_V31_VCS31_0_SD_RT_02 - RELAZIONE TECNICA DESCRITTIVA IMPIANTO DI ILLUMINAZIONE
PD_0_V31_VCS31_0_SD_RC_01 - RELAZIONE ILLUMINOTECNICA
PD_0_V31_VCS31_0_SD_RC_02 - RELAZIONE DIMENSIONAMENTO IMPIANTI ELETTRICI
PD_0_V31_VCS31_0_SD_DK_01 - SCHEMA A BLOCCHI UNIFILARE
PD_0_V31_VCS31_0_SD_PD_01 - IMPIANTI - PLANIMETRIA IMPIANTO DI ILLUMINAZIONE

CARATTERISTICHE DEI MATERIALI

PER CARATTERISTICHE DEI MATERIALI VEDERE ELABORATO :
PD_0_000_00000_0_GE_TB_01 - TABELLA MATERIALI E CLASSI DI ESPOSIZIONE CALCESTRUZZO

NOTE

IL CONCEDENTE

Regione Emilia-Romagna

IL CONCESSIONARIO

ARC AUTOSTRADA REGIONALE CISPADANA

AUTOSTRADA REGIONALE CISPADANA
DAL CASELLO DI REGGIOLO-ROLO SULLA A22 AL CASELLO DI FERRARA SUD SULLA A13

CODICE C.U.P. E81B08000060009

PROGETTO DEFINITIVO

ASSE AUTOSTRADALE (COMPRENSIVO DEGLI INTERVENTI LOCALI DI COLLEGAMENTO VIARIO AL SISTEMA AUTOSTRADALE)

PROGETTAZIONE STRADALE
IMPIANTI VIABILITA' CONNESSA E INTERFERITA
V31 - SOTTOVIA S.C. SELVABELLA
IMPIANTI - PLANIMETRIA IMPIANTO DI SOLLEVAMENTO ACQUE



IL PROGETTISTA
PIACENTINI INGEGNERI S.r.l.
Ing. Luca Piacentini
Albo Ing. Bologna n° 4152

RESPONSABILE INTEGRAZIONE PRESTAZIONI SPECIALISTICHE
Ing. Emilio Salsi
Albo Ing. Reggio Emilia n° 945

IL CONCESSIONARIO
Autostrada Regionale Cispadana S.p.A.
IL PRESIDENTE
Giuseppe Pasquali

REV.	DATA	DESCRIZIONE	REDAZIONE	CONTROLLO	APPROVAZIONE
G					
F					
E					
D					
C					
B					
A	17.04.2012	Emissione	Manfredini	Piacentini	Salsi

IDENTIFICAZIONE ELABORATO

NUM. PROG.	FASE	LOTTO	GRUPPO	CODICE OPERA NRO.	TRATTO OPERA	ABBRV.	TIPO ELABORATO	PROGRESSIVO	REV.
1 8 9 2	P D	0	V 3 1	V C S 3 1	0	S D	P D	0 2	A

DATA: MAGGIO 2012
SCALA: VARIE

IL PRESENTE DOCUMENTO NON POTRA' ESSERE COPIATO, RIPRODOTTO O ALTRIMENTI PUBBLICATO, IN TUTTO O IN PARTE, SENZA IL CONSENSO SCRITTO DEL CONCESSIONARIO. OGNI UTILIZZO NON AUTORIZZATO SARA' PERSEGUITO A NORMA DI LEGGE
THIS DOCUMENT MAY NOT BE COPIED, REPRODUCED OR PUBLISHED, EITHER IN PART OR IN ITS ENTIRETY, WITHOUT THE WRITTEN PERMISSION OF ARCCESS CONCORTIUM. UNAUTHORIZED USE WILL BE PROSECUTED BY LAW.