Firmato digitalmente da
Pablo Miguel Otin Pintado
CN = Pablo Miguel Otin Pintado
C = IT

LEGENDA

	Cavidotto di servizio
	Confine Catastale
	Limite area installazione
Ingresso	Cancello di ingresso
	Tracker da 60 moduli FV n. 2 stringhe da 30 moduli
	Cabina trasformazione sottocampi
	Cabina UFFICI e deposito
	Cabina Smistamento Parallelo

SOTTOCAMPO 1
LISTA CAVIDOTTI IN CA

C1	N. 16 cavidotti Ø110 mm
C2	N. 15 cavidotti Ø110 mm
C3	N. 14 cavidotti Ø110 mm
C4	N. 13 cavidotti Ø110 mm
C5	N. 3 cavidotti Ø110 mm
C6	N. 2 cavidotti Ø110 mm
C7	N. 1 cavidotti Ø110 mm
C8	N. 9 cavidotti Ø110 mm
C9	N. 3 cavidotti Ø110 mm
C10	N. 2 cavidotti Ø110 mm
C11	N. 1 cavidotti Ø110 mm
C12	N. 5 cavidotti Ø110 mm
C13	N. 2 cavidotti Ø110 mm
C14	N. 1 cavidotti Ø110 mm
C15	N. 2 cavidotti Ø110 mm
C16	N. 1 cavidotti Ø110 mm

SOTTOCAMPO 2
LISTA CAVIDOTTI IN CA

C1	N. 16 cavidotti Ø110 mm
C2	N. 4 cavidotti Ø110 mm
C3	N. 3 cavidotti Ø110 mm
C4	N. 2 cavidotti Ø110 mm
C5	N. 1 cavidotti Ø110 mm
C6	N. 12 cavidotti Ø110 mm
C7	N. 11 cavidotti Ø110 mm
C8	N. 10 cavidotti Ø110 mm
C9	N. 9 cavidotti Ø110 mm
C10	N. 8 cavidotti Ø110 mm
C11	N. 7 cavidotti Ø110 mm
C12	N. 6 cavidotti Ø110 mm
C13	N. 5 cavidotti Ø110 mm
C14	N. 4 cavidotti Ø110 mm
C15	N. 2 cavidotti Ø110 mm
C16	N. 1 cavidotti Ø110 mm

SOTTOCAMPO 3
LISTA CAVIDOTTI IN CA

C1	N. 1 cavidotti Ø110 mm
C2	N. 2 cavidotti Ø110 mm
C3	N. 14 cavidotti Ø110 mm
C4	N. 13 cavidotti Ø110 mm
C5	N. 12 cavidotti Ø110 mm
C6	N. 11 cavidotti Ø110 mm
C7	N. 10 cavidotti Ø110 mm
C8	N. 1 cavidotti Ø110 mm
C9	N. 8 cavidotti Ø110 mm
C10	N. 7 cavidotti Ø110 mm
C11	N. 6 cavidotti Ø110 mm
C12	N. 5 cavidotti Ø110 mm
C13	N. 4 cavidotti Ø110 mm
C14	N. 3 cavidotti Ø110 mm
C15	N. 2 cavidotti Ø110 mm
C16	N. 1 cavidotti Ø110 mm

SOTTOCAMPO 4
LISTA CAVIDOTTI IN CA

C1	N. 1 cavidotti Ø110 mm
C2	N. 1 cavidotti Ø110 mm
C3	N. 2 cavidotti Ø110 mm
C4	N. 7 cavidotti Ø110 mm
C5	N. 4 cavidotti Ø110 mm
C6	N. 3 cavidotti Ø110 mm
C7	N. 2 cavidotti Ø110 mm
C8	N. 1 cavidotti Ø110 mm
C9	N. 1 cavidotti Ø110 mm
C10	N. 6 cavidotti Ø110 mm
C11	N. 5 cavidotti Ø110 mm
C12	N. 4 cavidotti Ø110 mm
C13	N. 3 cavidotti Ø110 mm
C14	N. 2 cavidotti Ø110 mm
C15	N. 1 cavidotti Ø110 mm

SOTTOCAMPO 5
LISTA CAVIDOTTI IN CA

C1	N. 1 cavidotti Ø110 mm
C2	N. 1 cavidotti Ø110 mm
C3	N. 14 cavidotti Ø110 mm
C4	N. 13 cavidotti Ø110 mm
C5	N. 12 cavidotti Ø110 mm
C6	N. 11 cavidotti Ø110 mm
C7	N. 10 cavidotti Ø110 mm
C8	N. 9 cavidotti Ø110 mm
C9	N. 1 cavidotti Ø110 mm
C10	N. 8 cavidotti Ø110 mm
C11	N. 7 cavidotti Ø110 mm
C12	N. 6 cavidotti Ø110 mm
C13	N. 5 cavidotti Ø110 mm
C14	N. 4 cavidotti Ø110 mm
C15	N. 3 cavidotti Ø110 mm
C16	N. 2 cavidotti Ø110 mm
C17	N. 1 cavidotti Ø110 mm

SOTTOCAMPO 6
LISTA CAVIDOTTI IN CA

C1	N. 1 cavidotti Ø110 mm
C2	N. 2 cavidotti Ø110 mm
C3	N. 4 cavidotti Ø110 mm
C4	N. 3 cavidotti Ø110 mm
C5	N. 2 cavidotti Ø110 mm
C6	N. 1 cavidotti Ø110 mm
C7	N. 10 cavidotti Ø110 mm
C8	N. 3 cavidotti Ø110 mm
C9	N. 2 cavidotti Ø110 mm
C10	N. 1 cavidotti Ø110 mm
C11	N. 1 cavidotti Ø110 mm
C12	N. 7 cavidotti Ø110 mm
C13	N. 6 cavidotti Ø110 mm
C14	N. 3 cavidotti Ø110 mm
C15	N. 2 cavidotti Ø110 mm
C16	N. 1 cavidotti Ø110 mm
C17	N. 2 cavidotti Ø110 mm
C18	N. 1 cavidotti Ø110 mm

CONFIGURAZIONE
tracker interasse 10m
498 traker 2P30 da 60 moduli = 29880
29880*665=19.87020 MW DC
6 Trasformazione 18 MW AC
Rapporto DC/AC 1.11

Storage
10 MW
16 Container da 2.5 MWh tot 40 MWh

SOTTOCAMPO 1
83 traker da 2P30 moduli
83 x 60 = 4980 pannelli
4980 x 665 = 3.3117 MW

SOTTOCAMPO 2
83 traker da 2P30 moduli
86 x 60 = 4980 pannelli
4980 x 665 = 3.3117 MW

SOTTOCAMPO 3
83 traker da 2P30 moduli
83 x 60 = 4980 pannelli
4980 x 665 = 3.3117 MW

SOTTOCAMPO 4
83 traker da 2P30 moduli
83 x 60 = 4980 pannelli
4980 x 665 = 3.3117 MW

SOTTOCAMPO 5
83 traker da 2P30 moduli
83 x 60 = 4980 pannelli
4980 x 665 = 3.3117 MW

SOTTOCAMPO 6
83 traker da 2P30 moduli
83 x 60 = 4980 pannelli
4980 x 665 = 3.3117 MW

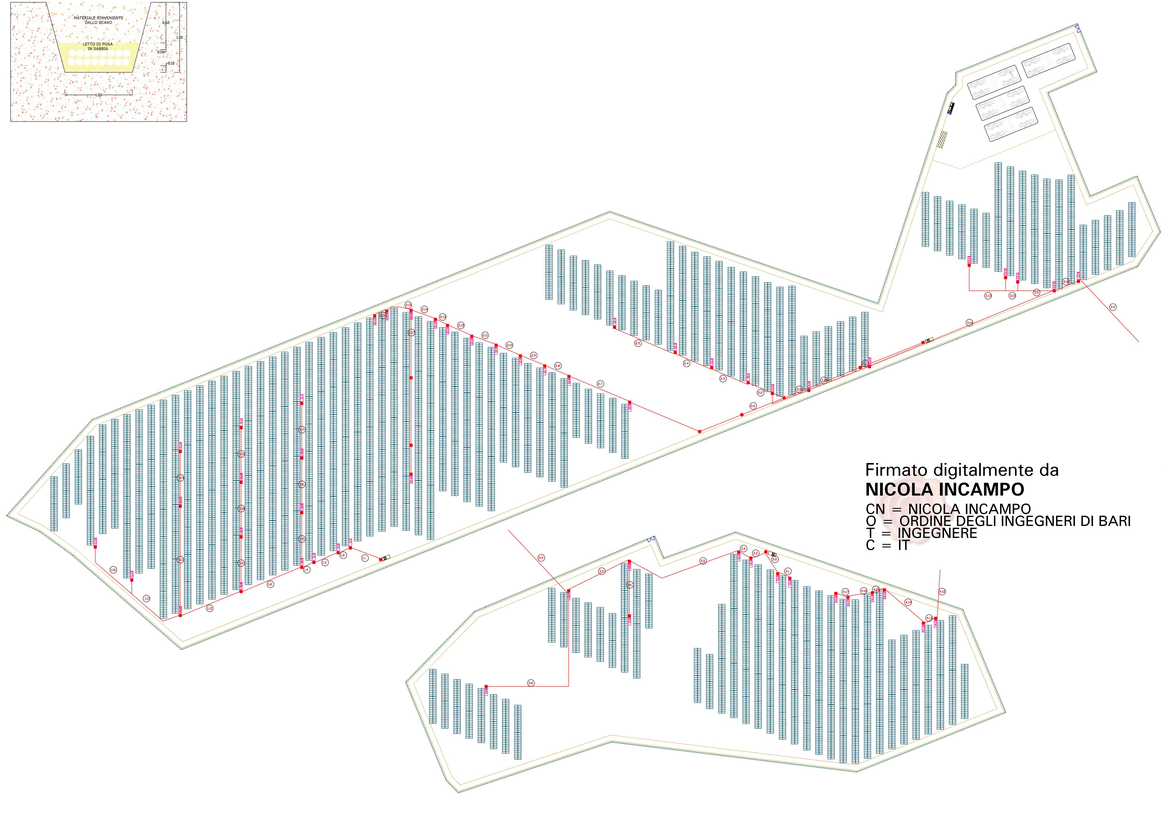

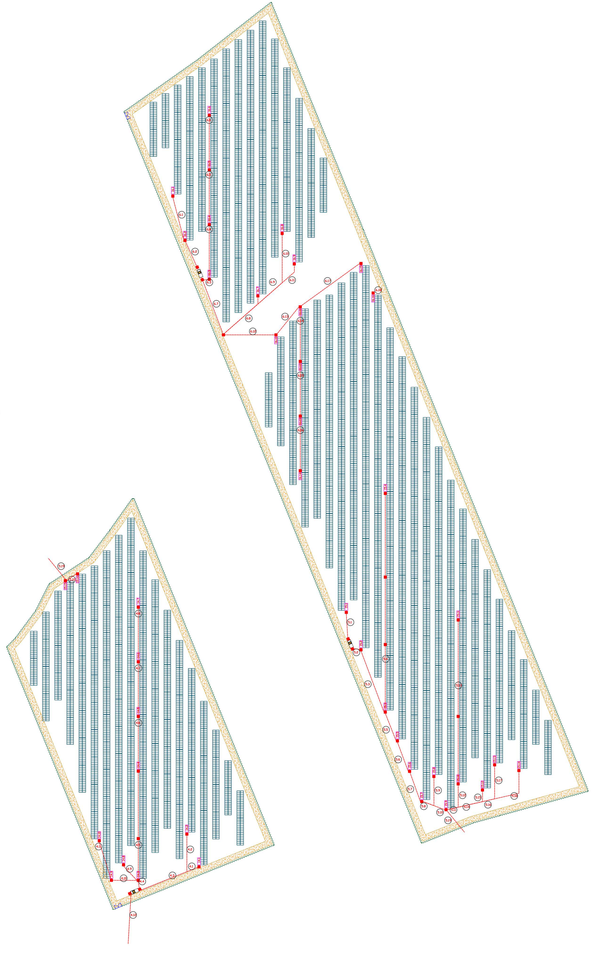

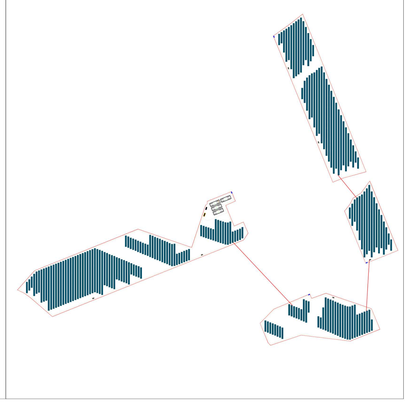

Firmato digitalmente da
NICOLA INCAMPO
CN = NICOLA INCAMPO
O = ORDINE DEGLI INGEGNERI DI BARI
T = INGEGNERE
C = IT

REGIONE BASILICATA	PROVINCIA DI POTENZA	COMUNE DI MONTEMILONE

Denominazione impianto: **STERPARA1**

Ubicazione: **Comune di Montemilone (PZ)**
Località "Masseria Sterpara"
Foglio: **32**
Particelle: **varie**

PROGETTO DEFINITIVO

Per la realizzazione di un impianto agrovoltaico da sfruttare nel comune di Montemilone (PZ), in località "Masseria Sterpara", potenza nominale pari a 19.8702 MW in DC e di potenza di immissione pari a 18 MW in AC, con sistema di accumulo da 10 MW, e delle opere di connessione alla RTN ricadenti nello stesso comune.

PROPONENTE

AMBRA SOLARE 29 S.R.L.
Via Tevere n.41 - 00198 Roma (RM)
P.IVA 16110091003
PEC: ambrasolare29@legalmail.it

ELABORATO

Planimetrie reti elettriche

Tav. n° **A.12.b.7**
Scala: 1:1000

Revisioni	Data	Motivo	Disegnato	Verificato	Approvato
Rev 0	Novembre 2024	Istanza per l'avvio del procedimento di Valutazione di Impatto Ambientale ai sensi dell'Art.23 del D.Lgs.152/2006 e ss.mm.ii.			

IL PROGETTISTA
Studio d'Ingegneria
Dott. Ing. DAVIDE CIRAVEGNA
Via Vittorio Veneto n.177/F
70022 Altamura (BA)
Ordine degli Ingegneri di Bari n. 8443
PEC: davide.ciravegna@ingpec.eu
Cell: 3298812890

IL TECNICO
dr'st Pablo Incampo
Via Nicola Fabrizio Spinosa
Via Colpole 28
70022 Altamura (BA)
Ordine degli Ingegneri di Bari n. 6280
PEC: nicola.incampo0016@pec.ordingbari.it
Cell: 3890963492

Spazio riservato agli Enti

Tutti i diritti sono riservati, la riproduzione anche parziale del disegno è vietata.