





PIATTAFORMA
LOGISTICA
FUSINA
STATO PROGETTO
FASE REGIME
PERIODO NOTTURNO



Segni e simboli

-  Traffico navi sorg. T1
-  Traffico indotto sorg. T3
-  Edifici passivi
-  Punto ricevitore

Livello di rumore
LrN in dBA

