

MACROFASE 1
 • **Linea Cosenza-Sibari:** Questa fase prevede la realizzazione della variante alla linea singolo binario.
 • **Linea Cosenza-San Lucido:** In questa fase viene realizzata la porzione di rilevato in allargamento che ospiterà la sede del futuro BD con le relative opere. L'esercizio è garantito sul singolo binario della Cosenza-Paola attuale.

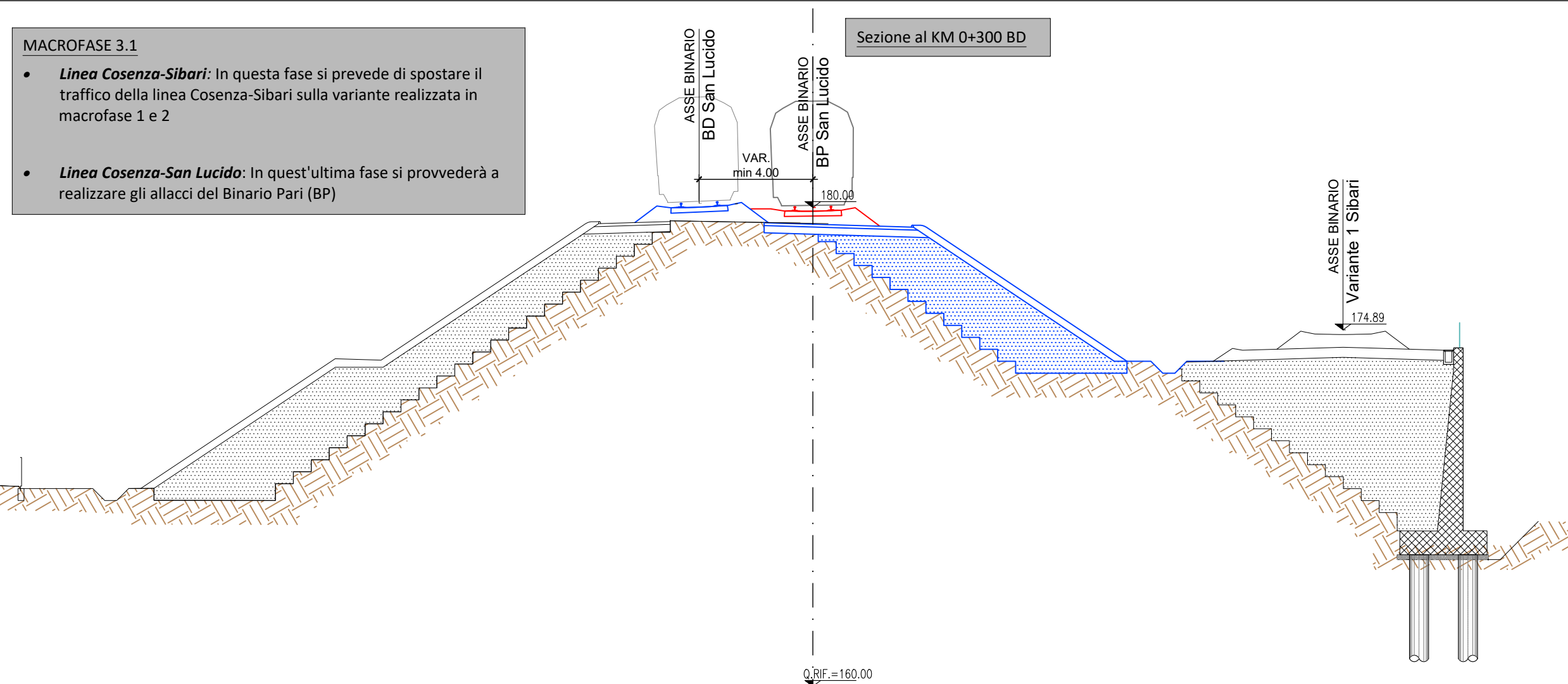
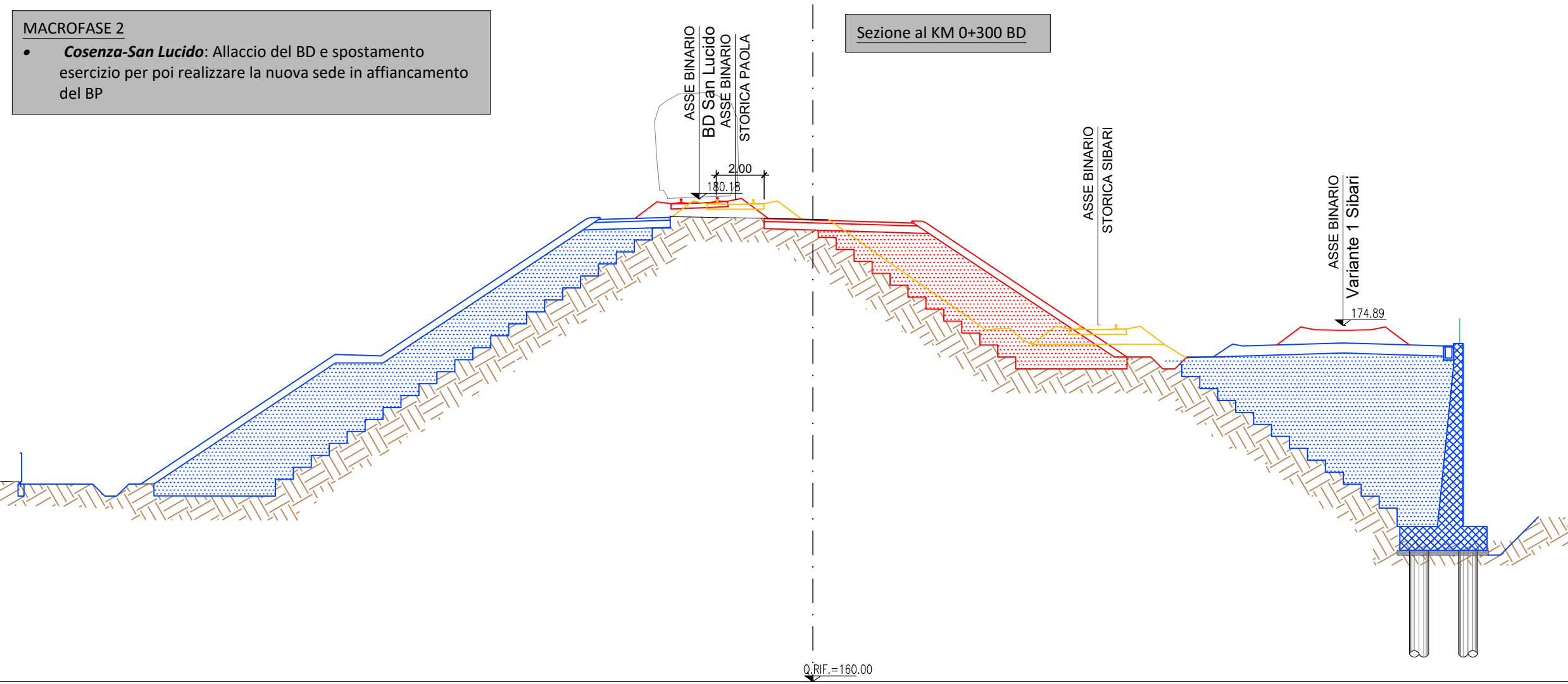
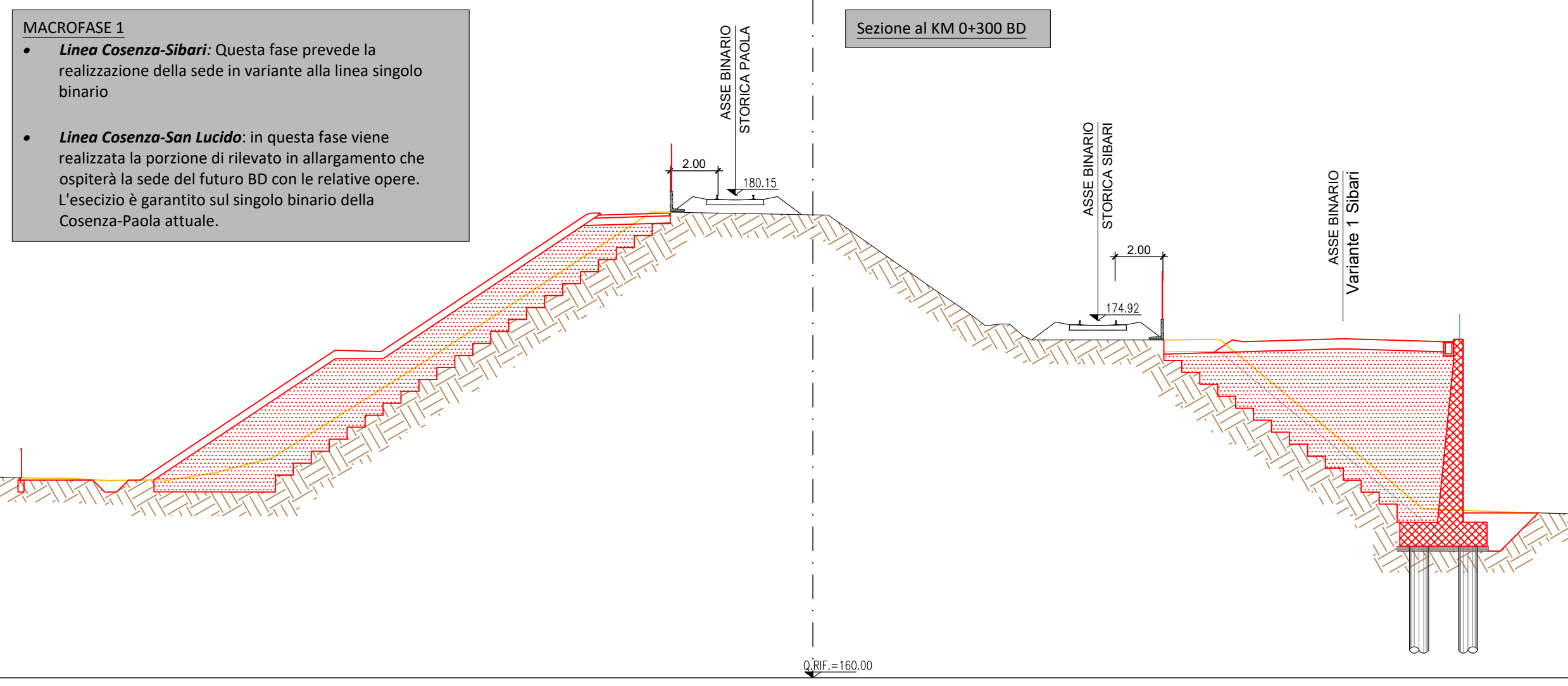
MACROFASE 2
 • **Cosenza-San Lucido:** Allaccio del BD e spostamento esercizio per poi realizzare la nuova sede in affiancamento del BP.

MACROFASE 3.1
 • **Linea Cosenza-Sibari:** In questa fase si prevede di spostare il traffico della linea Cosenza-Sibari sulla variante realizzata in macrofase 1 e 2.
 • **Linea Cosenza-San Lucido:** In quest'ultima fase si provvederà a realizzare gli allacci del binario Pari (BP).

NOTA:
 La numerazione delle fasi indicate è fornita in coerenza con quella indicata nell'elaborato RC1C03R16RGE50002001 - Verifica di fattibilità in presenza di esercizio ferroviario, a cui si rimanda per ulteriori approfondimenti

LEGGENDA:

Asse linea storica	[Linea tratteggiata]
Opere in costruzione	[Linea rossa]
Opere costruite fase precedente	[Linea blu]
Opere in Demolizione	[Linea arancione]
Opere provvisorie	[Linea verde]



COMMITTENTE: **RFI**
 GRUPPO FERROVIARIA ITALIANA

PROGETTAZIONE: **ITALFERR**
 GRUPPO FERROVIE DELLO STATO ITALIANO

U.O. COORDINAMENTO DI SISTEMA E PFTE

PROGETTO DI FATTIBILITA' TECNICA ED ECONOMICA

LINEA COSENZA - PAOLA / S. LUCIDO
NUOVA LINEA AV SAVERNO - REGGIO CALABRIA
RADDOPPIO COSENZA - PAOLA / S. LUCIDO
INFRASTRUTTURA FERROVIARIA

Planimetria delle fasi della linea - Innesso Castiglion Cosentino

SCALA: **Varie**

COMMESSA: **RC1C** LOTTO: **03** FASE: **R** ENTE: **10** TIPO DOC: **PZ** OPERA/DISCIPLINA: **IF0004** PROG: **001** REV: **A**

Rev.	Descrizione	Redatto	Data	Verificato	Data	Approvato	Data	Autorizzato Data
A	Emissione definitiva	[Firma]	Nov-2021	[Firma]	Nov-2021	[Firma]	Nov-2021	Nov-2021

File: RC1C.0.3.R.10.PZ.IF.00.0.4.001.A