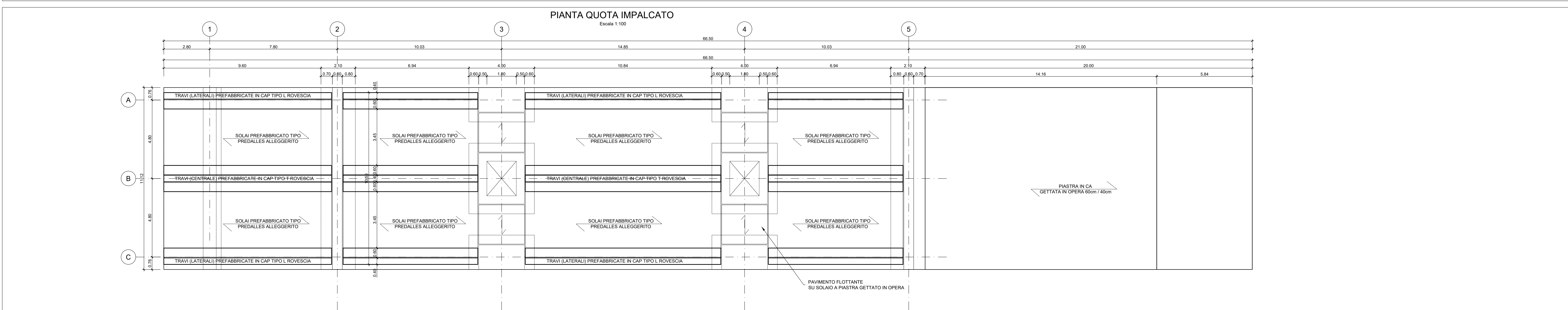
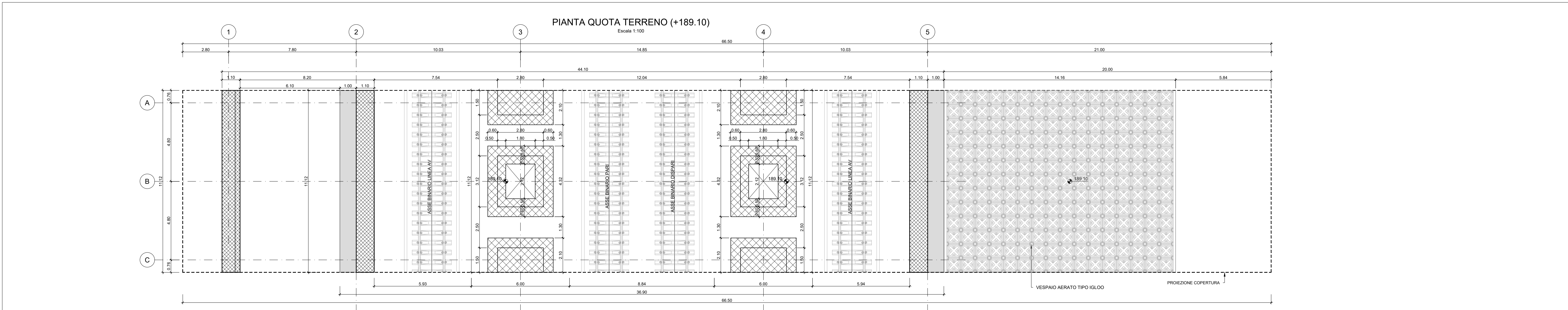
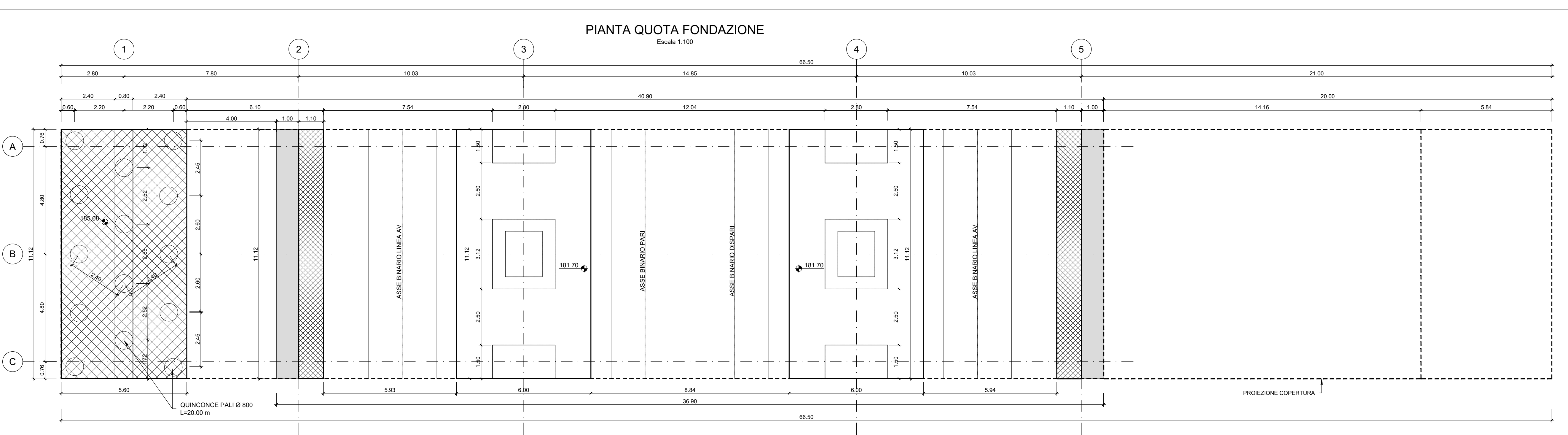
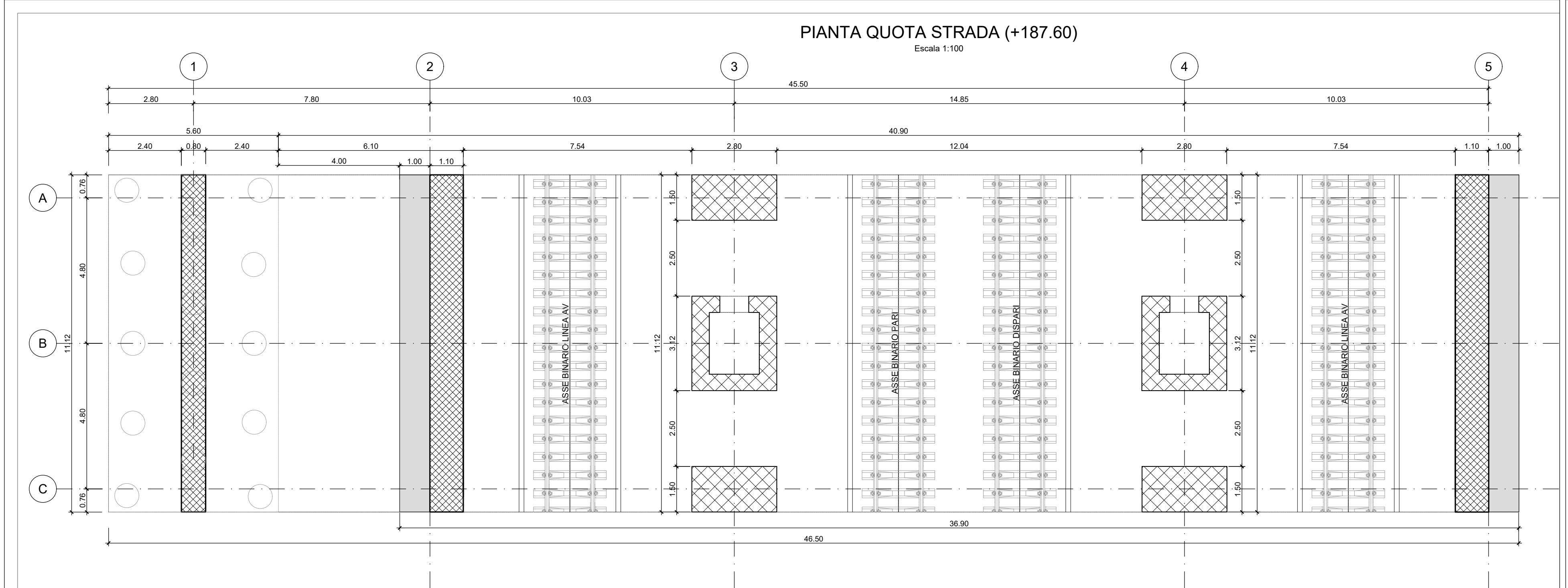


NOTA: Le struttura in ca e cap sono REI 120



COMMITTENTE: **RFI**  
**GRUPPO FERROVIARIO ITALIANO**

PROGETTAZIONE: **ITALFERR**  
**GRUPPO FERROVIE ALTO ADRIATICO**

U.O. COORDINAMENTO DI SISTEMA E PFTE

**PROGETTO DI FATTIBILITA' TECNICA ED ECONOMICA**

**LINEA COSENZA - PAOLA / S. LUCIDO**  
**NUOVA LINEA AV SALERNO - REGGIO CALABRIA**  
**RADDOPPIO COSENZA - PAOLA / S. LUCIDO**

FABBRICATI E OPERE ACCESSORIE  
 Sovrappasso pedonale per accesso ai binari della Nuova Stazione di Rende  
 Planimetrie (pianta quota banchina, quota strada, quota fondazioni)

SCALA: **1:100**

COMMESSA LOTTO FASE ENTE TIPO DOC. OPERA/DISCIPLINA PROGR. REV.

**RC1C 03 R 10 PA OC0000 001 A**

Rev.	Descrizione	Redatto	Data	Verificato	Data	Approvato	Data	Autorizzato Data
A	Emissione autorizzata	[Signature]	Nov-2021	[Signature]	Nov-2021	[Signature]	Nov-2021	Nov-2021

File: RC1C.0.3.R.10.PA.OC.00.0.001.A