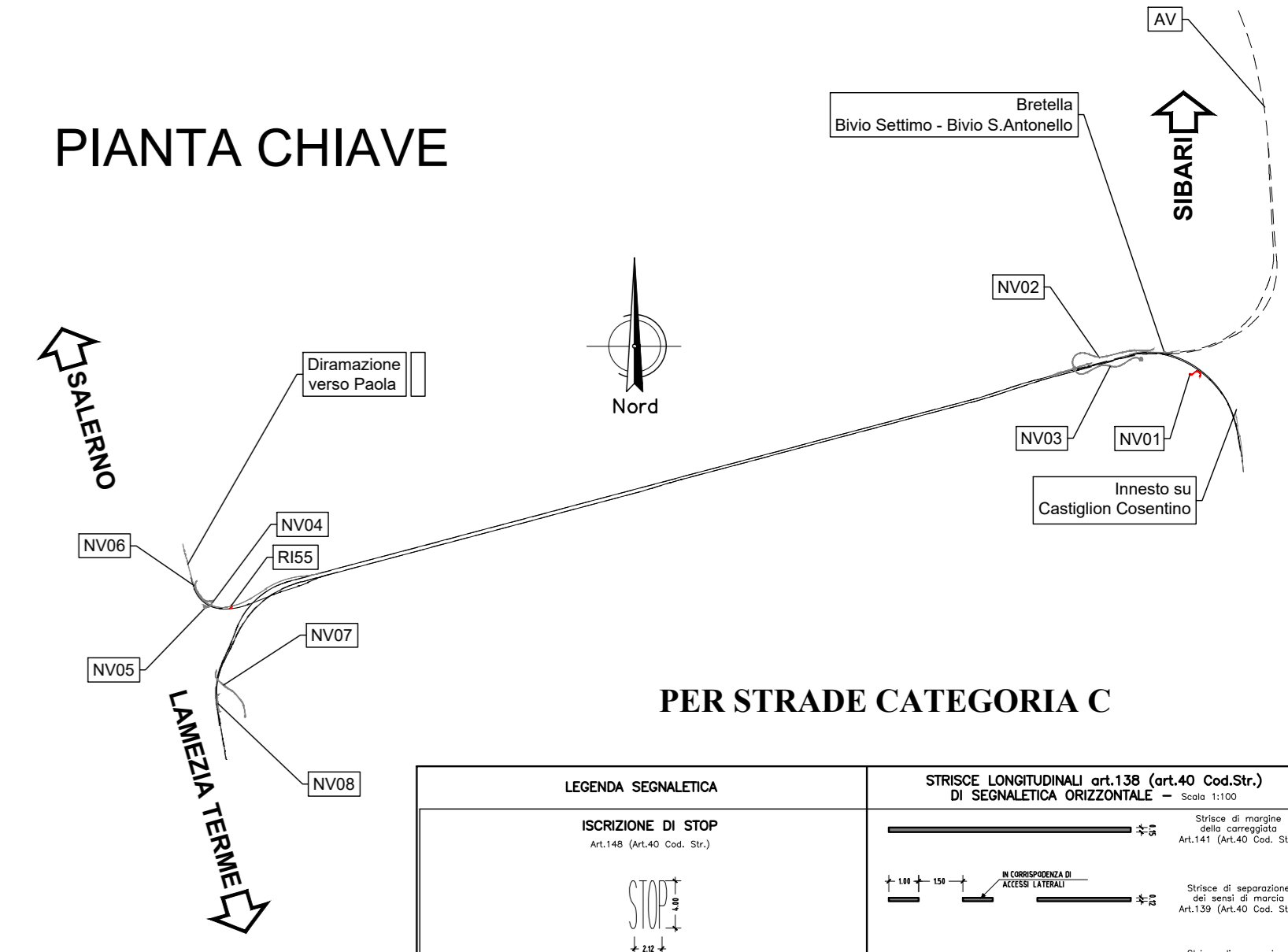
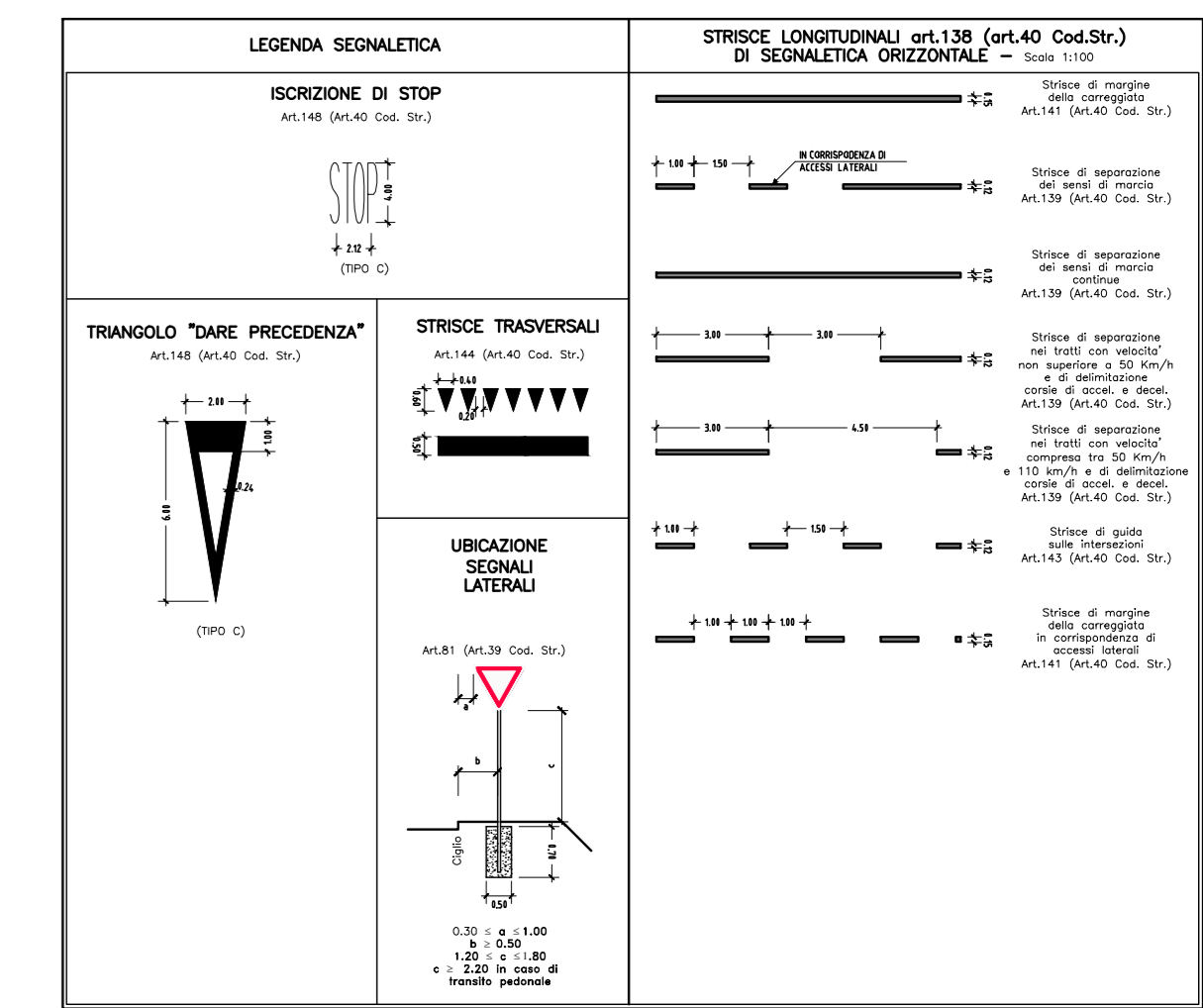




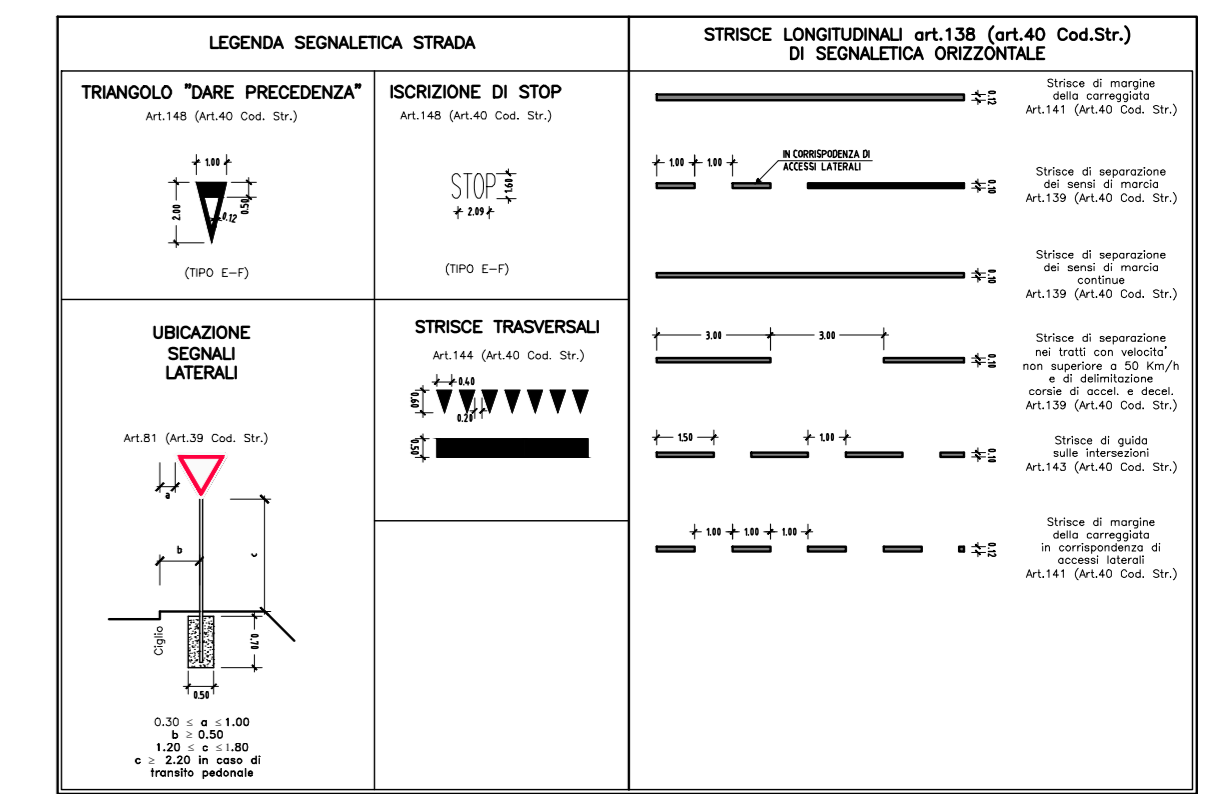
PIANTA CHIAVE



PER STRADE CATEGORIA C



PER STRADE CATEGORIA F, E e DESTINAZIONI PARTICOLARI



**NV01** - In caso di una progettazione della strada differente dalle ipotesi di progetto, il progettista dovrà verificare la possibilità di realizzare la strada in modo da non interferire con l'opera ferroviaria.

**NV02** - La velocità massima consentita deve essere adeguata alla categoria della strada e alla velocità massima consentita dalla segnaletica.

**NV03** - La velocità massima consentita deve essere adeguata alla categoria della strada e alla velocità massima consentita dalla segnaletica.

**NV04** - La velocità massima consentita deve essere adeguata alla categoria della strada e alla velocità massima consentita dalla segnaletica.

**NV05** - La velocità massima consentita deve essere adeguata alla categoria della strada e alla velocità massima consentita dalla segnaletica.

**NV06** - La velocità massima consentita deve essere adeguata alla categoria della strada e alla velocità massima consentita dalla segnaletica.

**NV07** - La velocità massima consentita deve essere adeguata alla categoria della strada e alla velocità massima consentita dalla segnaletica.

**NV08** - La velocità massima consentita deve essere adeguata alla categoria della strada e alla velocità massima consentita dalla segnaletica.

COMMITTENTE: **RFI** RETE FERROVIARIA ITALIANA GRUPPO FERROVIE DELLO STATO ITALIANE

PROGETTAZIONE: **ITALFER** GRUPPO FERROVIE DELLO STATO ITALIANE

U.O. PROGETTAZIONE LINEE NODI E ARMAMENTO

PROGETTO DI FATTIBILITA' TECNICA ED ECONOMICA

**LINEA COSENZA - PAOLA / S. LUCIDO**  
**NUOVA LINEA AV SALERNO - REGGIO CALABRIA**  
**RADDOPPIO COSENZA - PAOLA / S. LUCIDO**

LINEA  
 NV05 - Via Pantani  
 Planimetria delle barriere e segnaletica

SCALA: 1:1000

PARALLELISMO TRACCIATI/BARRIERE SICUREZZA - MIP					DM2004	
WSS	Classe A (strada affiancamento)	Classe B (Normale affiancamento)	Classe C (strada affiancamento)	Classe D (Normale affiancamento)	lunghezza (m)	
NV01					100	
NV02	NV02-1: p1 1-170,00 a p1 1-180,00 (se a p1 NV02-2)				100	
NV03	NV03-1: p1 1-170,00 a p1 1-180,00 (se a p1 NV03-2)				100	
NV04					100	
NV05					100	
NV06					100	
NV07					100	
NV08					100	

COMMESSA LOTTO FASE ENTE TIPO DOC. OPERA/DISCIPLINA PROGR. REV.

RC1C 03 R 13 P7 NV0500 001 B

Rev.	Descrizione	Redatto	Verificato	Approvato	Data	Autore
A	Emissione definitiva	10/2022	10/2022	10/2022	10/2022	V. G. V.
B	Revisione e adeguamento della segnaletica	11/2022	11/2022	11/2022	11/2022	V. G. V.

File: RC1C.0.3.R.13.P7.NV.05.0.0.001.B