
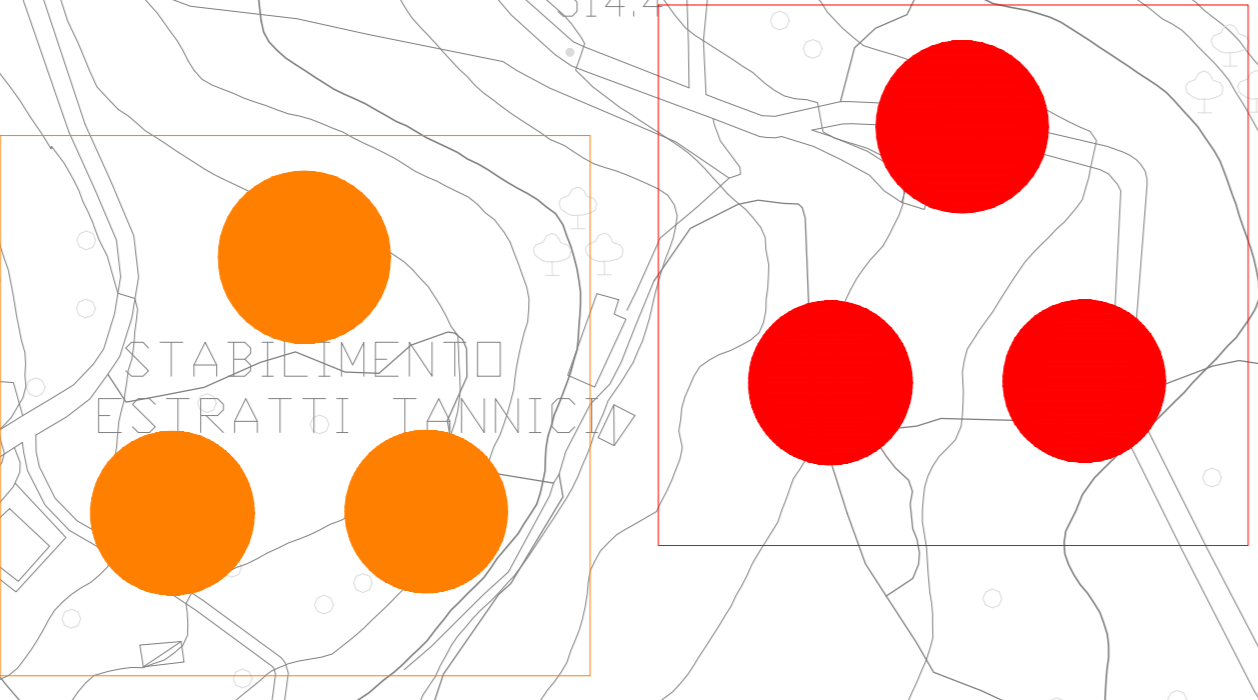


1010



013



**LEGENDA STUDIO ARCHEOLOGICO**  
TIPI DI PRESENZE ARCHEOLOGICHE

- AREA DI MATERIALE MOBILE (FRAMMENTI FITTILI/ELEMENTI LITICI)
- VILLA/INSEDIAMENTO RUSTICO
- RITROVAMENTO SPORADICO
- NECROPOLI/AREA AD USO FUNERARIO
- NON DETERMINATA
- TRACCE DI FREQUENTAZIONE
- STRUTTURA ABITATIVA
- LUOGO DI ATTIVITA' PRODUTTIVA
- INSEDIAMENTO
- STRUTTURE MURARIE
- INFRASTRUTTURA VARIA
- STRUTTURA FORTIFICATA
- INSEDIAMENTO FORTIFICATO
- STRUTTURA PER IL CULTO
- DEPOSIZIONE DI MATERIALE
- INFRASTRUTTURA DI SERVIZIO
- INSEDIAMENTO URBANO
- EDIFICIO TERMALE
- INFRASTRUTTURA ASSISTENZIALE
- INFRASTRUTTURA IDRICA
- TOPONIMO

AREA DI MATERIALE MOBILE (FRAMMENTI FITTILI/ELEMENTI LITICI)

- Limiti area di materiali mobili
- Sporadici (1 fr. mq)
- Medio Basso (2-5 fr. mq)
- Medio Alta (6-10 fr. mq)
- Alta (> 10 fr. mq)

VINCOLI ARCHEOLOGICI

**FASCE DEL RISCHIO RELATIVO**

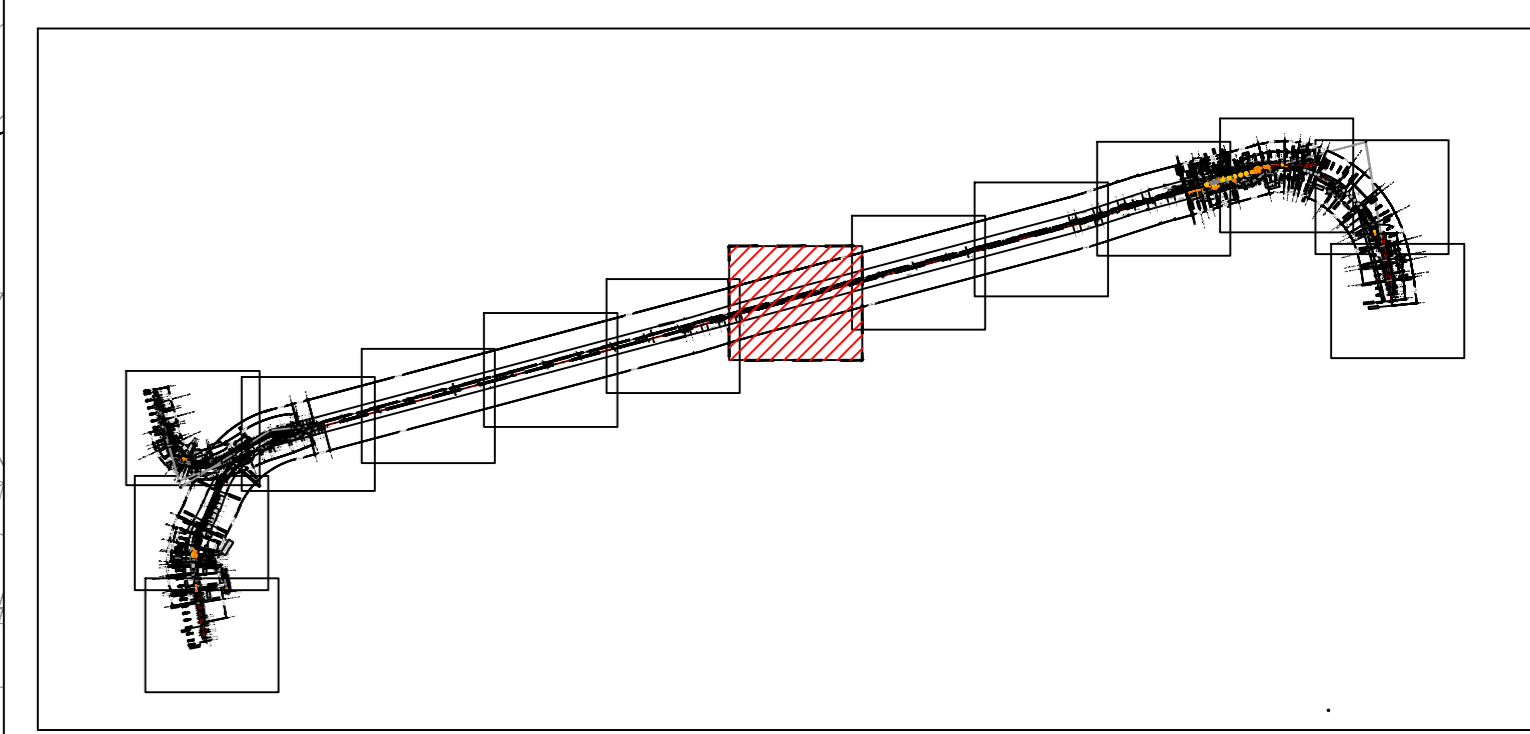
- grado alto
- grado medio-alto
- grado medio
- grado medio-basso
- grado basso
- grado nullo

**CRONOLOGIA (applicato al simbolo)**

- Età preistorica
- Età protostorica
- Età arcaica
- Età ellenistica
- Età romana
- Età tardoantica/medievale
- Età saracena
- Età non determinata

OPERE IN PROGETTO

IPOTESI DI ANDAMENTO VARIO



COMMITTENTE:

PROGETTAZIONE:

**U.O. ARCHITETTURA, AMBIENTE E TERRITORIO**  
**S.O. ARCHEOLOGIA**

**PROGETTO DI FATTIBILITA' TECNICA ED ECONOMICA**

**LINEA COSENZA - PAOLA / S. LUCIDO**  
**NUOVA LINEA AV SALERNO - REGGIO CALABRIA**  
**RADDOPPIO COSENZA - PAOLA / S. LUCIDO**

**STUDIO ARCHEOLOGICO**  
Carta del rischio archeologico relativo  
TAV. 8 DI 14

SCALA: 1:2.000

Rev.	Descrizione	Redatto	Data	Verificato	Data	Approvato	Data	Autorizzato Data
A	Emissione definitiva	S. G. Milano	Novembre 2011	C. Paganini	Novembre 2011	I. Di Stefano	Novembre 2011	M. Corrado
B	Emissione definitiva integrativa CUP parere n° 2012	C. Paganini	Giugno 2012	E. Mariani	Giugno 2012	I. Di Stefano	Giugno 2012	Per approvazione: Dott. Ing. M. S. A. U. S. Anonimo Gruppo 2012

File: RC1C03R22N8A40001008B.dwg In. Elab.: 8/14