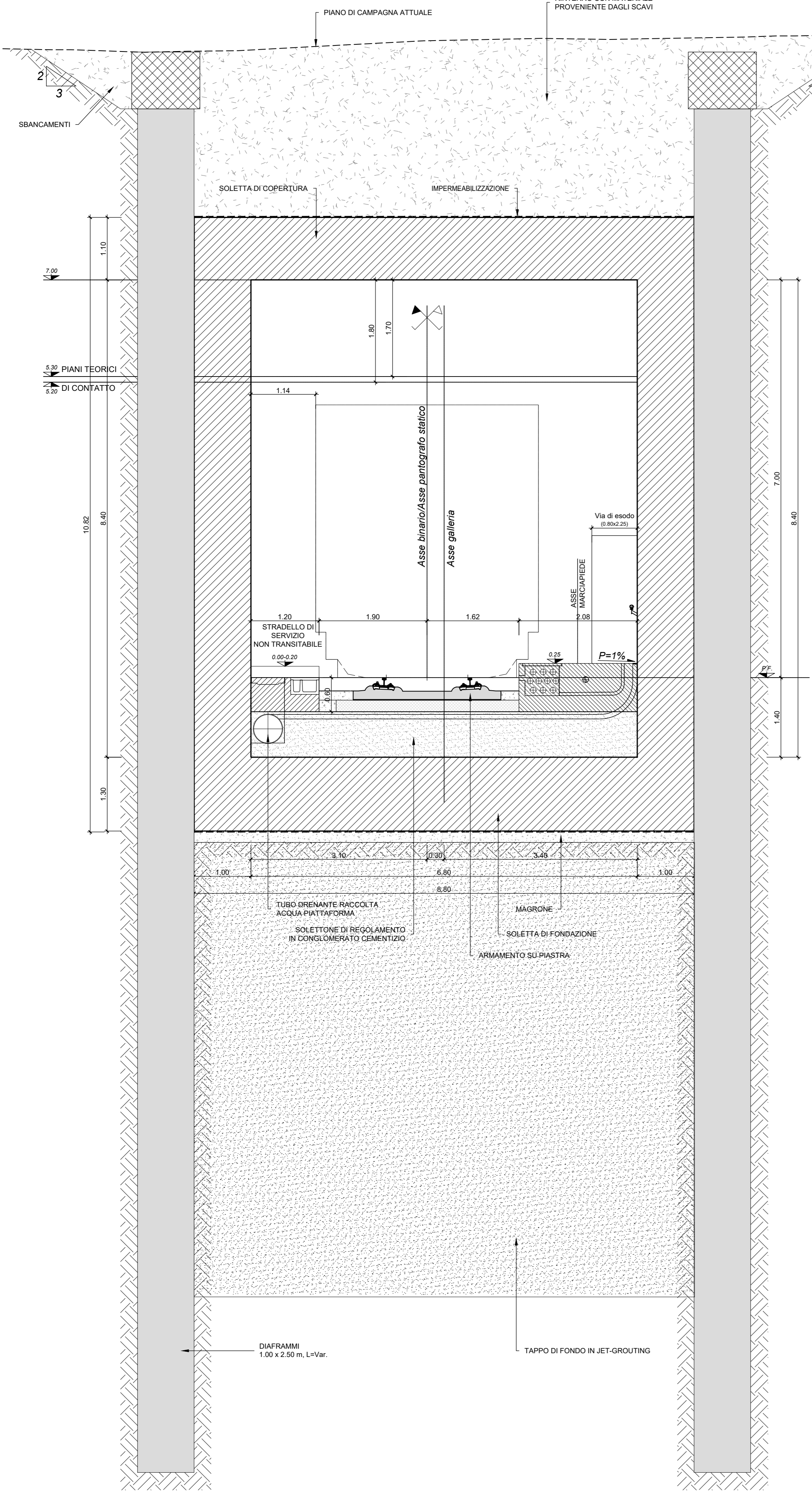


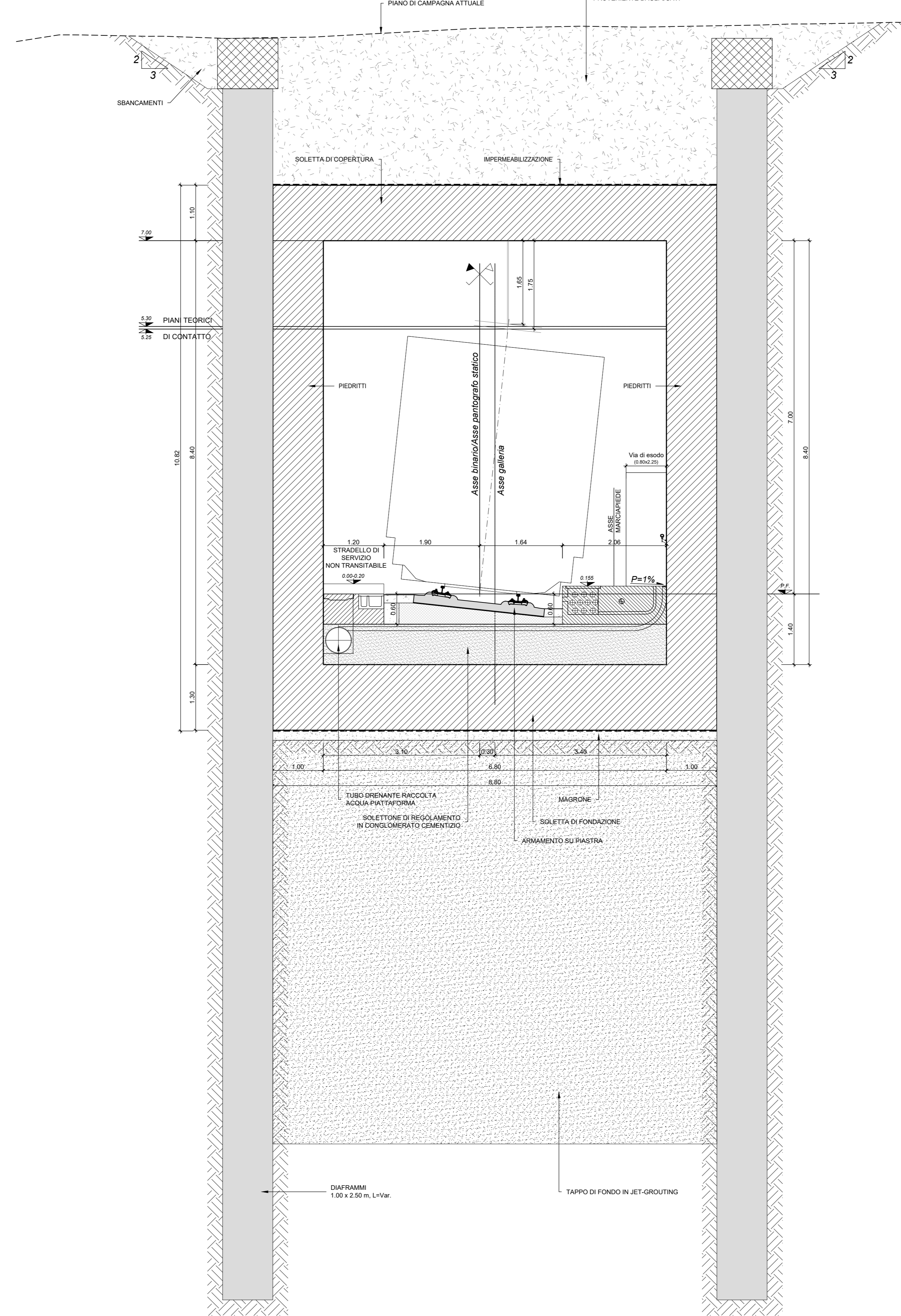
SEZIONE TIPO IN GALLERIA
a singolo binario in rettilineo
(200 Km/h ≤ V ≤ 250 Km/h)

SCALA 1:50



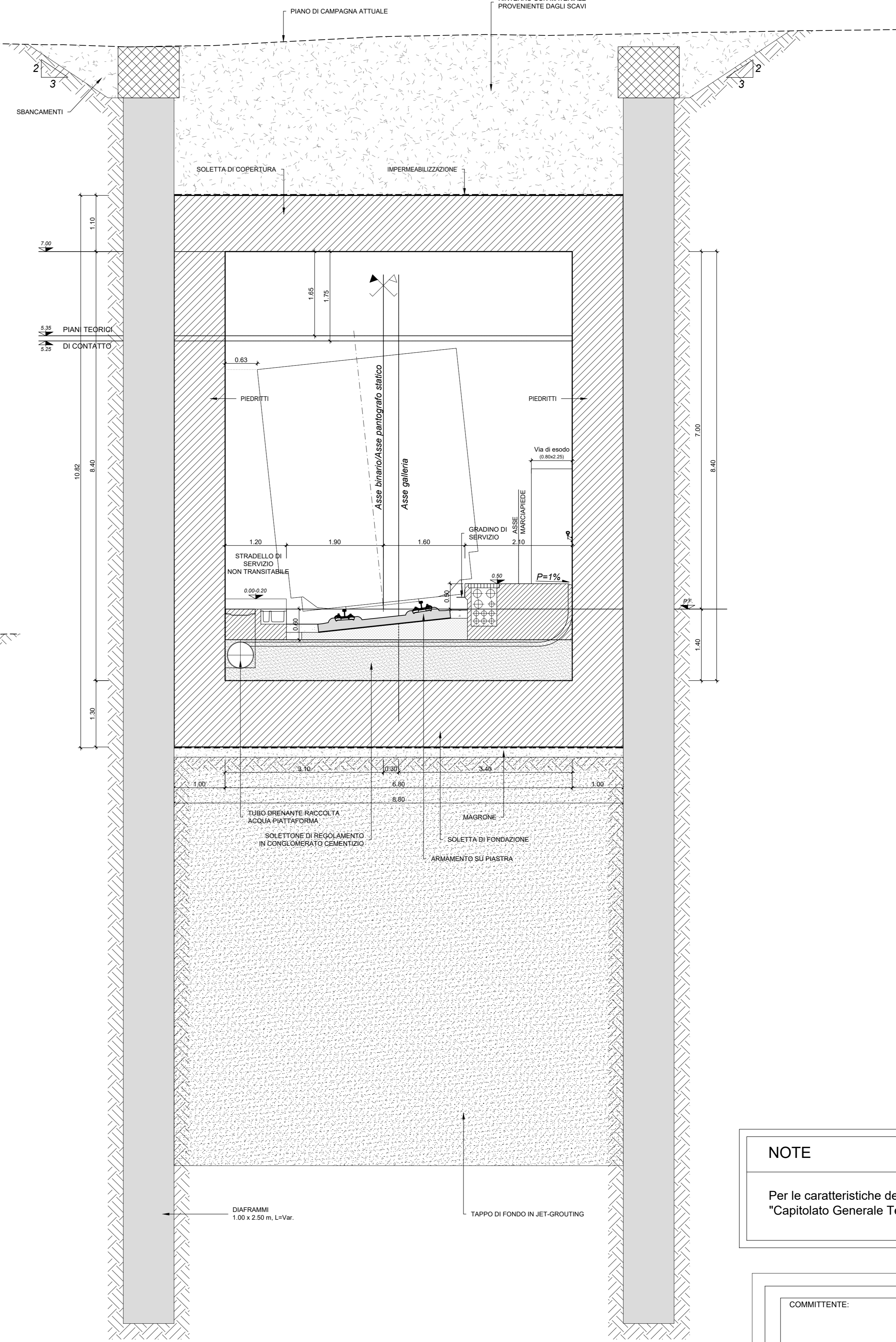
SEZIONE TIPO IN GALLERIA
a singolo binario in curva con stradello all'interno
(200 Km/h ≤ V ≤ 250 Km/h)

SCALA 1:50



SEZIONE TIPO IN GALLERIA
a singolo binario in curva con stradello all'esterno
(200 Km/h ≤ V ≤ 250 Km/h)

SCALA 1:50



NOTE

Per le caratteristiche dei materiali da costruzione si rimanda a quanto contenuto del "Capitolato Generale Tecnico di Appalto delle Opere Civili" di RFI 2021

COMMITTENTE: 

PROGETTAZIONE: 

U.O. OPERE GEOTECNICHE

PROGETTO DI FATTIBILITA' TECNICA ED ECONOMICA

LINEA COSENZA - PAOLA / S. LUCIDO
NUOVA LINEA AV SALERNO - REGGIO CALABRIA
RADDOPPIO COSENZA - PAOLA / S. LUCIDO

INFRASTRUTTURA FERROVIARIA
SEZIONI TIPO FERROVIARIE
Sezioni tipo GA singolo binario

SCALA: 1:50

COMMESSA LOTTO FASE ENTE TIPO DOC. OPERA/DISCIPLINA PROGR. REV.

RC1C 03 R 11 WB 1F0001 005 A

Rev.	Descrizione	Redatto	Data	Verificato	Data	Approvato	Data	Autorizzato Data
A	Emissione esecutiva		Nov-2021		Nov-2021		Nov-2021	Nov-2021

File: RC1C.0.3.R.11.WB.IF.00.0.1.005.A