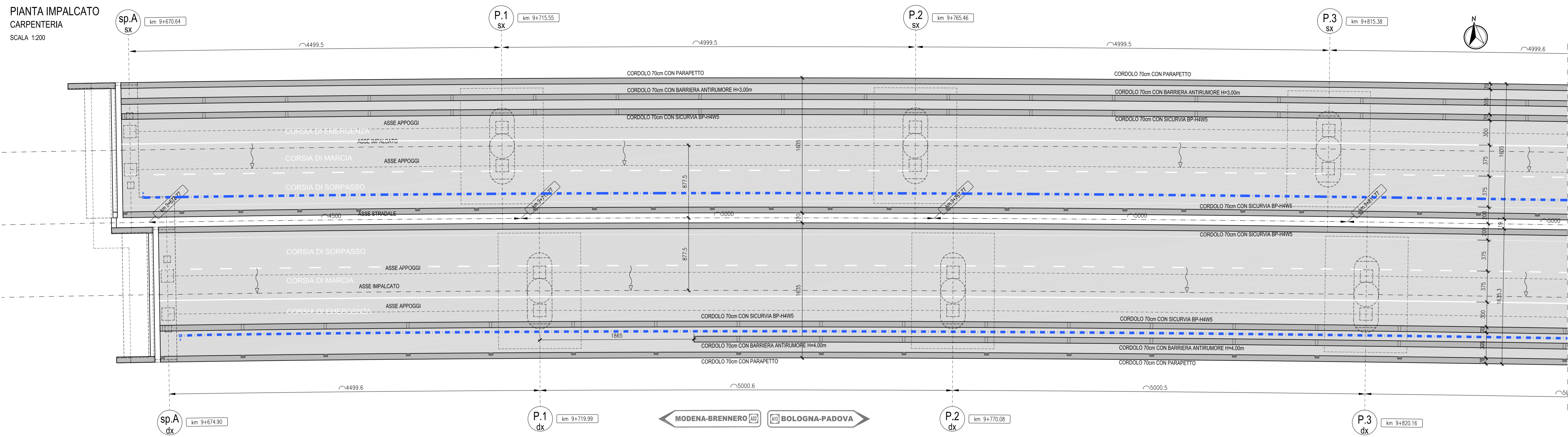
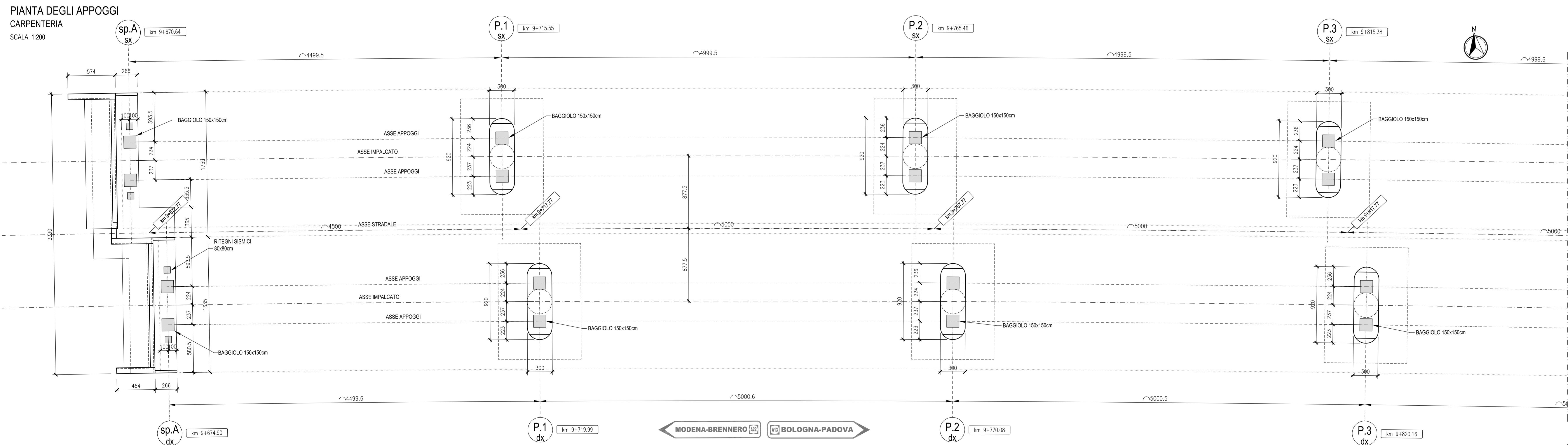


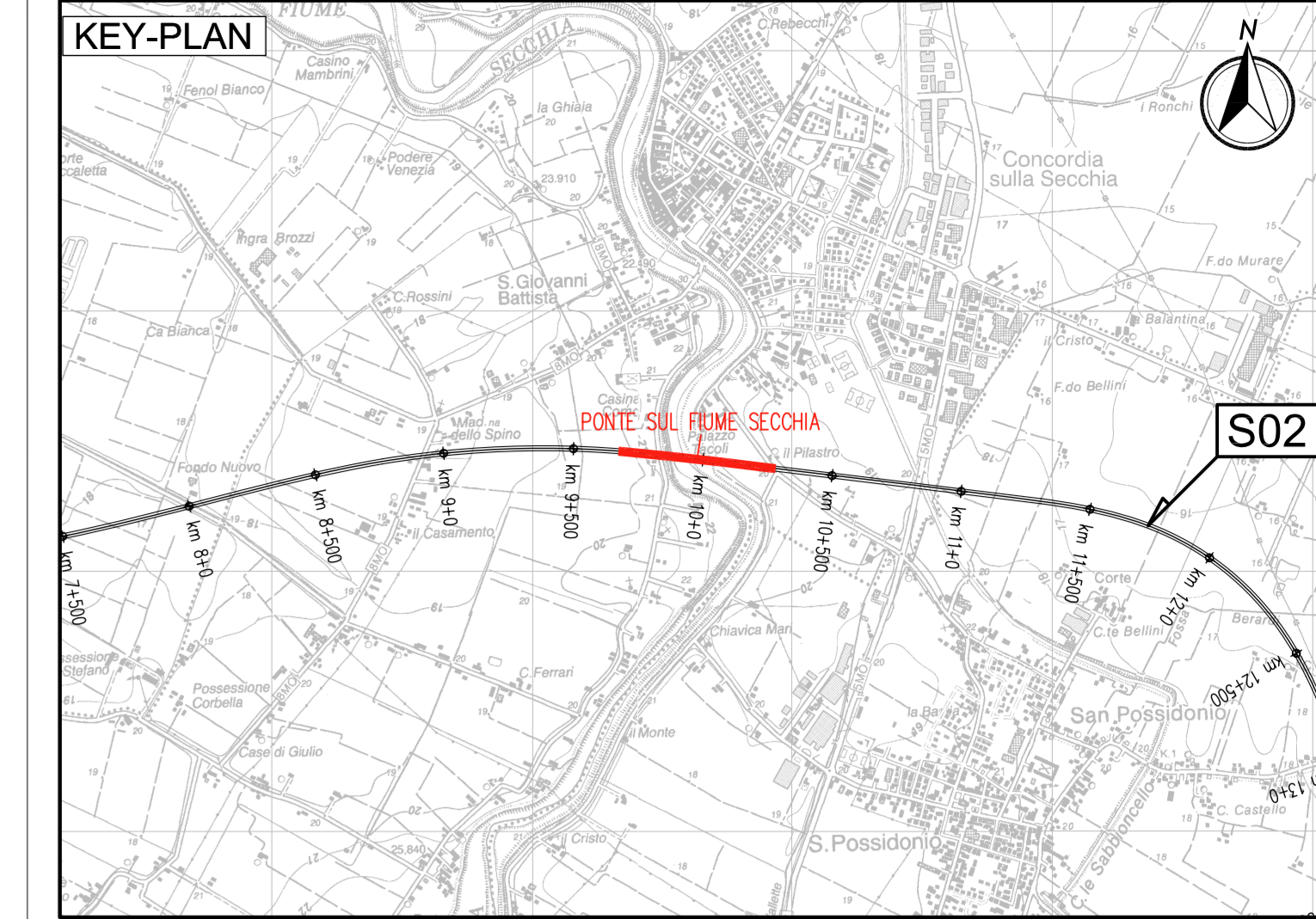
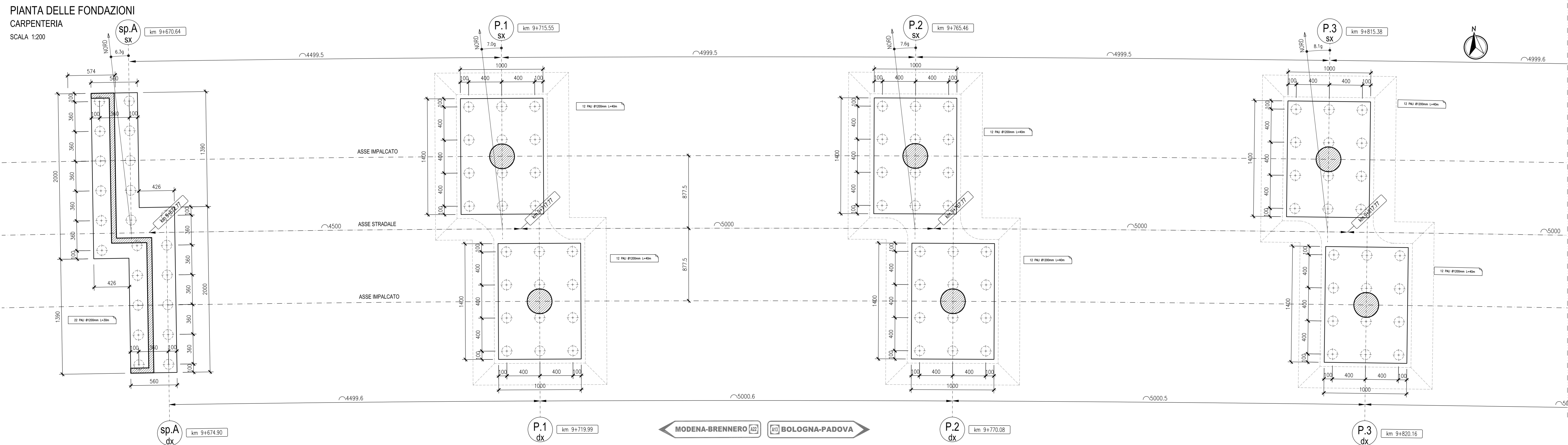
PIANTA IMPALCATO  
CARPENTERIA  
SCALA 1:200



PIANTA DEGLI APPOGGI  
CARPENTERIA  
SCALA 1:200



PIANTA DELLE FONDAZIONI  
CARPENTERIA  
SCALA 1:200



**LEGENDA**

- NORD GEOGRAFICO
- CANALE DI RACCOLTA DELLE ACQUE SEZIONE 500x300mm
- PENDENZA
- CADITOIA
- SCARICO TIPO 2 (Vedasi tav. PD\_0\_A00\_A0000\_0\_OM\_TP\_08)

**ELABORATI DI RIFERIMENTO**

PD\_0\_A12\_APO05\_0\_OM\_RG\_01 RELAZIONE ILLUSTRATIVA  
PD\_0\_A12\_APO05\_0\_OM\_RC\_01 RELAZIONE DI CALCOLO

**CARATTERISTICHE DEI MATERIALI**

PD\_0\_0000\_0000\_0\_GE\_TB\_01 TABELLA MATERIALI E CLASSI DI ESPOSIZIONE CALCESTRUZZO  
PD\_0\_0000\_0000\_0\_GE\_KT\_02 VITA UTILE E CLASSI D'USO DELLE OPERE

**NOTE**

LE QUOTE SONO ESPRESSE IN CM (SALVO OVE DIVERSAMENTE INDICATO)  
GLI ANGOLI SONO ESPRESSE IN GRADI CENTESIMALI

IL CONCESSIONARIO  
**ARC** AUTOSTRADA REGIONALE CISPADANA

IL CONCESSIONARIO  
**Autosole**

**AUTOSTRADA REGIONALE CISPADANA DAL CASELLO DI REGGIOLO-ROLO SULLA A22 AL CASELLO DI FERRARA SUD SULLA A13**  
CODICE C.U.P. E8180800060009

**PROGETTO DEFINITIVO**

ASSE AUTOSTRADALE (COMPRESIVO DEGLI INTERVENTI LOCALI DI COLLEGAMENTO VIARIO AL SISTEMA AUTOSTRADALE)  
OPERE STRUTTURALI  
OPERE D'ARTE MAGGIORI - PONTI  
APOS - PONTE SUL FIUME SECCHIA  
PIANTA IMPALCATO, PIANTE BAGGIOLI E PIANTE FONDAZIONI 1/5

IL PROGETTISTA  
Ing. Antonio Mezzalana  
Albo Ing. Bologna n° 5225 A  
*Antonio Mezzalana*

RESPONSABILE INTEGRAZIONE PRESTAZIONI SPECIALISTICHE  
Ing. Emilio Sali  
Albo Ing. Reggio Emilia n° 945  
*Emilio Sali*

IL CONCESSIONARIO  
Autosole Regionale  
Casaplan S.p.A.  
L. VENTURINI  
Giovanni Venturini  
*Giovanni Venturini*

IL PROGETTISTA  
Ing. Giancarlo Guadagnini  
Albo Ing. Ravenna n° 700 A  
*Giancarlo Guadagnini*

REVISIONE  
A. Fagnocchi  
G. Guadagnini  
E. Sali

DATA  
17/04/2012

EMISSIONE

IDENTIFICAZIONE ELABORATO  
DESCRIZIONE  
MAGGIO 2012

SCALA 1:200