PIANTA IMPALCATO METALLICO (VISTA PIATTABANDE SUPERIORI)

CARPENTERIA

SCALA 1:200

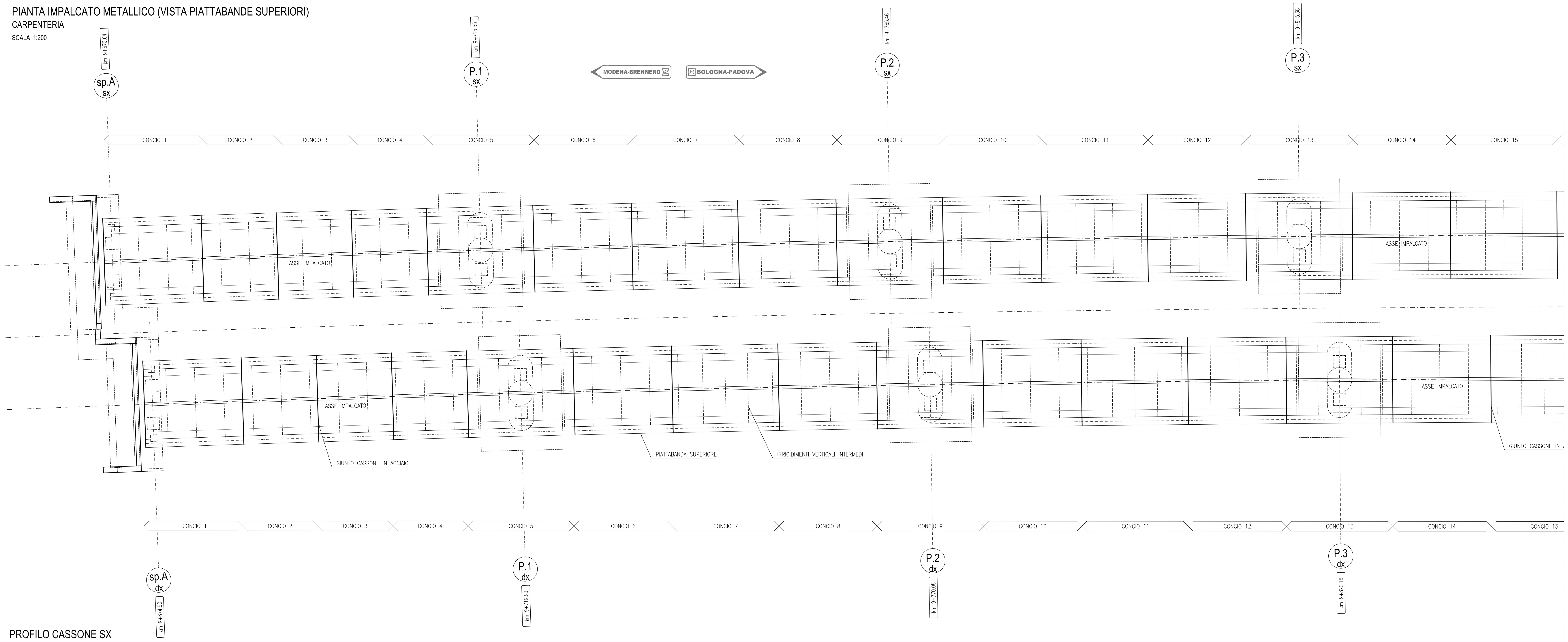

PROFILO CASSONE SX

CARPENTERIA (QUOTE IN mm)

SCALA 1:200

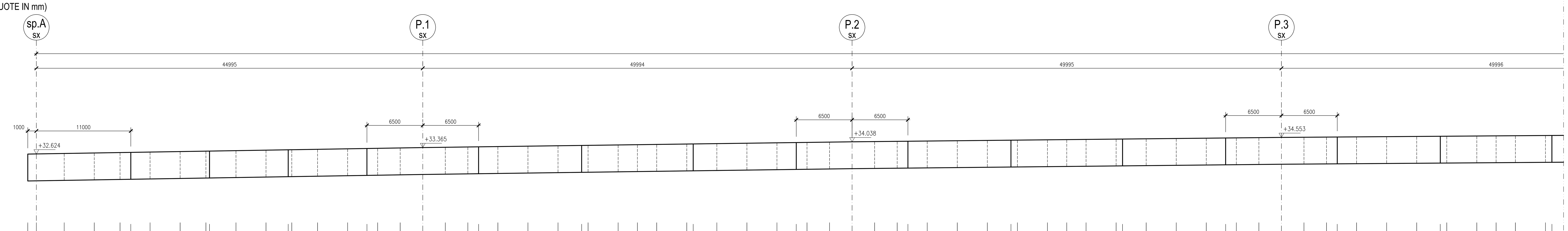

INTERASSE IRRIGIDIMENTI: 1000 3245 3500 3000 3500 3500 3000 3500 3500 3000 3000 3500 3500 2625 5250 2625 3500 3500 3500 3500 3500 2247 2247 3500 3500 3500 3500 3500 2625 5250 2625 3500 3500 3500 3500 3500 2247 2247 3500 3500 3500 3500 3500 2625 5250 2625 3500 3500 3500 3500 3500 2248 2248 3500 350

LUNGHEZZA	12000	9160	9160	9160	13000	12000	12990	12000	13000	12000	12990	12000	13000	12000	13000
NUMERAZIONE CONCI	CONCIO 1	CONCIO 2	CONCIO 3	CONCIO 4	CONCIO 5	CONCIO 6	CONCIO 7	CONCIO 8	CONCIO 9	CONCIO 10	CONCIO 11	CONCIO 12	CONCIO 13	CONCIO 14	CONCIO 15
PIATTABANDE SUPERIORI	900X45	900X45	900X45	1200x70	1800X80	1200X70	900X45	1200X70	1800X80	1200X70	900X45	1200X70	1800X80	1200X70	900X45
ANIME	16	16	16	26	26	26	16	26	26	26	16	26	26	26	16
PIATTABANDA INFERIORE	20	20	20	35	50	35	20	35	50	35	20	35	50	35	20

PROFILO CASSONE DX

CARPENTERIA (QUOTE IN mm)

SCALA 1:200

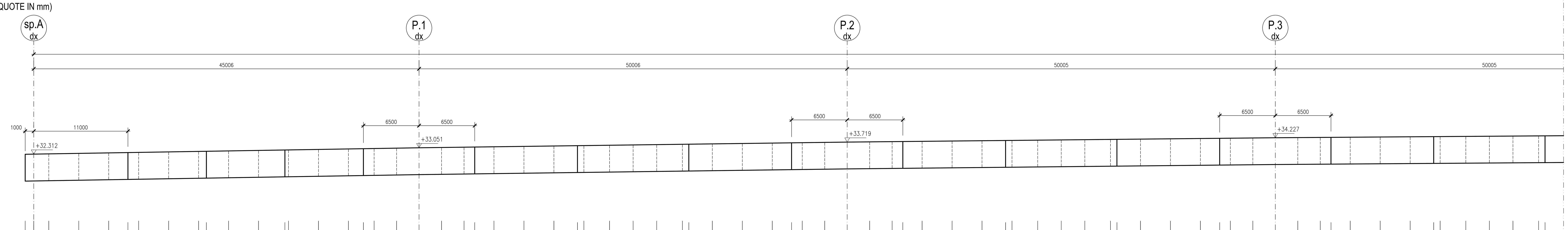

INTERASSE IRRIGIDIMENTI: 1000 1756 3500 3500 3500 3500 3500 3500 3500 3500 3500 3500 3500 3000 2625 5250 2625 3500 3500 3500 3500 3500 3000 2753 2753 3000 3500 3500 3500 3500 3500 2625 5250 2625 3500 3500 3500 3500 3500 3000 2753 2753 3000 3500 3500 3500 3500 3500 2625 5250 2625 3500 3500 3500 3500 3000 2752 2752 3000 3500

LUNGHEZZA	12000	9170	9170	9170	13000	12000	13010	12000	13000	12000	13010	12000	13000	12000	13000
NUMERAZIONE CONCI	CONCIO 1	CONCIO 2	CONCIO 3	CONCIO 4	CONCIO 5	CONCIO 6	CONCIO 7	CONCIO 8	CONCIO 9	CONCIO 10	CONCIO 11	CONCIO 12	CONCIO 13	CONCIO 14	CONCIO 15
PIATTABANDE SUPERIORI	900x45	900x45	900x45	1200x700	1800x80	1200x70	900x45	1200x70	1800x80	1200x70	900x45	1200x70	1800x80	1200x70	900x45
ANIME	16	16	16	26	26	26	16	26	26	26	16	26	26	26	16
PIATTABANDA INFERIORE	20	20	20	35	50	35	20	35	50	35	20	35	50	35	20

scala di stampa 1:1

KEY-PLAN

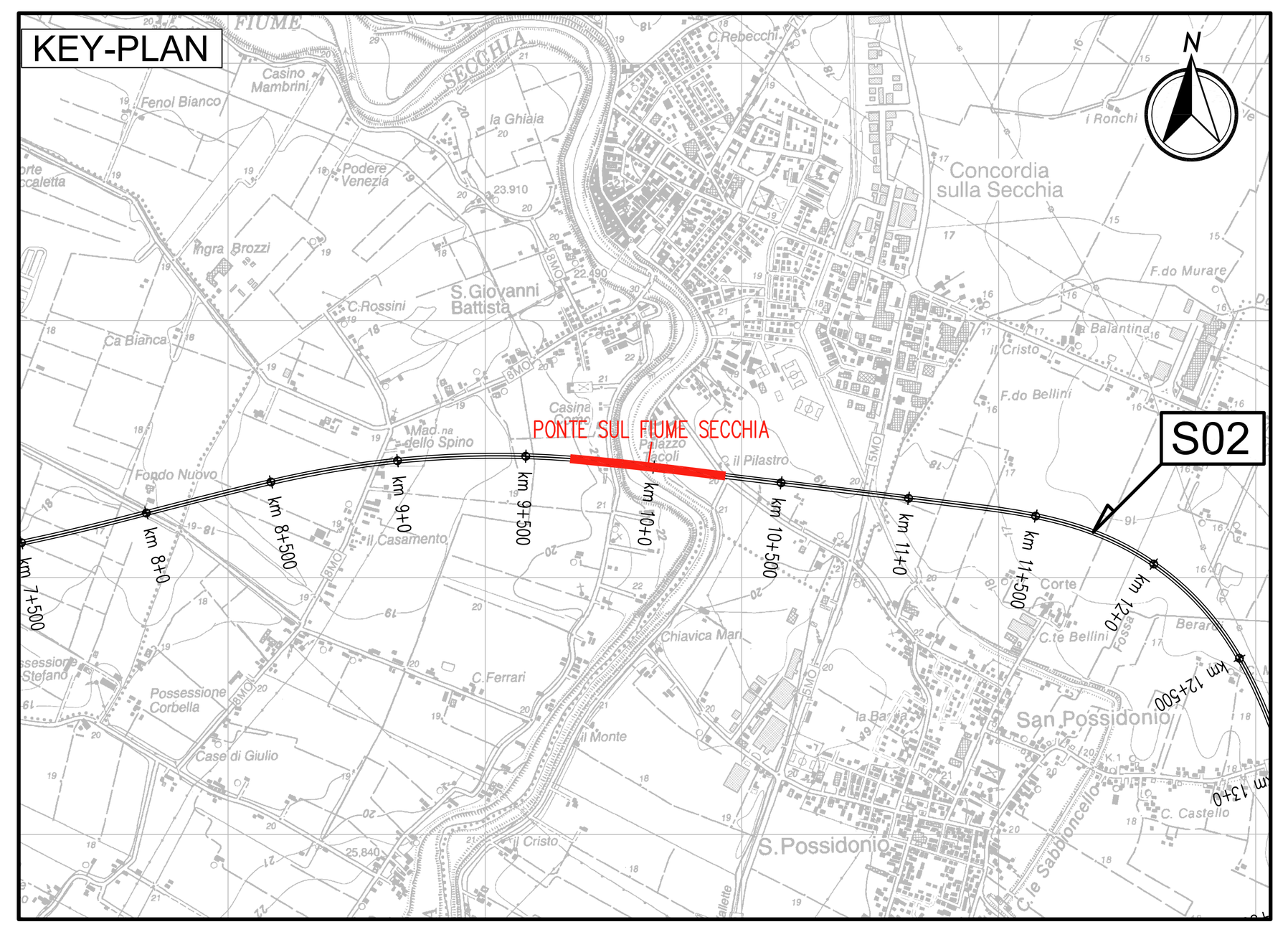

LEGENDA

NORD GEOGRAFICO

ELABORATI DI RIFERIMENTO

PD_0_A12_APO05_0_OM_RG_01 RELAZIONE ILLUSTRATIVA

PD_0_A12_APO05_0_OM_RC_01 RELAZIONE DI CALCOLO

CARATTERISTICHE DEI MATERIALI

PD_0_0000_0000_0_GE_TB_01 TABELLA MATERIALI E CLASSI DI ESPOSIZIONE CALCESTRUZZO

PD_0_0000_0000_0_GE_KT_02 VITA UTILE E CLASSI D'USO DELLE OPERE

NOTE

LE QUOTE SONO ESPRESSE IN CM (SALVO OVE DIVERSAMENTE INDICATO)

GLI ANGOLI SONO ESPRESSI IN GRADI CENTESIMALI

IL CONCEDENTE — Regione Emilia-Romagna

IL CONCESSIONARIO — ARC AUTOSTRADA REGIONALE CISPADANA

AUTOSTRADA REGIONALE CISPADANA

DAL CASELLO DI REGGIOLO-ROLO SULLA A22 AL CASELLO DI FERRARA SUD SULLA A13

CODICE C.U.P. E81B08000060009

PROGETTO DEFINITIVO

ASSE AUTOSTRADALE (COMPRENSIVO DEGLI INTERVENTI LOCALI DI COLLEGAMENTO VIARIO AL SISTEMA AUTOSTRADALE)

OPERE STRUTTURALI

OPERE D'ARTE MAGGIORI - PONTI

APO05 - PONTE SUL FIUME SECCHIA

STRUTTURA IN ACCIAIO: COMPLESSIVO E DETTAGLI 1/4

IL PROGETTISTA

Ing. Antonello Mezzaluna
Albo Ing. Bologna n° 5225 A

Ing. Giancarlo Guadagnini
Albo Ing. Ravenna n° 700 A

RESPONSABILE INTEGRAZIONE PRESTAZIONI SPECIALISTICHE

Ing. Emilio Salsi
Albo Ing. Reggio Emilia n° 945

IL CONCESSIONARIO

Autostrada Regionale Cispadana S.p.A.
IL PRESIDENTE
Graziano Pattuzzi

REV.	DATA	DESCRIZIONE	REDAZIONE	CONTROLLO	APPROVAZIONE
G					
F					
E					
D					
C					
B					
A	17.04.2012	EMISSIONE	A.Fagnocchi	G.Guadagnini	E.Salsi

IDENTIFICAZIONE ELABORATO

NUM. PROGR.	FASE	LOTTO	GRUPPO	CODICE OPERA WBS	TRATTO OPERA	AMBITO	TIPO ELABORATO	PROGRESSIVO	REV.
2381	PD	0	A12	APO05	0	OM	CA	01	A

DATA: MAGGIO 2012

SCALA: 1:50-200

IL PRESENTE DOCUMENTO NON POTRA' ESSERE COPIATO, RIPRODOTTO O ALTRIMENTI PUBBLICATO, IN TUTTO O IN PARTE, SENZA IL CONSENSO SCRITTO DEL CONCEDENTE. OGNI UTILIZZO NON AUTORIZZATO SARA' PERSEGUITO A NORMA DI LEGGE
THIS DOCUMENT MAY NOT BE COPIED, REPRODUCED OR PUBLISHED, EITHER IN PART OR IN ITS ENTIRETY, WITHOUT THE WRITTEN PERMISSION OF ARCCOS CONSORTIUM. UNAUTHORIZED USE WILL BE PROSECUTE BY LAW.