PIANTA IMPALCATO METALLICO (VISTA PIATTABANDE SUPERIORI)

CARPENTERIA

SCALA 1:200

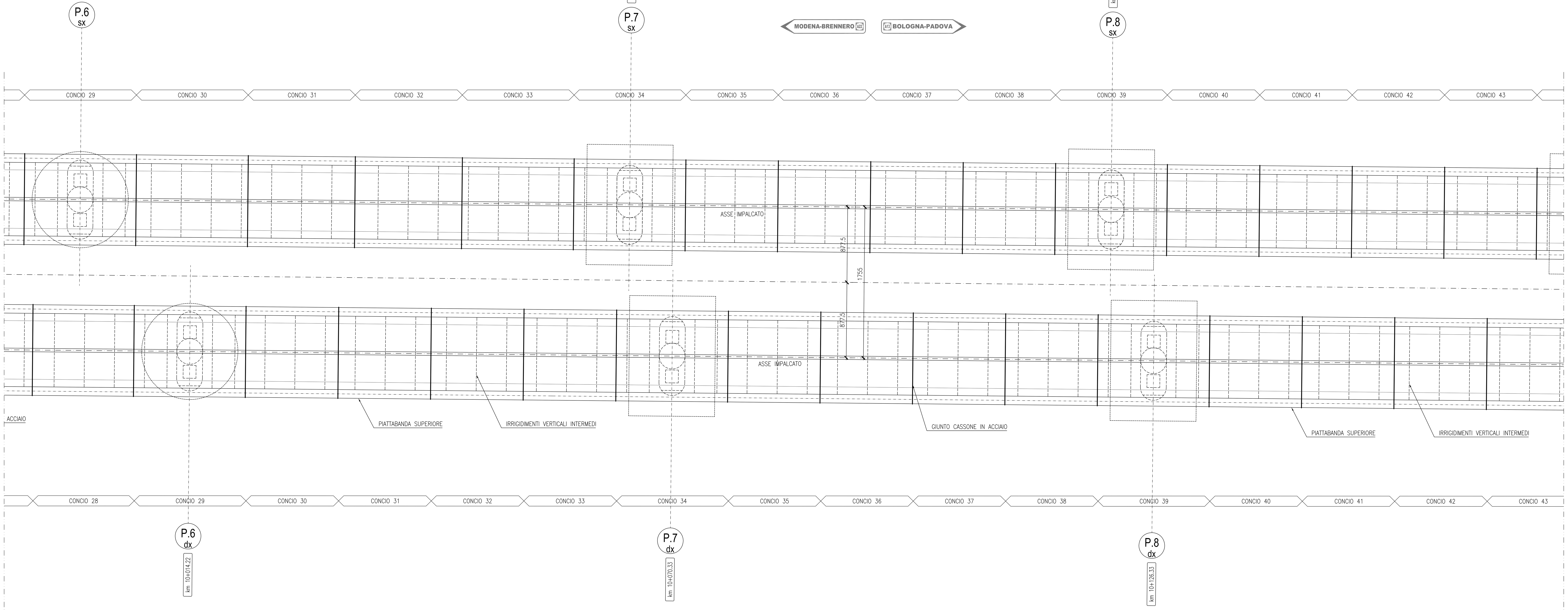

PROFILO CASSONE SX

CARPENTERIA (QUOTE IN mm)

SCALA 1:200

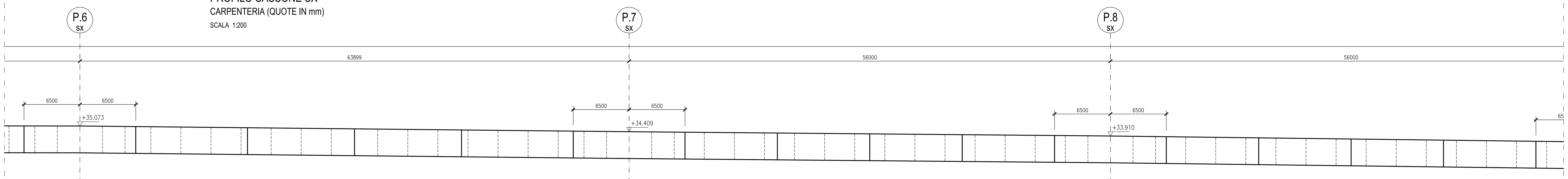

INTERASSE IRRIGIDIMENTI: 3000 2625 5250 2625 3000 3500 3500 3500 3500 3500 3500 2699 2699 3500 3500 3500 3500 3500 3500 3000 2625 5250 2625 3500 3500 3500 3500 3500 3500 3500 3500 3500 3500 3500 3500 3500 3500 3500 3500 2625 5250 2625 3500 3500 3500 3500 3500 3500 3500 3500 3500 3500 3500 3500 3500 3500 3500 3500 2625

	13000	13000	12450	12450	13000	13000	10750	10750	10750	10750	13000	10750	10750	10750	10750
NUMERAZIONE CONCI	CONCIO 29	CONCIO 30	CONCIO 31	CONCIO 32	CONCIO 33	CONCIO 34	CONCIO 35	CONCIO 36	CONCIO 37	CONCIO 38	CONCIO 39	CONCIO 40	CONCIO 41	CONCIO 42	CONCIO 43
PIATTABANDE SUPERIORI	1800X80	1200X70	900X45	900X45	1200X70	1800X80	1200X70	900X45	900X45	1200X70	1800X80	1200X70	900X45	900X45	1200X70
ANIME	26	26	16	16	26	26	26	16	16	26	26	26	16	16	26
PIATTABANDA INFERIORE	50	35	20	20	35	50	35	20	20	35	50	35	20	20	35

PROFILO CASSONE DX

CARPENTERIA (QUOTE IN mm)

SCALA 1:200

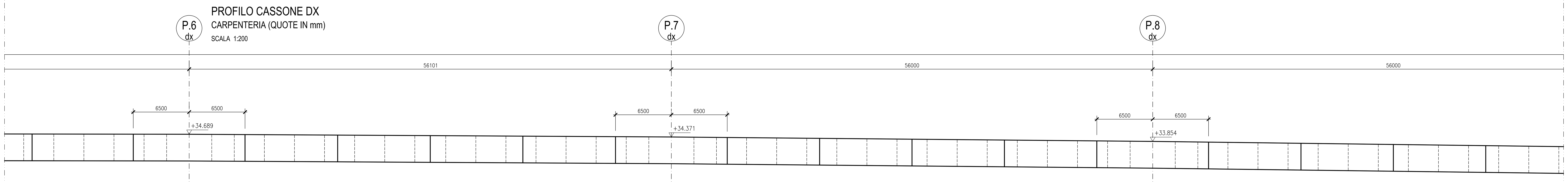

INTERASSE IRRIGIDIMENTI: 3500 3500 3500 3500 3500 2625 5250 2625 3500 3500 3500 3500 3500 3500 3601 3500 3500 3500 3500 3500 3500 3500 2625 5250 2625 3500 3500 3500 3500 3500 3500 3500 3500 3500 3500 3500 3500 3500 3500 3500 3500 2625 5250 2625 3500 3500 3500 3500 3500 3500 3500 3500 3500 3500 3500 3500 3500 3500 3500 3500

	11770	13000	10780	10780	10780	10780	13000	10750	10750	10750	10750	13000	10750	10750	10750	10750
NUMERAZIONE CONCI	CONCIO 28	CONCIO 29	CONCIO 30	CONCIO 31	CONCIO 32	CONCIO 33	CONCIO 34	CONCIO 35	CONCIO 36	CONCIO 37	CONCIO 38	CONCIO 39	CONCIO 40	CONCIO 41	CONCIO 42	CONCIO 43
PIATTABANDE SUPERIORI	1200x70	1800x80	1200x70	900x45	900x45	1200x70	1800x80	1200x70	900x45	900x45	1200x70	1800x80	1200x70	900x45	900x45	1200x70
ANIME	26	26	26	16	16	26	26	26	16	16	26	26	26	16	16	26
PIATTABANDA INFERIORE	35	50	35	20	20	35	50	35	20	20	35	50	35	20	20	35

scala di stampa 1:1

KEY-PLAN

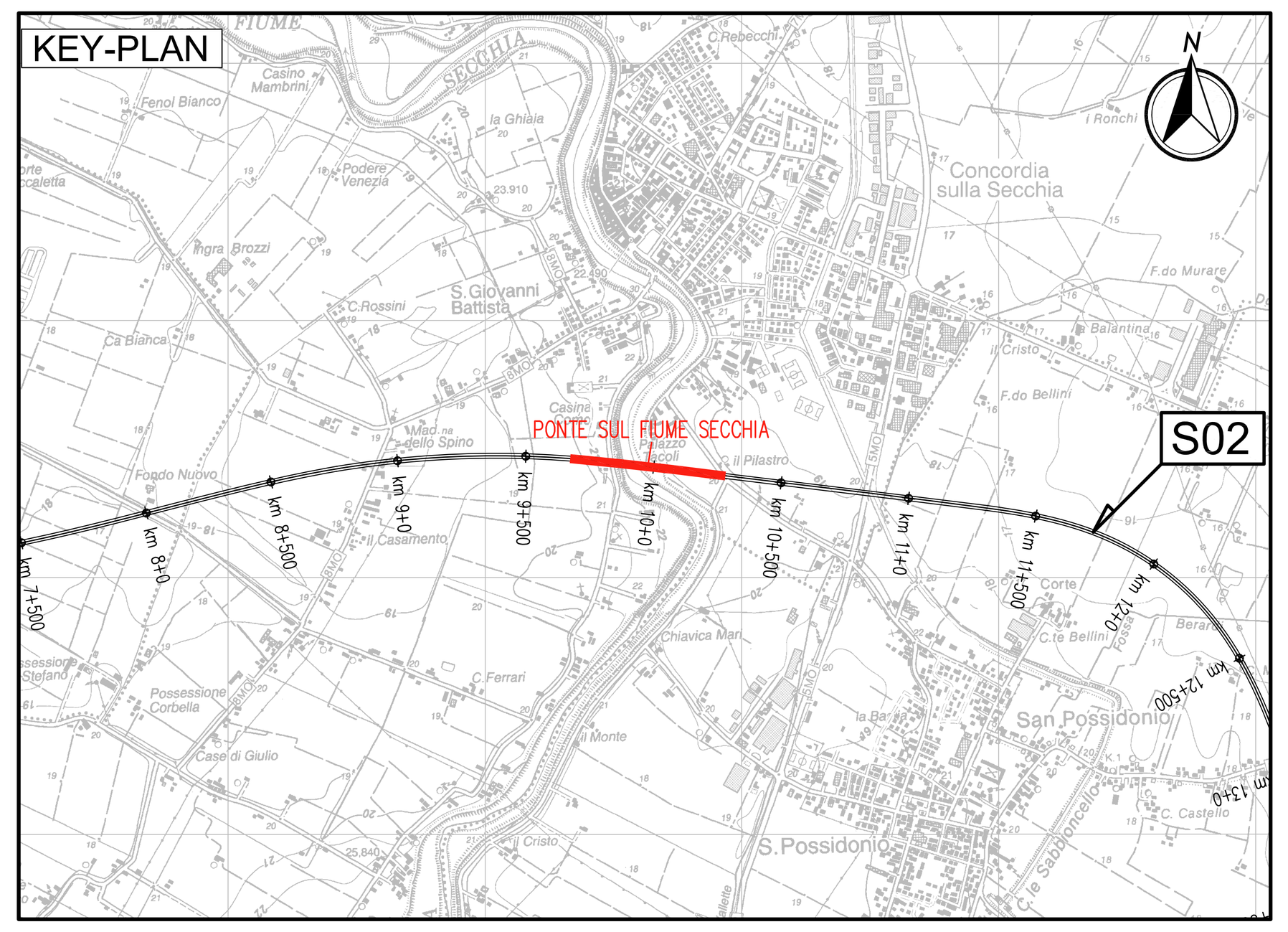

LEGENDA

NORD GEOGRAFICO

ELABORATI DI RIFERIMENTO

PD_0_A12_APO05_0_OM_RG_01 RELAZIONE ILLUSTRATIVA
PD_0_A12_APO05_0_OM_RC_01 RELAZIONE DI CALCOLO

CARATTERISTICHE DEI MATERIALI

PD_0_0000_0000_0_GE_TB_01 TABELLA MATERIALI E CLASSI DI ESPOSIZIONE CALCESTRUZZO
PD_0_0000_0000_0_GE_KT_02 VITA UTILE E CLASSI D'USO DELLE OPERE

NOTE

LE QUOTE SONO ESPRESSE IN CM (SALVO OVE DIVERSAMENTE INDICATO)
GLI ANGOLI SONO ESPRESSI IN GRADI CENTESIMALI

IL CONCEDENTE — Regione Emilia-Romagna

IL CONCESSIONARIO — ARC AUTOSTRADA REGIONALE CISPADANA

AUTOSTRADA REGIONALE CISPADANA

DAL CASELLO DI REGGIOLO-ROLO SULLA A22 AL CASELLO DI FERRARA SUD SULLA A13

CODICE C.U.P. E81B08000060009

PROGETTO DEFINITIVO

ASSE AUTOSTRADALE (COMPRENSIVO DEGLI INTERVENTI LOCALI DI COLLEGAMENTO VIARIO AL SISTEMA AUTOSTRADALE)

OPERE STRUTTURALI

OPERE D'ARTE MAGGIORI - PONTI

APO05 - PONTE SUL FIUME SECCHIA

STRUTTURA IN ACCIAIO: COMPLESSIVO E DETTAGLI 3/4



IL PROGETTISTA

Ing. Antonello Mezzaluna
Albo Ing. Bologna n° 5225 A

Ing. Giancarlo Guadagnini
Albo Ing. Ravenna n° 700 A

RESPONSABILE INTEGRAZIONE PRESTAZIONI SPECIALISTICHE

Ing. Emilio Salsi
Albo Ing. Reggio Emilia n° 945

IL CONCESSIONARIO

Autostrada Regionale Cispadana S.p.A.
IL PRESIDENTE
Graziano Pattuzzi

REV.	DATA	DESCRIZIONE	REDAZIONE	CONTROLLO	APPROVAZIONE
G					
F					
E					
D					
C					
B					
A	17.04.2012	EMISSIONE	A.Fagnocchi	G.Guadagnini	E.Salsi

IDENTIFICAZIONE ELABORATO

NUM. PROGR.	FASE	LOTTO	GRUPPO	CODICE OPERA WBS	TRATTO OPERA	AMBITO	TIPO ELABORATO	PROGRESSIVO	REV.
2383	PD	0	A12	APO05	0	OM	CA	03	A

DATA: MAGGIO 2012

SCALA: 1:50-200

IL PRESENTE DOCUMENTO NON POTRA' ESSERE COPIATO, RIPRODOTTO O ALTRIMENTI PUBBLICATO, IN TUTTO O IN PARTE, SENZA IL CONSENSO SCRITTO DEL CONCEDENTE. OGNI UTILIZZO NON AUTORIZZATO SARA' PERSEGUITO A NORMA DI LEGGE
THIS DOCUMENT MAY NOT BE COPIED, REPRODUCED OR PUBLISHED, EITHER IN PART OR IN ITS ENTIRETY, WITHOUT THE WRITTEN PERMISSION OF ARCCOS CONSORTIUM. UNAUTHORIZED USE WILL BE PROSECUTE BY LAW.