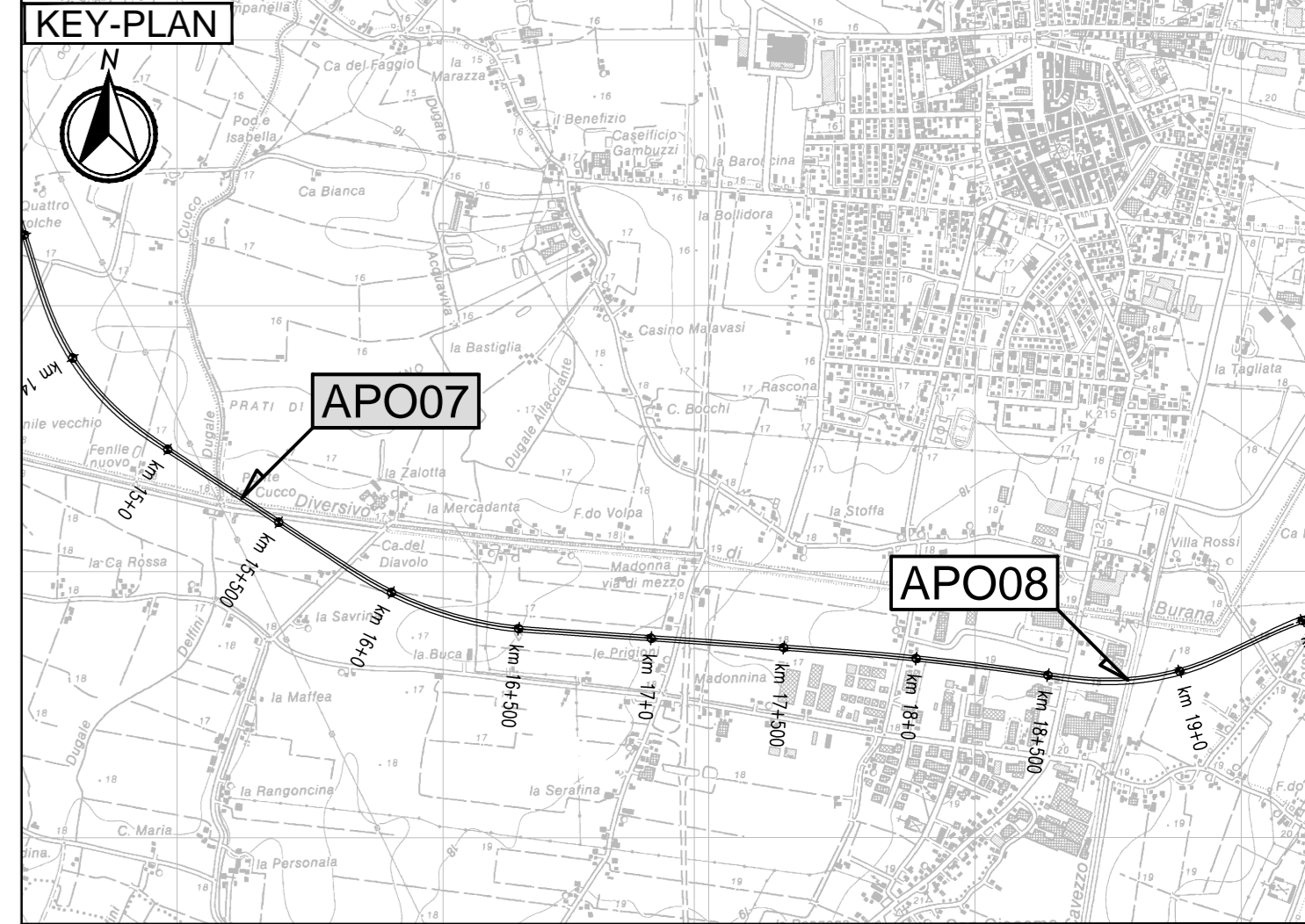
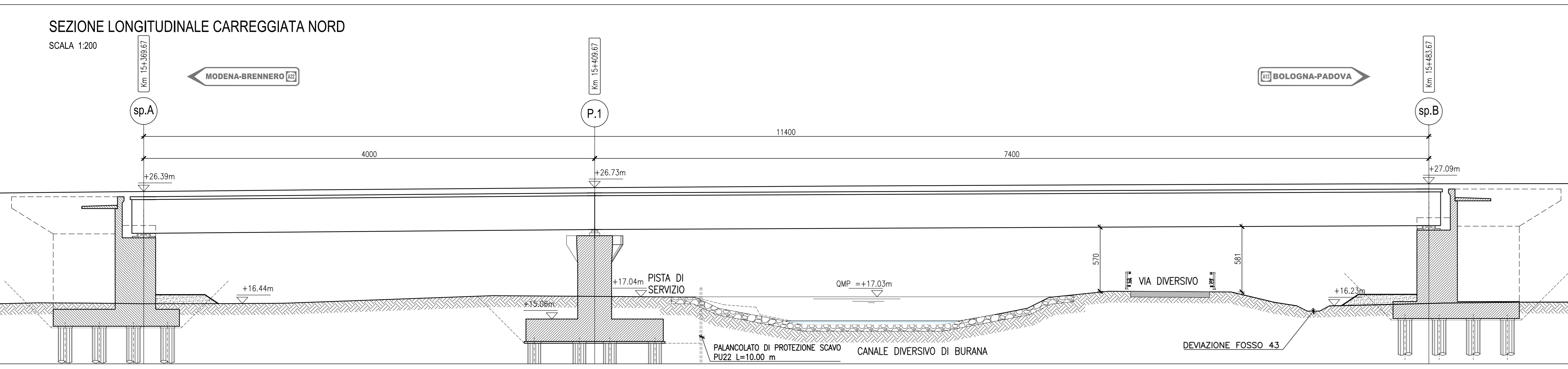


SEZIONE LONGITUDINALE CARREGGIATA NORD

SCALA 1:200



LEGENDA

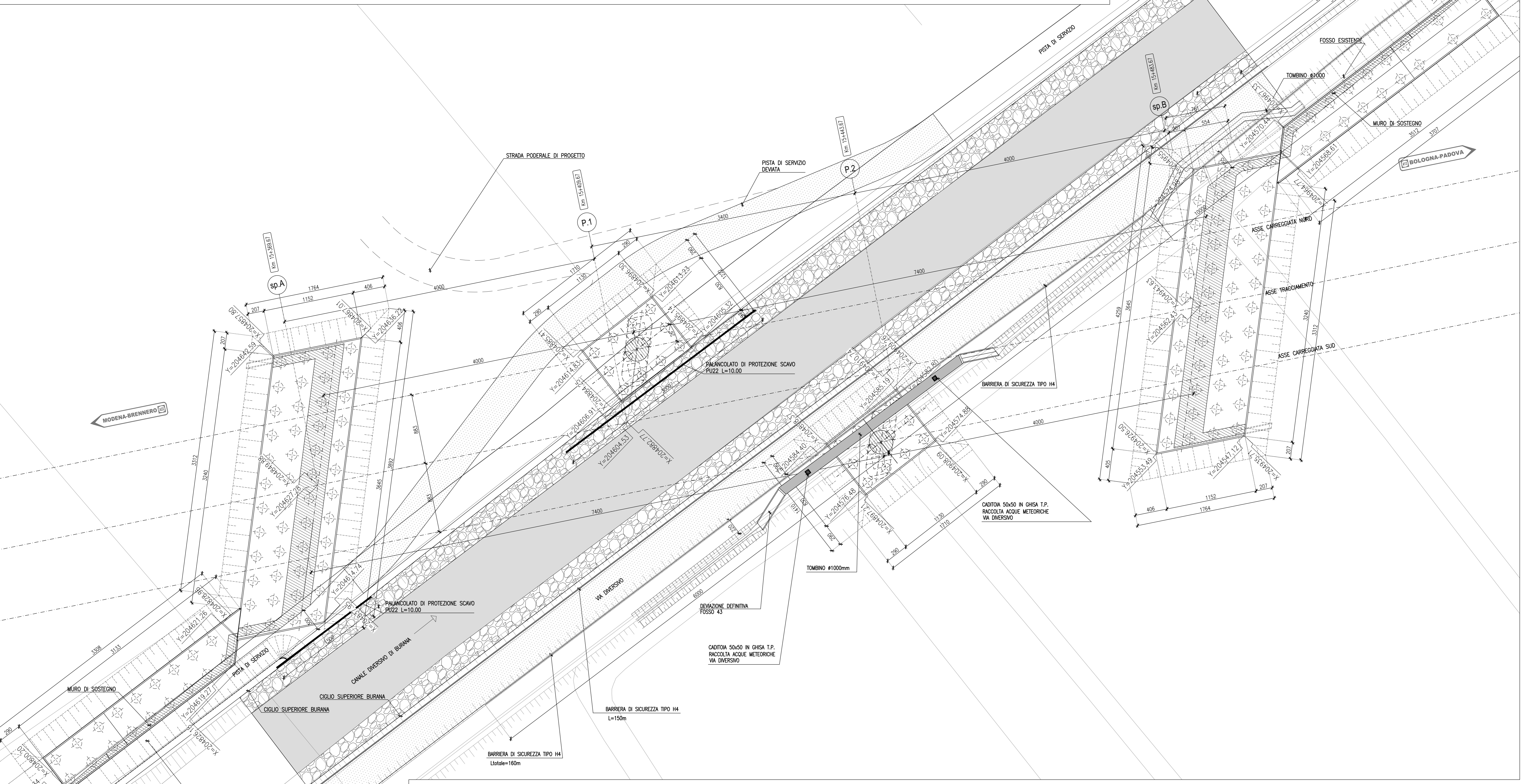
ELABORATI DI RIFERIMENTO
 - PD_0_A16_APO07_0_OM_PP_01 "Planimetria d'inquadramento e Prospetti"

CARATTERISTICHE DEI MATERIALI

- PD_0_0000_0000_0_GE_TB_01 - Tabella materiali e Classi di Esposizione calcestruzzo"

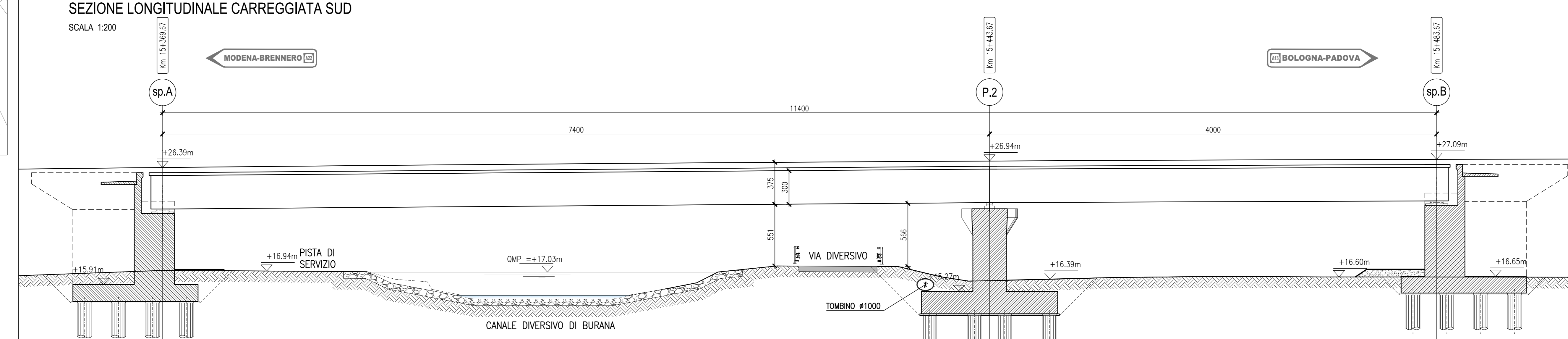
NOTE

- Dimensioni espresse in cm.
 - Quote altimetriche espresse in m.
 - Angoli espressi in gradi sessagesimali



SEZIONE LONGITUDINALE CARREGGIATA SUD

SCALA 1:200




IL CONCESSIONARIO



AUTOSTRADA REGIONALE CISPADANA
 DAL CASELLO DI REGGIOLO-ROLO SULLA A22
 AL CASELLO DI FERRARA SUD SULLA A13

PROGETTO DEFINITIVO

ASSE AUTOSTRADALE (COMPRESIVO DEGLI INTERVENTI LOCALI DI COLLEGAMENTO VIARIO AL SISTEMA AUTOSTRADALE)
 OPERE STRUTTURALI
 OPERE D'ARTE MAGGIORI - PONTI
 APO07 - PONTE SUL CANALE DIVERSIVO BURANA I
 PIANTA FONDAZIONI, SEZIONE LONGITUDINALE



IL PROGETTISTA
 Ing. Antonello Mezzalana
 Albo Ing. Bologna n° 5225 A

RESPONSABILE INTEGRAZIONE PRESTAZIONI SPECIALISTICHE
 Ing. Emilio Salsi
 Albo Ing. Reggio Emilia n° 945

IL CONCESSIONARIO
 Autostrade Regionali Caspina S.p.A.
 IL PRESIDENTE
 Giancarlo Pastorelli

G									
F									
E									
D									
C									
B									
A	17.04.2012	EMISSIONE							

IDENTIFICAZIONE ELABORATO	DATA	DESCRIZIONE	REDAZIONE	CONTROLLI	APPROVAZIONE
A	17.04.2012	EMISSIONE	De Luca	Mezzalana	Salsi

SCALA 1:100-200-500