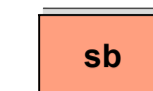



LEGENDA

ELEMENTI GEOLOGICI COMPLESSIVI




Scisti biotitici bruno-nerastri, localmente gneissici con intercalazioni di calcari cristallini e granuliti. Le rocce sono spesso attraversate da vene e filoni cristallini. Nell'area di interesse si presentano intensamente tettonizzati e fratturati. (Paleozoico)

A - - - - A' Tracce delle sezioni geologiche



COMUNE DI SCILLA (RC)



AMMODERNAMENTO DEL PORTO DI SCILLA E DELLE INFRASTRUTTURE DI COLLEGAMENTO

Progetto Definitivo

D. STUDI SPECIALISTICI E MODELLAZIONI

D.02e	CARTA GEOLOGICA	Data:	12-04-2022
		Scala:	1:500



PROJECT MANAGER
ing. Giuseppe Bernardo

PROGETTISTI
ing. Giuseppe Bernardo
ing. Domenico Condelli
ing. Vincenzo Secreti
ing. Roberta Chiara De Chiaro
arch. Pasquale Billari

GRUPPO DI LAVORO
ing. Giuseppe Cutrupi
arch. Francesca Gangemi



ing. Domenico Condelli
arch. Pasquale Billari



REVISIONI	Rev. n°	Data	Motivazione

R.U.P.	Visti/Approvazioni