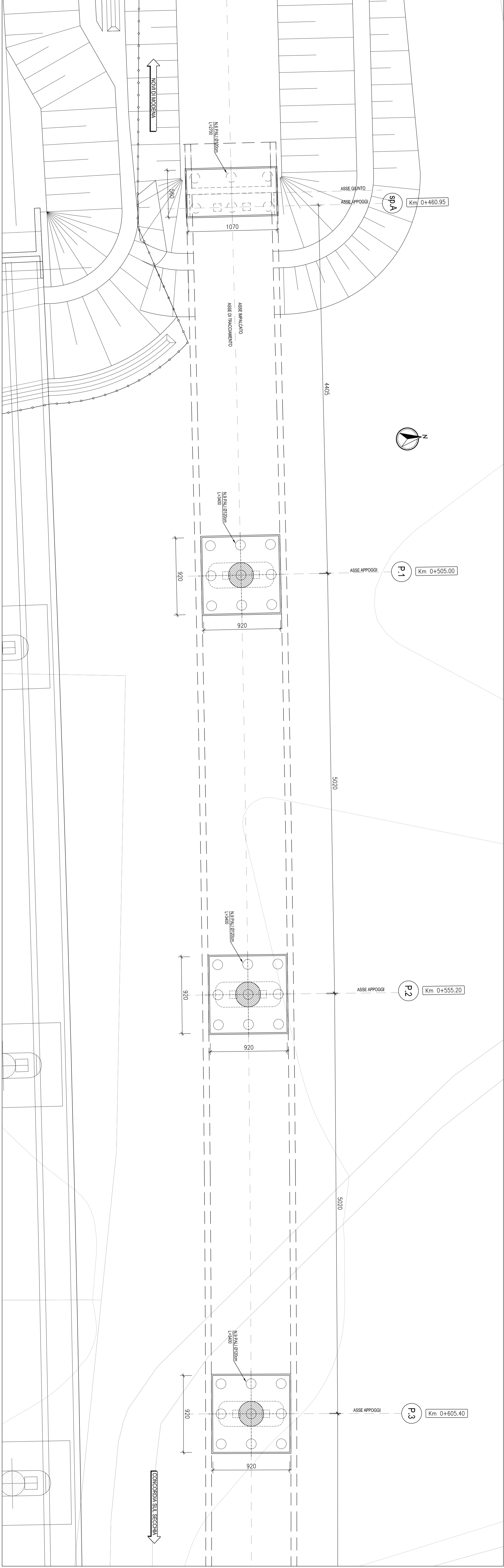
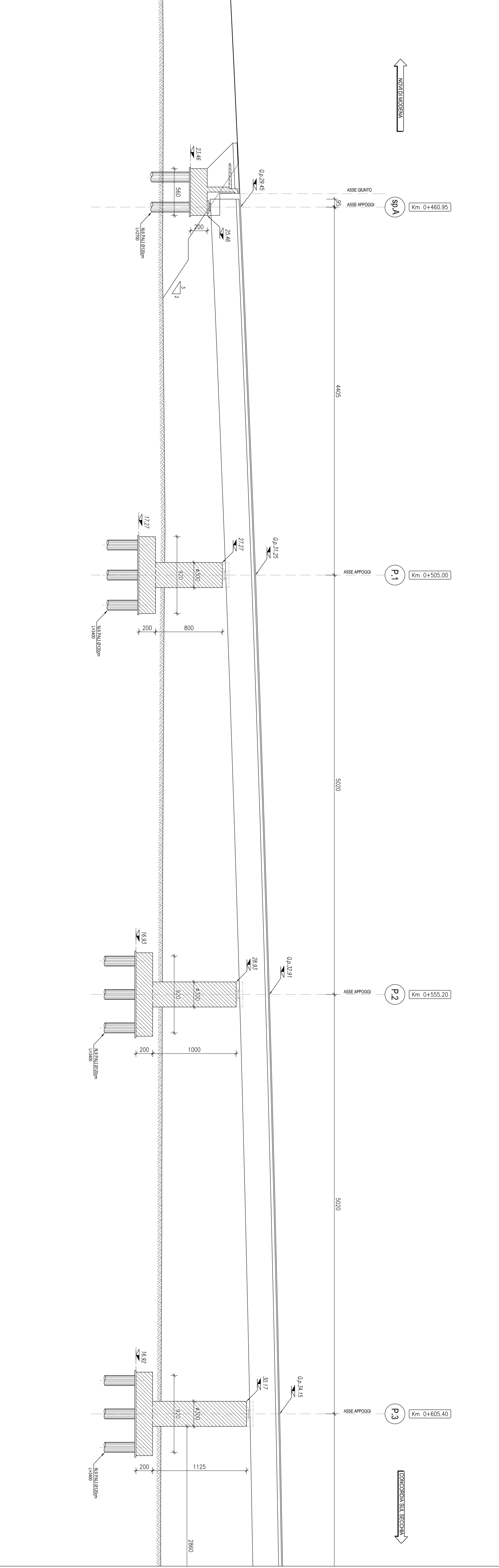


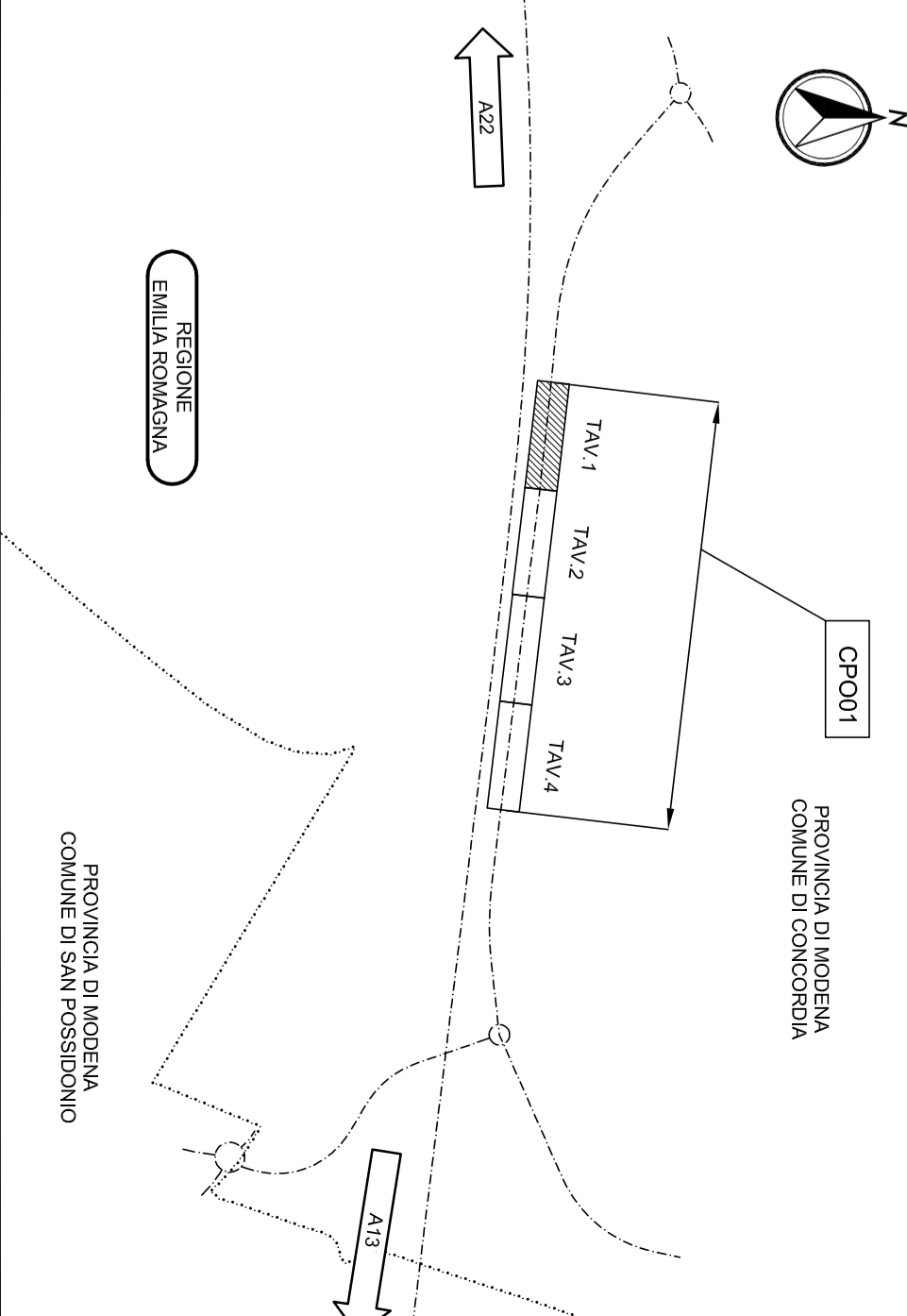
PLANIMETRIA
SCALA 1:200



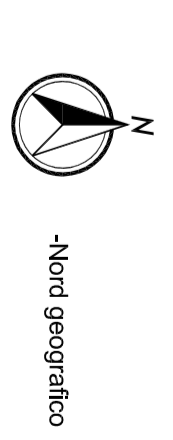
PROFILO LUNGO LASSE DI TRACCIAMENTO
SCALA 1:200



KEY-PLANI



LEGENDA



ELABORATI DI RIFERIMENTO

PR. 0_0000_0000_0_00E_01E_01E - Elaborato Normativa di riferimento
PR. 0_0000_0000_0_00E_01E_01E - Elaborato Normativa di riferimento
PR. 0_0000_0000_0_00E_01E_01E - Elaborato Normativa di riferimento
PR. 0_0000_0000_0_00E_01E_01E - Elaborato Normativa di riferimento
PR. 0_0000_0000_0_00E_01E_01E - Elaborato Normativa di riferimento
PR. 0_0000_0000_0_00E_01E_01E - Elaborato Normativa di riferimento

CARATTERISTICHE DEI MATERIALI

Valore adozione:
PR. 0_0000_0000_0_00E_01E_01E - Tabelle, materiali e class. di disposizione adottata

NOTE

Tutte le misure sono espresse in centimetri.
La scala di cantiere è di 1:500.
La scala di cantiere di lavoro è 1:15000.
La scala di cantiere di lavoro è 1:15000.



AUTOSTRADA REGIONALE CISPADANA
DAL CASELLO DI REGGIOLO-ROLO SULLA A22
AL CASELLO DI FERRARA SUD SULLA A13
CODICE CIV. 83100000000099

PROGETTO DEFINITIVO

ASSE AUTOSTADALE (COMPRESIVO DEGLI INTERVENTI LOCALI)

VIAIBILITÀ DI COLLEGAMENTO
OPERE D'ARTE MAGGIORI - PONTI
CP001 - VARIANTI SUD ALLIARIATO DI CONCORDIA SULLA SECCIA (CS) - PONTE SUL FILME SECCIA
Piano fondazioni e sezione longitudinale tavola 1



| | | | | | | |
|---|-----------|-----------|----------|-------------------------------|-------------------------------|-------------------------------|
| 2018 | 0 | 003 | 0 | 0M | 01 | A |
| 17.04.2012 | EMISSIONE | REVISIONE | VERIFICA | PR. 0_0000_0000_0_00E_01E_01E | PR. 0_0000_0000_0_00E_01E_01E | PR. 0_0000_0000_0_00E_01E_01E |
| IDENTIFICAZIONE DEL PROGETTO | | REVISIONE | VERIFICA | PR. 0_0000_0000_0_00E_01E_01E | PR. 0_0000_0000_0_00E_01E_01E | PR. 0_0000_0000_0_00E_01E_01E |
| AUTOSTRADA REGIONALE CISPADANA | | REVISIONE | VERIFICA | PR. 0_0000_0000_0_00E_01E_01E | PR. 0_0000_0000_0_00E_01E_01E | PR. 0_0000_0000_0_00E_01E_01E |
| DAL CASELLO DI REGGIOLO-ROLO SULLA A22 | | REVISIONE | VERIFICA | PR. 0_0000_0000_0_00E_01E_01E | PR. 0_0000_0000_0_00E_01E_01E | PR. 0_0000_0000_0_00E_01E_01E |
| AL CASELLO DI FERRARA SUD SULLA A13 | | REVISIONE | VERIFICA | PR. 0_0000_0000_0_00E_01E_01E | PR. 0_0000_0000_0_00E_01E_01E | PR. 0_0000_0000_0_00E_01E_01E |
| CODICE CIV. 83100000000099 | | REVISIONE | VERIFICA | PR. 0_0000_0000_0_00E_01E_01E | PR. 0_0000_0000_0_00E_01E_01E | PR. 0_0000_0000_0_00E_01E_01E |
| PROGETTO DEFINITIVO | | REVISIONE | VERIFICA | PR. 0_0000_0000_0_00E_01E_01E | PR. 0_0000_0000_0_00E_01E_01E | PR. 0_0000_0000_0_00E_01E_01E |
| ASSE AUTOSTADALE (COMPRESIVO DEGLI INTERVENTI LOCALI) | | REVISIONE | VERIFICA | PR. 0_0000_0000_0_00E_01E_01E | PR. 0_0000_0000_0_00E_01E_01E | PR. 0_0000_0000_0_00E_01E_01E |
| VIAIBILITÀ DI COLLEGAMENTO | | REVISIONE | VERIFICA | PR. 0_0000_0000_0_00E_01E_01E | PR. 0_0000_0000_0_00E_01E_01E | PR. 0_0000_0000_0_00E_01E_01E |
| OPERE D'ARTE MAGGIORI - PONTI | | REVISIONE | VERIFICA | PR. 0_0000_0000_0_00E_01E_01E | PR. 0_0000_0000_0_00E_01E_01E | PR. 0_0000_0000_0_00E_01E_01E |
| CP001 - VARIANTI SUD ALLIARIATO DI CONCORDIA SULLA SECCIA (CS) - PONTE SUL FILME SECCIA | | REVISIONE | VERIFICA | PR. 0_0000_0000_0_00E_01E_01E | PR. 0_0000_0000_0_00E_01E_01E | PR. 0_0000_0000_0_00E_01E_01E |
| Piano fondazioni e sezione longitudinale tavola 1 | | REVISIONE | VERIFICA | PR. 0_0000_0000_0_00E_01E_01E | PR. 0_0000_0000_0_00E_01E_01E | PR. 0_0000_0000_0_00E_01E_01E |