SEZIONE A-A

SCALA 1:10

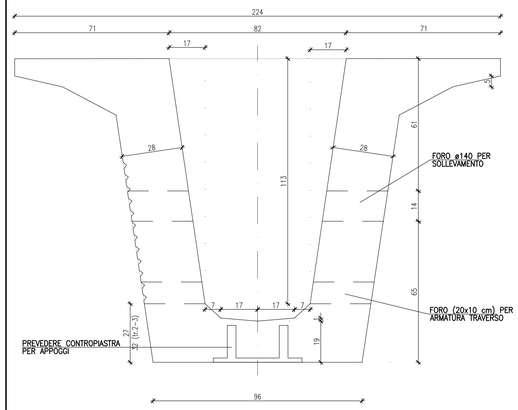

SEZIONE B-B

SCALA 1:10

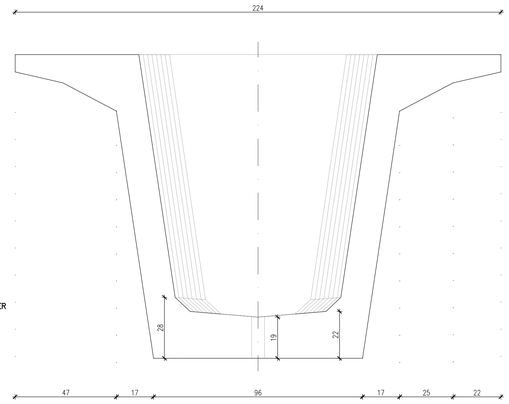

SEZIONE C-C

SCALA 1:10

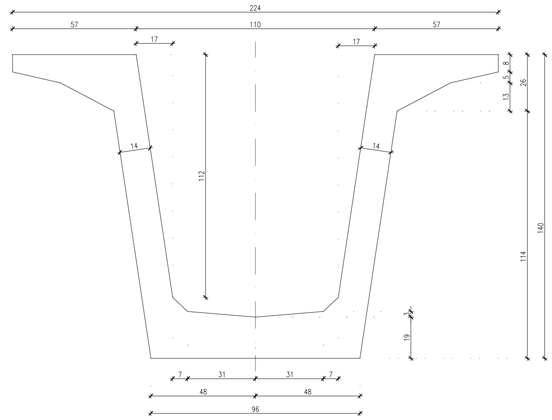

SEZIONE TRASVERSALE TRAVE - ARMATURA

SCALA 1:10

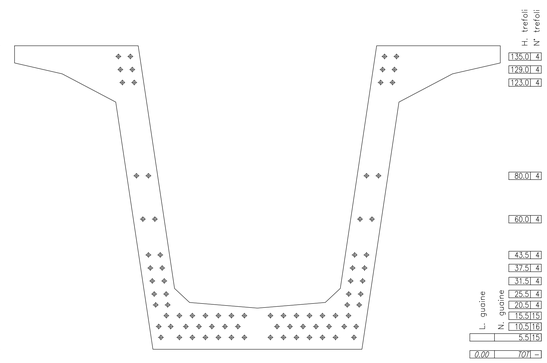

DETTAGLIO ALA IN CORRISPONDENZA DEI TRAVERSI

SCALA 1:10

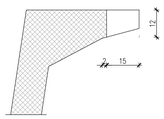

N.B.: SULLE TRAVI DI BORDO PREVEDERE LA RIDUZIONE DELL'ALA IN CORRISPONDENZA DEI TRAVERSI SOLO DAL LATO VERSO IL CENTRO DELL'IMPALCATO; SULLE ALTRE TRAVI PREVEDERE LA RIDUZIONE IN ENTRAMBI I LATI.

VISTA LATERALE LATO INTERNO IMPALCATO

SCALA 1:20

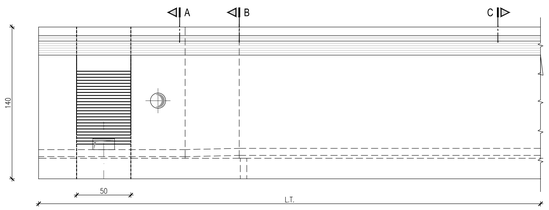

VISTA LATERALE LATO ESTERNO IMPALCATO

SCALA 1:20

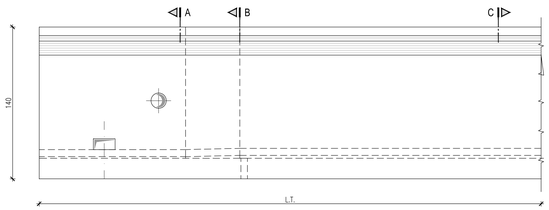

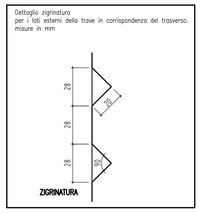

PIANTA TRAVE VISTA DALL'ALTO

SCALA 1:20



SEZIONE LONGITUDINALE IN ASSE TRAVE

SCALA 1:20

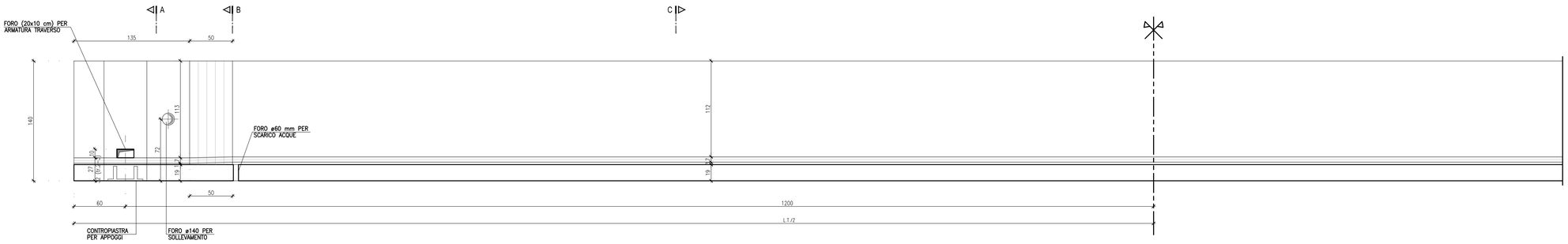

KEY-PLAN

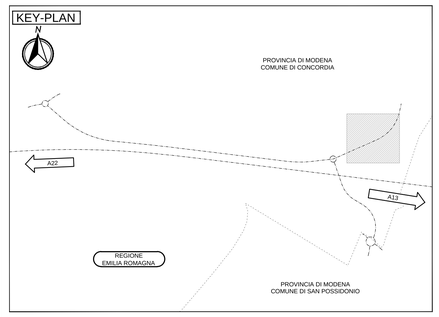

LEGENDA

ELABORATI DI RIFERIMENTO

1) VITA UTILE E CLASSI D'USO

- PD_0_0000_0000_GE_KT_02 : Vita utile e classi d'uso delle opere

2) NORME DI RIFERIMENTO

- PD_0_0000_0000_GE_KT_01 : Elenco delle normative di riferimento

3) ALTRI ELABORATI DELL'OPERA

- PD_0_C03_CPO02_0_OM_RC_01 : Relazione tecnica di calcolo
- PD_0_C03_CPO02_0_OM_CA_01 : Carpenteria spalla "A"
- PD_0_C03_CPO02_0_OM_CA_02 : Carpenteria spalla "B"
- PD_0_C03_CPO02_0_OM_PC_01 : Schema appoggi e giunti
- PD_0_C03_CPO02_0_OM_PD_01 : Planimetria con individuazione dell'opera
- PD_0_C03_CPO02_0_OM_PI_01 : Fasi di varo
- PD_0_C03_CPO02_0_OM_PZ_01 : Pianta fondazioni e sezione longitudinale
- PD_0_C03_CPO02_0_OM_PZ_02 : Pianta e prospetto impalcato
- PD_0_C03_CPO02_0_OM_PZ_03 : Sezioni trasversali impalcato e particolari costruttivi
- PD_0_C03_CPO02_0_OM_PZ_04 : Pluviali - particolari costruttivi
- PD_0_C03_CCS00_0_BS_RT_01 : Barriere di sicurezza - relazione
- PD_0_C03_CCS00_0_BS_PP_01 : Barriere di sicurezza - planimetria progetto e particolari costr.
- PD_0_A00_0WP00_0_WW_PZ_01: Schemi rete di raccolta e sezioni tipo sistema di drenaggio 1/3

CARATTERISTICHE DEI MATERIALI

1) ELABORATO TABELLA MATERIALI:

- PD_0_0000_0000_0_GE_TB_01 : Tabella materiali e classi di esposizioni calcestruzzo

NOTE

- Le quote altimetriche sono espresse in m s.l.m.
- Le misure di carpenteria sono espresse in cm.
- Le misure angolari sono espresse in gradi sessadecimali.

IL CONCEDENTE

Regione Emilia-Romagna

IL CONCESSIONARIO

ARC AUTOSTRADA REGIONALE CISPADANA

AUTOSTRADA REGIONALE CISPADANA

DAL CASELLO DI REGGIOLO-ROLO SULLA A22 AL CASELLO DI FERRARA SUD SULLA A13

CODICE C.U.P. E81B08000060009

PROGETTO DEFINITIVO

ASSE AUTOSTRADALE (COMPRENSIVO DEGLI INTERVENTI LOCALI DI COLLEGAMENTO VIARIO AL SISTEMA AUTOSTRADALE)

OPERE STRUTTURALI

OPERE D'ARTE MAGGIORI - PONTI

CPO02 - VARIANTE SUD ALL'ABITATO DI CONCORDIA SULLA SECCHIA (C03) PONTE SUL CANALE SABBIONCELLO

CARPENTERIA TRAVI IN C.A.P.



IL PROGETTISTA

Alpina S.p.A.
Dott. Ing. Marco Bonfanti
Ordine Ingegneri di Milano n° A23324

RESPONSABILE INTEGRAZIONE PRESTAZIONI SPECIALISTICHE
Ing. Emilio Salsi
Albo Ing. Reggio Emilia n° 945

IL CONCESSIONARIO
Autostrada Regionale Cispadana S.p.A.
IL PRESIDENTE
Giustino Pistorio

REV.	DATA	DESCRIZIONE	REDAZIONE	CONTROLLO	APPROVAZIONE
G					
F					
E					
D					
C					
B					
A	17.04.2012	EMISSIONE	Ing.Illuminat	Ing Bonfanti	Ing. Salsi

IDENTIFICAZIONE ELABORATO

NUM. PROGR.	FASE	LOTTO	GRUPPO	CODICE OPERA MEC	TRATTO OPERA	AMBITO	TIPO ELABORATO	PROGRESSIVO	REV.
295	PD	0	C03	CPO02	0	OM	CA	03	A

DATA: MAGGIO 2012

SCALA: VARIE

IL PRESENTE DOCUMENTO NON POTRA' ESSERE COPIATO, RIPRODOTTO O ALTRIMENTI PUBBLICATO, IN TUTTO O IN PARTE, SENZA IL CONSENSO SCRITTO DEL CONCEDENTE. OGNI UTILIZZO NON AUTORIZZATO SARA' PERSEGUITO A NORMA DI LEGGE
THIS DOCUMENT MAY NOT BE COPIED, REPRODUCED OR PUBLISHED, EITHER IN PART OR IN ITS ENTIRETY, WITHOUT THE WRITTEN PERMISSION OF ARCCIDE CONCORDIA. UNAUTHORIZED USE WILL BE PROSECUTED BY LAW.

scala di stampa 1:1