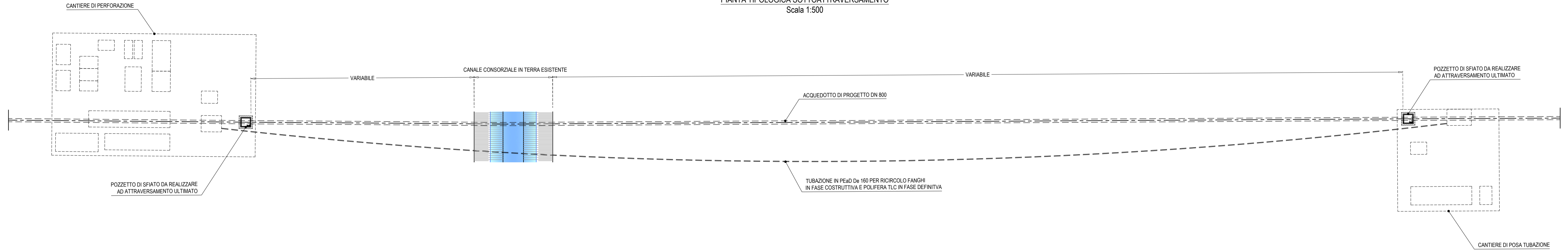
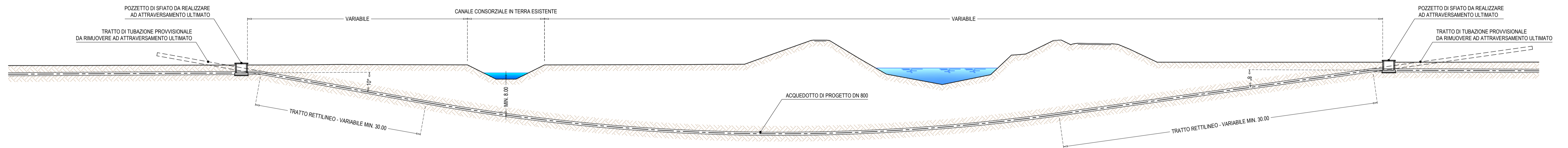


SOTTOATTRAVERSAMENTO CANALE CONSORZIALE IN TERRA CON TRIVELLAZIONE ORIZZONTALE CONTROLLATA (T.O.C.)

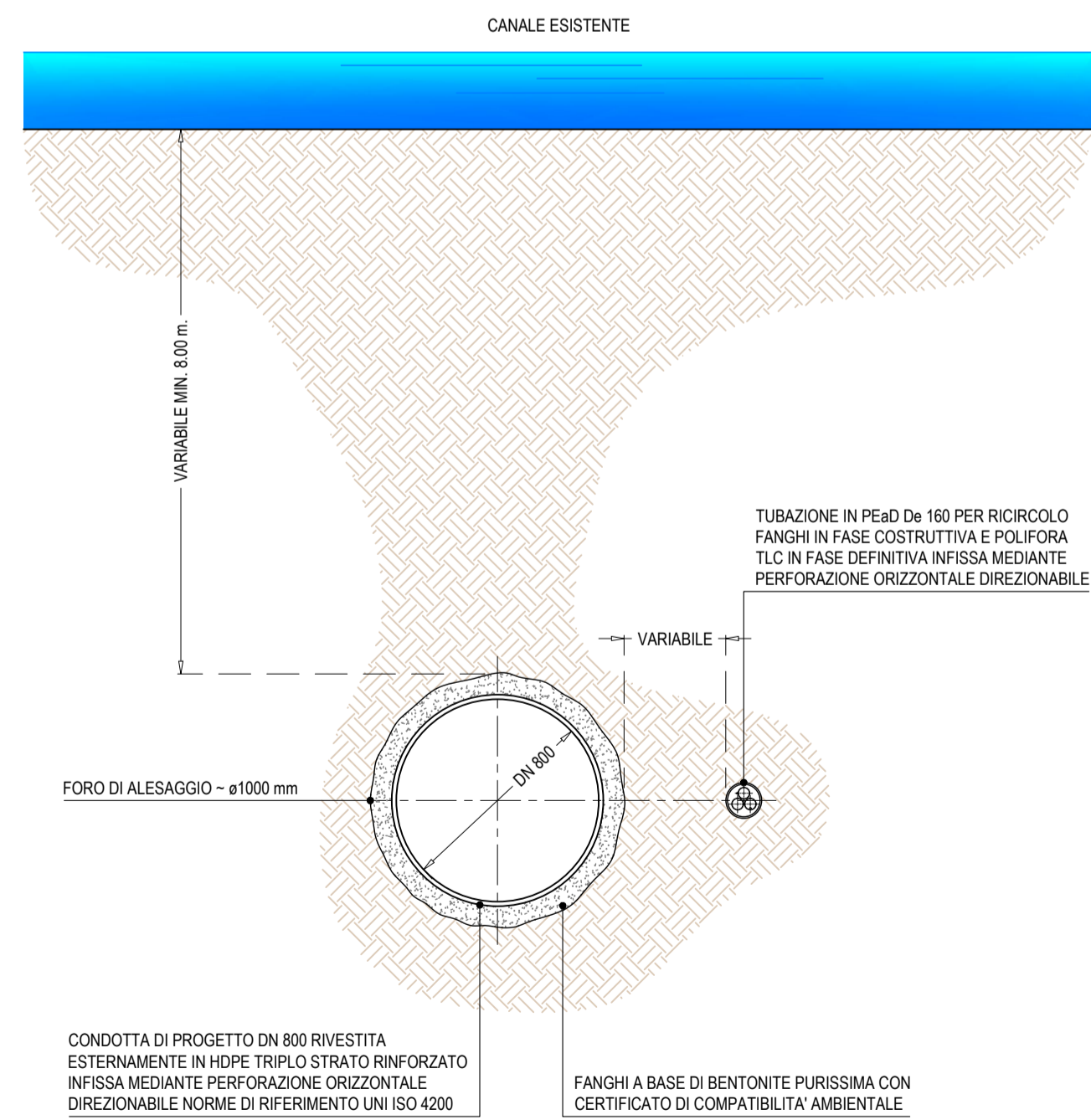
PIANTA TIPOLOGICA SOTTOATTRAVERSAMENTO
Scala 1:500



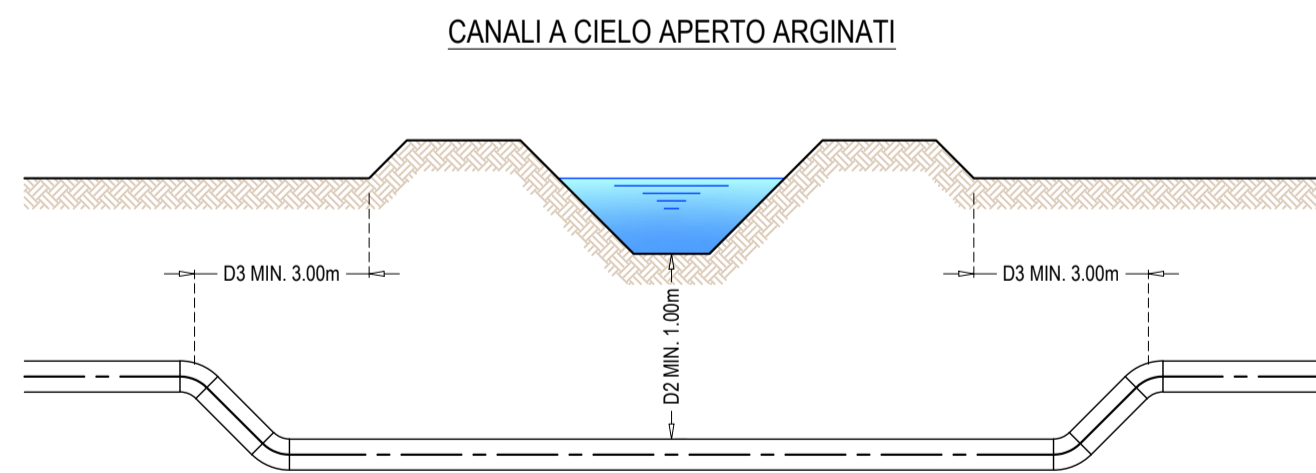
SEZIONE TIPOLOGICA
Scala 1:500



SEZIONE TRASVERSALE
Scala 1:25



SCHEMI TIPOLOGICI DI ATTRAVERSAMENTO IN SUBALVEO
REQUISITI MINIMI DA RISPETTARE



CANALI A CIELO APERTO INCASSATI

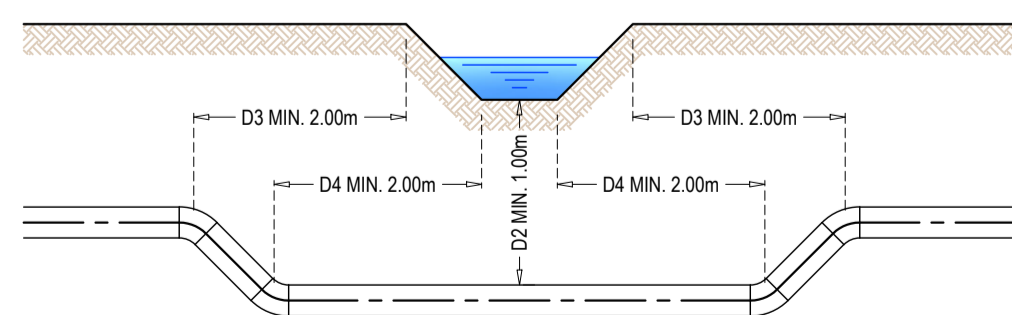


TABELLA RIASSUNTIVA SOTTOATTRAVERSAMENTI CANALI CONSORZIALI DI BONIFICA AD USO IRRIGUO						
LOTTO	CODIFICA	DETTAGLIO INFRASTRUTTURA INTERFERITA	PROGRESSIVA TRACCIATO (km+m)	COMUNE	TIPOLOGIA DI INTERFERENZA E MODALITA' DI RISOLUZIONE	LUNGHEZZA TUBO DI PROTEZIONE (m)
3	3-CBR(I)-21-A	Scolo Rio Salto	12+154,85	SAN MAURO PASCOLI	Attraversamento T.O.C.	178
3	3-CBR(I)-22-A	Scolo Fontanella	12+561,97	SAN MAURO PASCOLI	Attraversamento T.O.C.	201



ACQUEDOTTO DELLA ROMAGNA - 4LSUB26/27
TERZA DIRETTRICE DELLA RETE DI ADDUZIONE
DELL'ACQUEDOTTO DELLA ROMAGNA
(CODICI ATERSIR 2014RAAC0005 e 2017RAAC0003)

PROGETTO DI FATTIBILITA' TECNICA
ED ECONOMICA

ALPINA S.p.A.
Via Ripamonti, 2
20123 Milano, Italy
www.alpina-spa.it
+39.02.58305010

ELTEC S.r.l.
Società di ingegneria
Via C. Seganti, 73/F int.
5/6 47121 Forlì (FC)
Tel. +39-(0543)-473892
E-mail:
info@eltec-service.it

IL PROGETTISTA
Ing. PAOLA ERBA
R.T.O. ALPINA S.p.A. - ELTEC S.r.l.
PAOLA ERBA
Sez. A
Settori:
a) civile e ambientale
b) industriale
n° 220737
MILANO

IL RESPONSABILE DEL PROCEDIMENTO
Ing. PAOLO BALDONI
ROMAGNA ACQUE - SOCIETA' DELLE FONTI S.p.A.

RISOLUZIONE DELLE INTERFERENZE
TIPOLOGICI ATTRAVERSAMENTI
CANALI CONSORZIALI CON T.O.C.
TAVOLA 4 di 4

4.20

Revisioni	Rev.	Descrizione	Data
	C		
	B		
	A	EMMISSIONE	06/08/2021

Numero elaborato **P 4 I N T D E T O 2 0 A** Scala 1:500/25