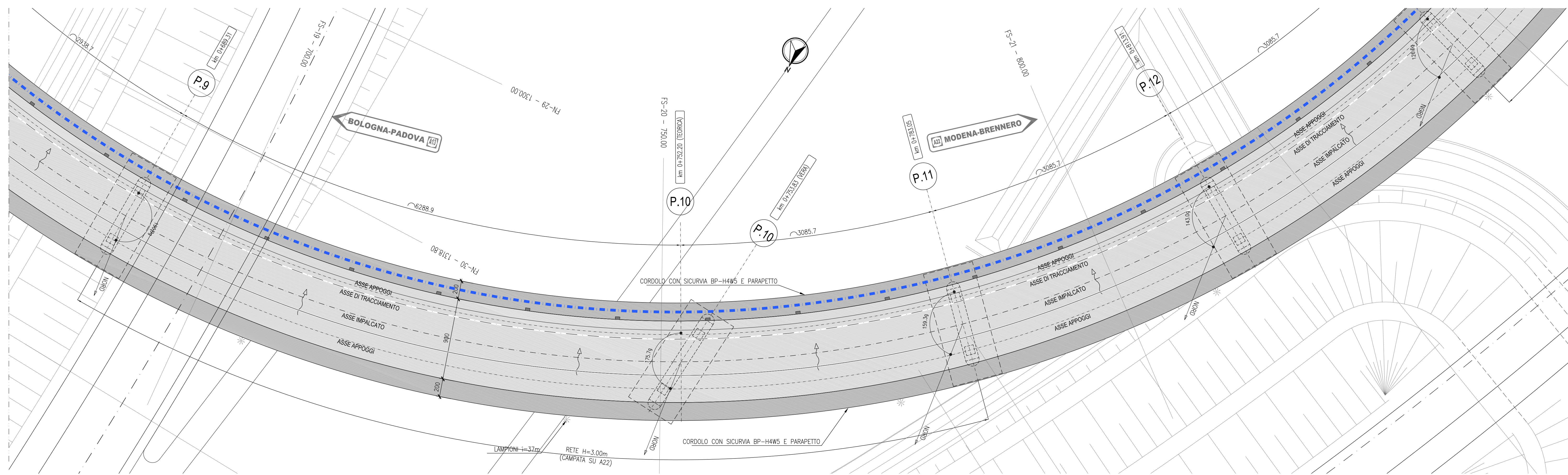
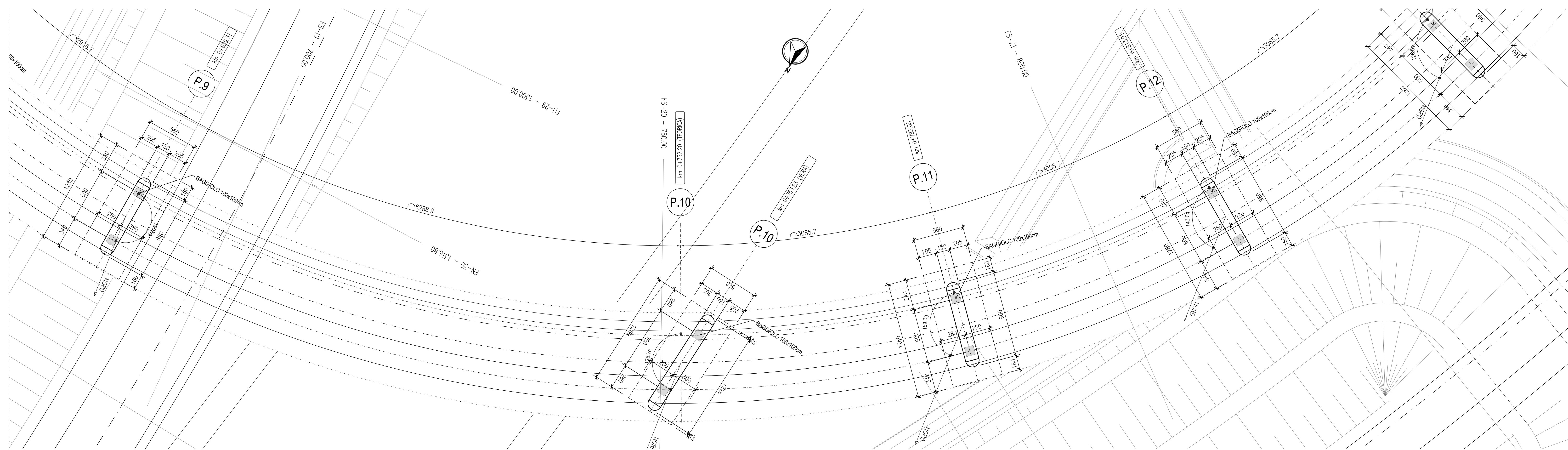


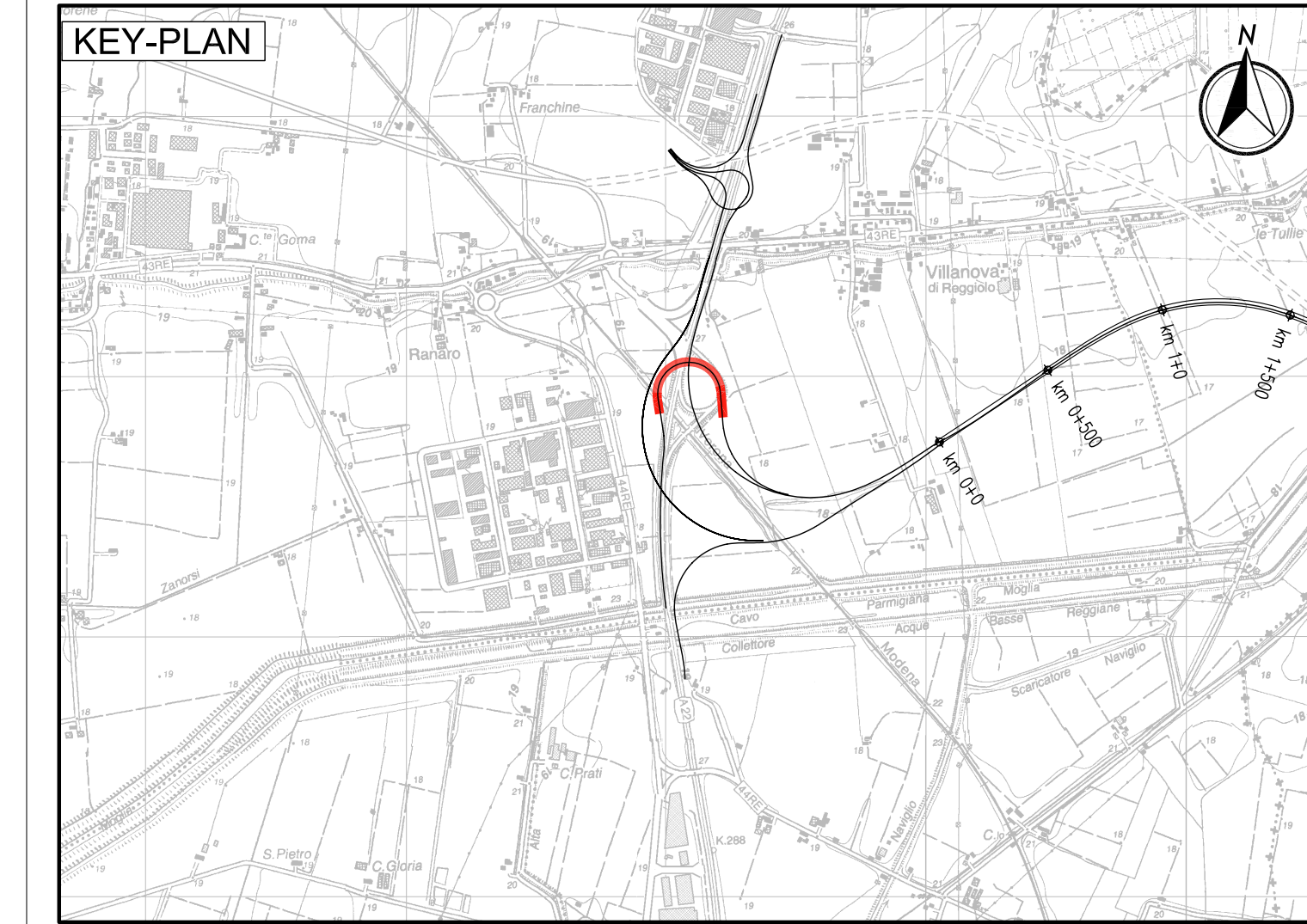
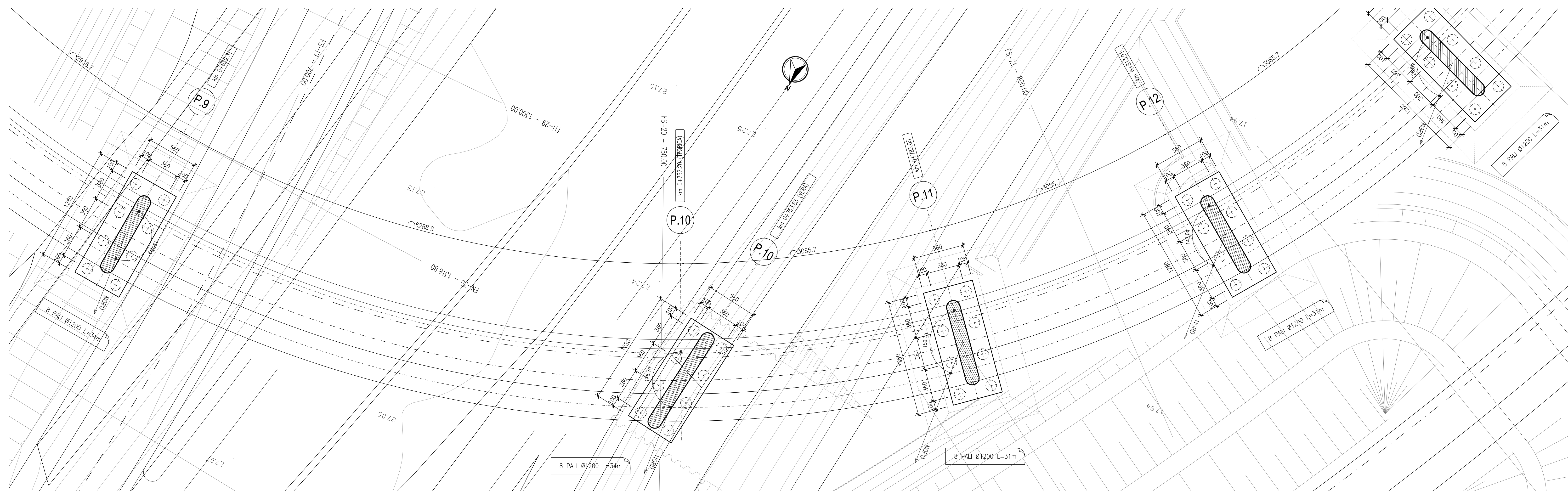
PIANTA IMPALCATO
SCALA 1:200



PIANTA APPOGGI
SCALA 1:200



PIANTA FONDAZIONI
SCALA 1:200



LEGENDA

- NORD GEOGRAFICO
- COLLETTORE IN PVC Ø ≥ 500
- PENDENZA
- CADITOIA
- LAMPIONE

ELABORATI DI RIFERIMENTO

PD_0_0000_0000_0_GE_TB_01 TABELLA MATERIALI E CLASSI DI ESPOSIZIONE CALCESTRUZZO
PD_0_0000_0000_0_GE_KT_02 VITA UTILE E CLASSI D'USO DELLE OPERE

CARATTERISTICHE DEI MATERIALI

PD_0_0000_0000_0_GE_TB_01 TABELLA MATERIALI E CLASSI DI ESPOSIZIONE CALCESTRUZZO
PD_0_0000_0000_0_GE_KT_02 VITA UTILE E CLASSI D'USO DELLE OPERE

NOTE

LE MISURE SONO RIFERITE ALL'ASSE DI TRACCIAMENTO
LE QUOTE SONO ESPRESSE IN CM (SALVO OVE DIVERSAMENTE INDICATO)
GLI ANGOLI SONO ESPRESSE IN GRADI CENTESIMALI

IL CONCESSIONARIO
ARC AUTOSTRADA REGIONALE CISPADANA

IL CONCESSIONARIO
Regione Emilia-Romagna

**AUTOSTRADA REGIONALE CISPADANA
DAL CASELLO DI REGGIOLO-ROLO SULLA A22
AL CASELLO DI FERRARA SUD SULLA A13**
CODICE C.U.P. E8180800060009

PROGETTO DEFINITIVO

**ASSE AUTOSTRADALE (COMPRESIVO DEGLI INTERVENTI LOCALI
DI COLLEGAMENTO VIARIO AL SISTEMA AUTOSTRADALE)**
OPERE STRUTTURALI
OPERE D'ARTE MAGGIORI - VIADOTTI
IV102 - INTERCONNESSIONE A22 - VIADOTTO RAMPA EST-SUD SU AUTOSTRADA A22
PIANTA IMPALCATO, PIANTE BAGGIOLI E PIANTE FONDAZIONI 3/4

IL PROGETTISTA
Ing. Antonio Mezzalana
Albo Ing. Bologna n° 5225 A
Antonio Mezzalana

RESPONSABILE INTEGRAZIONE PRESTAZIONI SPECIALISTICHE
Ing. Emilio Sali
Albo Ing. Reggio Emilia n° 945
Emilio Sali

IL CONCESSIONARIO
Autosole Regionale
Casaplan S.p.A.
A. Fagnocchi
G. Guadagnini
E. Salsi
F. Fagnocchi

G										
F										
E										
D										
C										
B										
A	17.04.2012	EMISSIONE						A. Fagnocchi	G. Guadagnini	E. Salsi

IDENTIFICAZIONE ELABORATO

NUM. PROZ.	FILE	LEVO	GIORNO	CODICE STRADA REG.	DATA STRADA	METRO	OPERAZIONE	PRODOTTORE	CONTROLLO	APPROVAZIONE
210101	PD	01	17/04/12	01	01	01	01	01	01	01

DATA: 17.04.2012
MAGGIO 2012
SCALA: 1:200