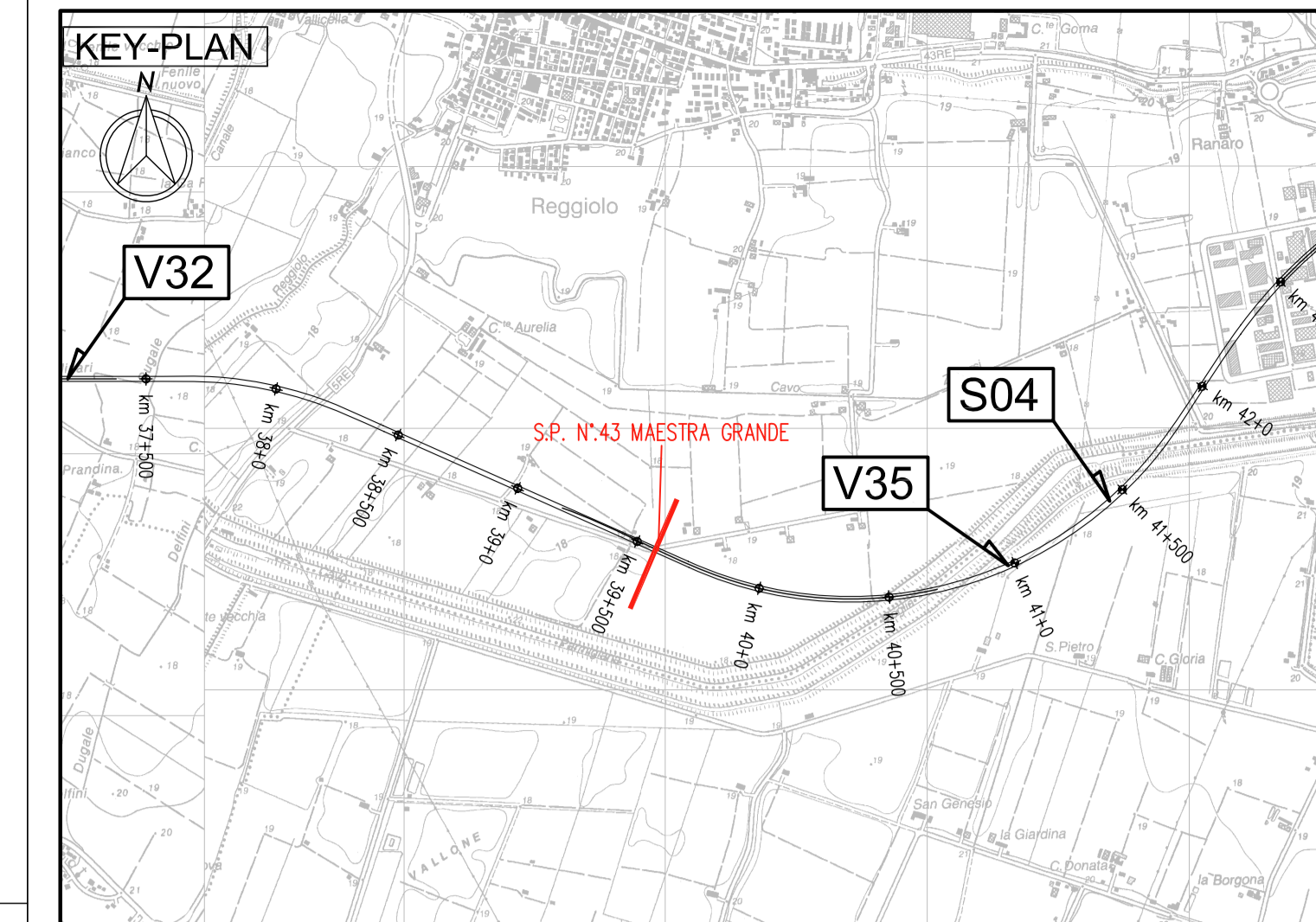
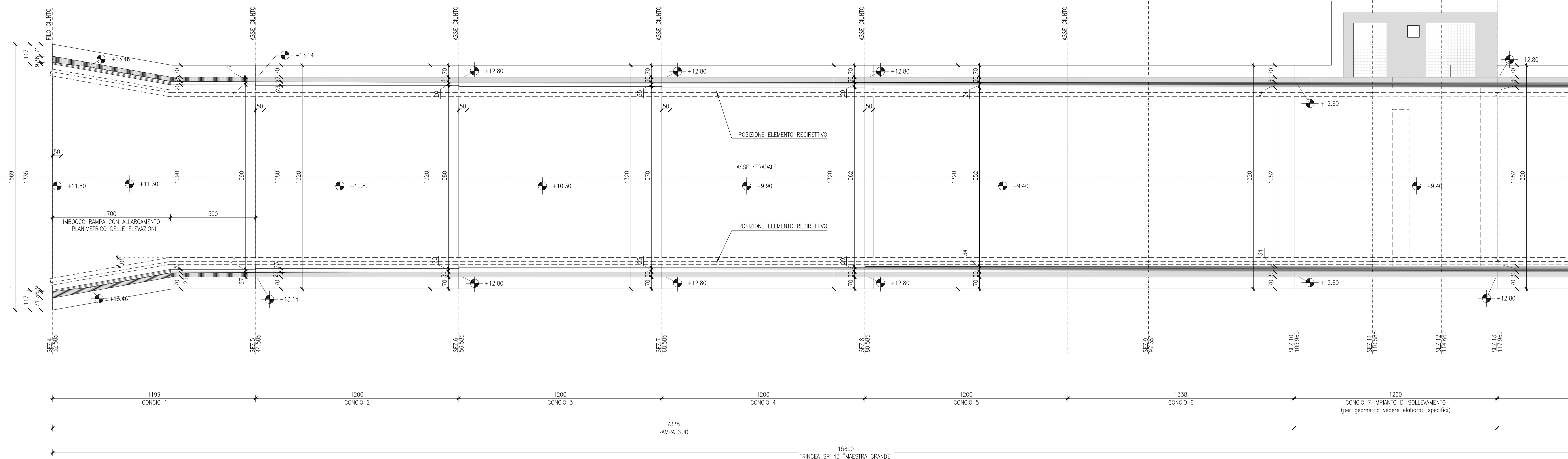



PIANTA - RIQUADRO 1/2

SCALA 1:100



LEGENDA



ELABORATI DI RIFERIMENTO

PD_0_000_00000_0_GE_TB_01 TABELLA MATERIALI E CLASSI DI ESPOSIZIONE CALCESTRUZZO
 PD_0_000_00000_0_GE_KT_02 VITA UTILE E CLASSI D'USO DELLE OPERE

CARATTERISTICHE DEI MATERIALI

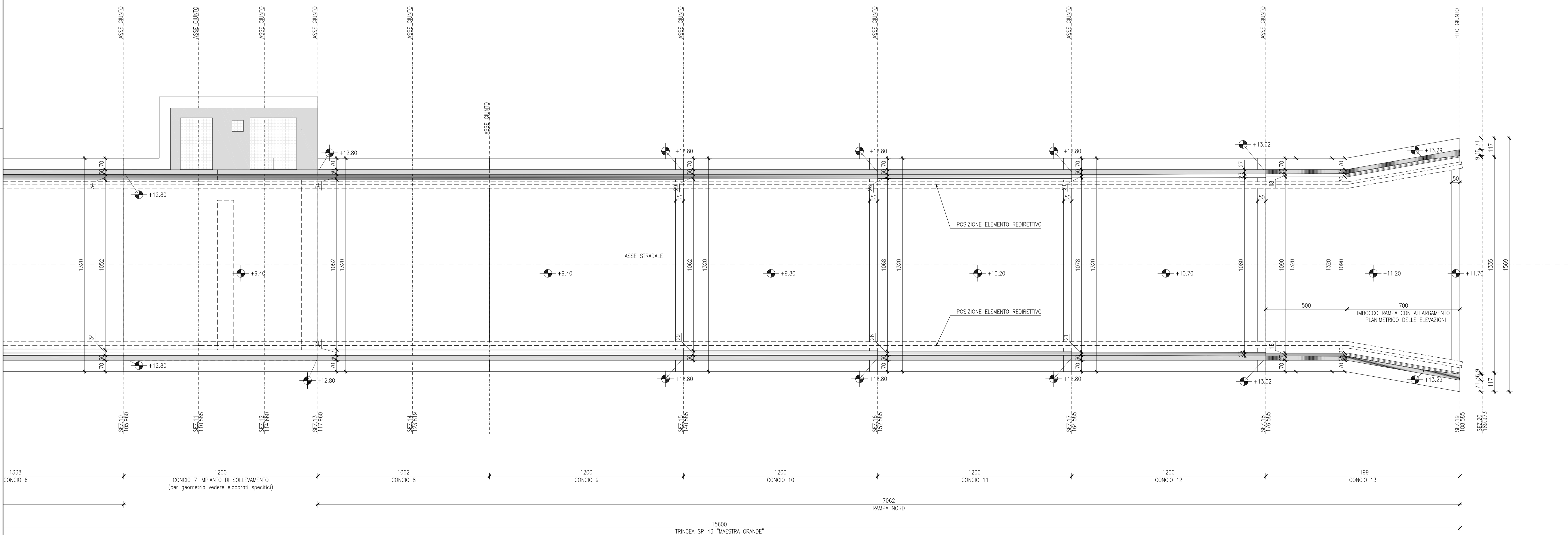
PD_0_000_00000_0_GE_TB_01 TABELLA MATERIALI E CLASSI DI ESPOSIZIONE CALCESTRUZZO
 PD_0_000_00000_0_GE_KT_02 VITA UTILE E CLASSI D'USO DELLE OPERE

NOTE

LE QUOTE SONO ESPRESSE IN CM (SALVO OVE DIVERSAMENTE INDICATO)
 GLI ANGOLI SONO ESPRESSE IN GRADI CENTESIMALI

PIANTA - RIQUADRO 2/2

SCALA 1:100



AUTOSTRADA REGIONALE CISPADANA
 DAL CASELLO DI REGGIOLO-ROLO SULLA A22
 AL CASELLO DI FERRARA SUD SULLA A13

CODICE C.U.P. E81808000060009

PROGETTO DEFINITIVO

ASSE AUTOSTRADALE (COMPRESIVO DEGLI INTERVENTI LOCALI
 DI COLLEGAMENTO VIARIO AL SISTEMA AUTOSTRADALE)
 OPERE STRUTTURALI

OPERE D'ARTE MAGGIORI - GALLERIE ARTIFICIALI E MANUFATTI
 TRINCEE CONFINATE SP N. 43 MAESTRA GRANDE - MURI AD U
 OPERE D'ARTE - PIANTE



<p>IL PROGETTISTA Ing. Antonio Mezzalana Albo Ing. Bologna n° 5225 A</p>	<p>RESPONSABILE INTEGRAZIONE PRESTAZIONI SPECIALISTICHE Ing. Emilio Salvi Albo Ing. Reggio Emilia n° 945</p>	<p>IL CONCESSIONARIO Autostrada Regionale Cispadana S.p.A. A. Fagnocchi G. Guadagnini E. Salvi</p>
--	---	---

G								
F								
E								
D								
C								
B								
A	17/04/2012	EMISSIONE				A. Fagnocchi	G. Guadagnini	E. Salvi
IDENTIFICAZIONE ELABORATO								
NUM. PROZ.		FILE	LEVO	GRUPP.	CODICE STRADA REG.	DATA STRADA	PROZ. STRADA	DATA STRADA
27729	PD	0	V48	V	00101	0	00M	P2
MAGGIO 2012								
SCALA 1:100								