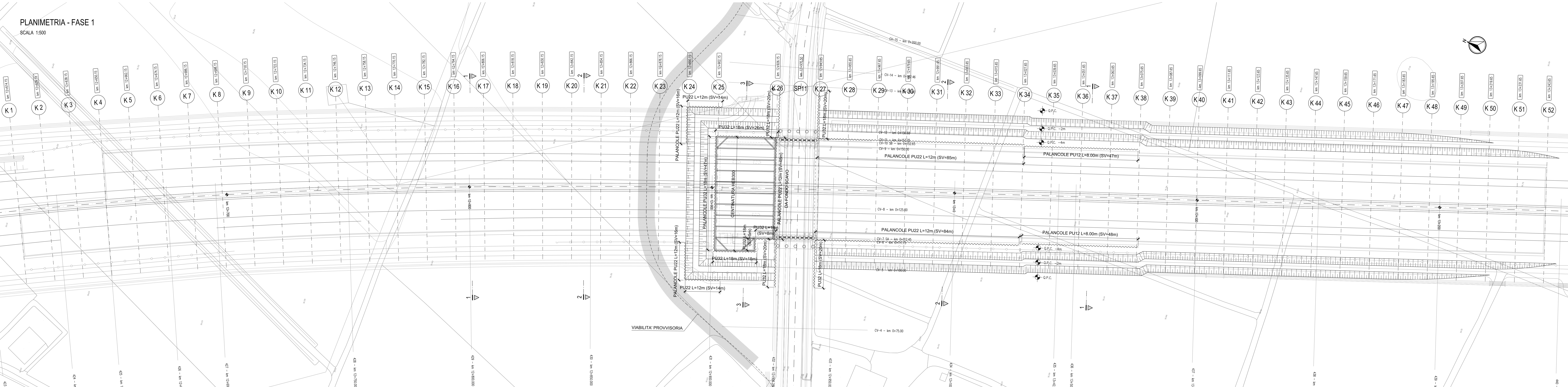
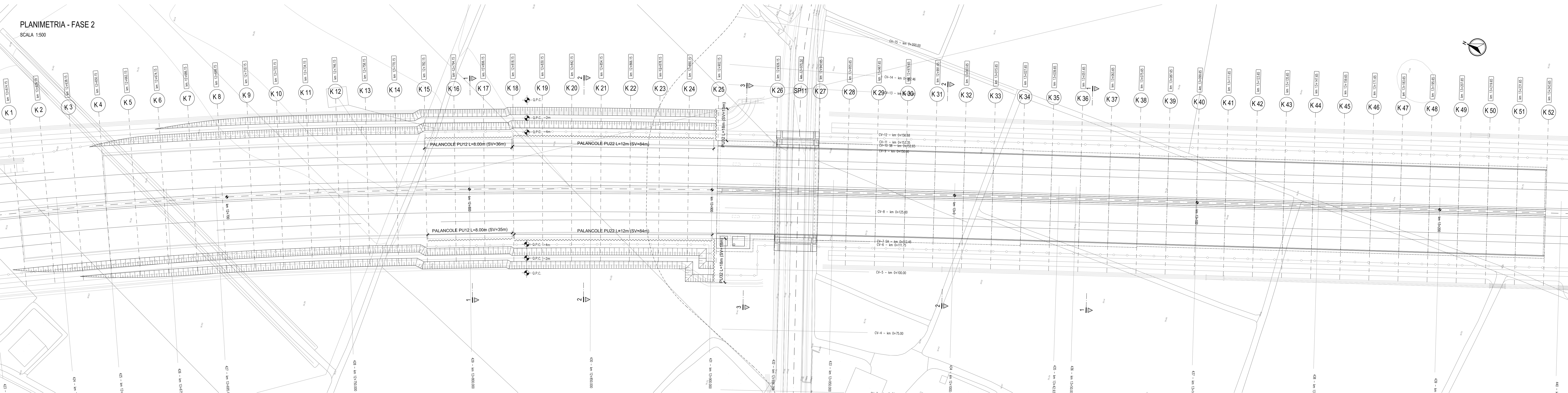


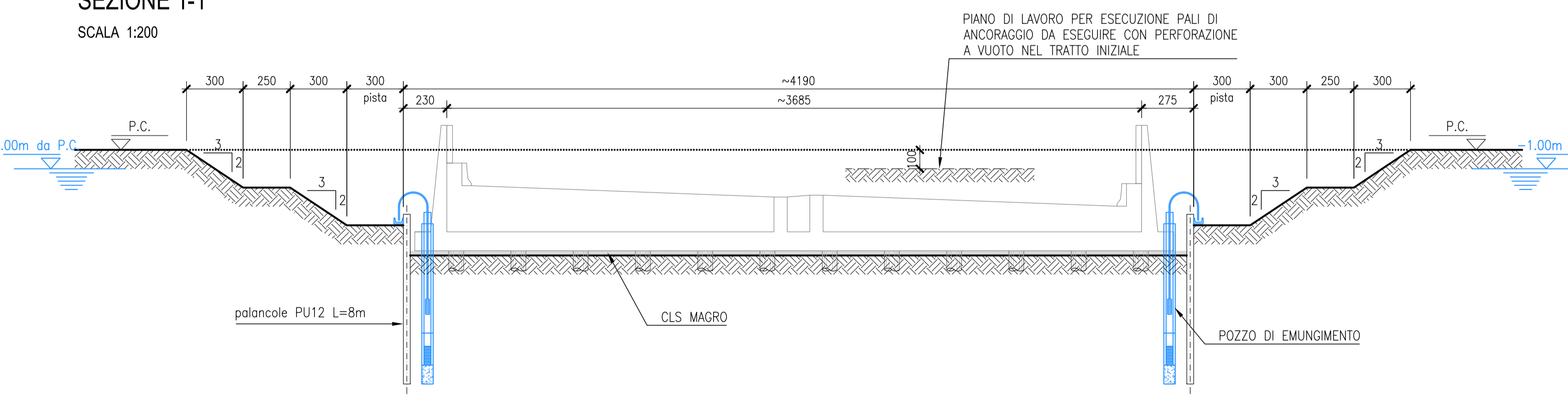
PLANIMETRIA - FASE 1
SCALA 1:500



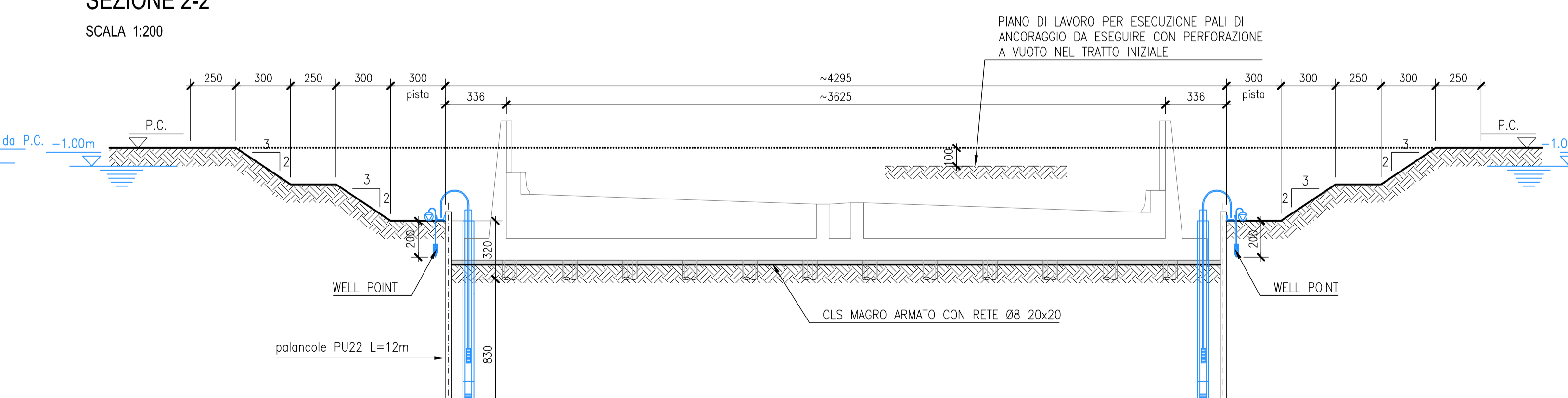
PLANIMETRIA - FASE 2
SCALA 1:500



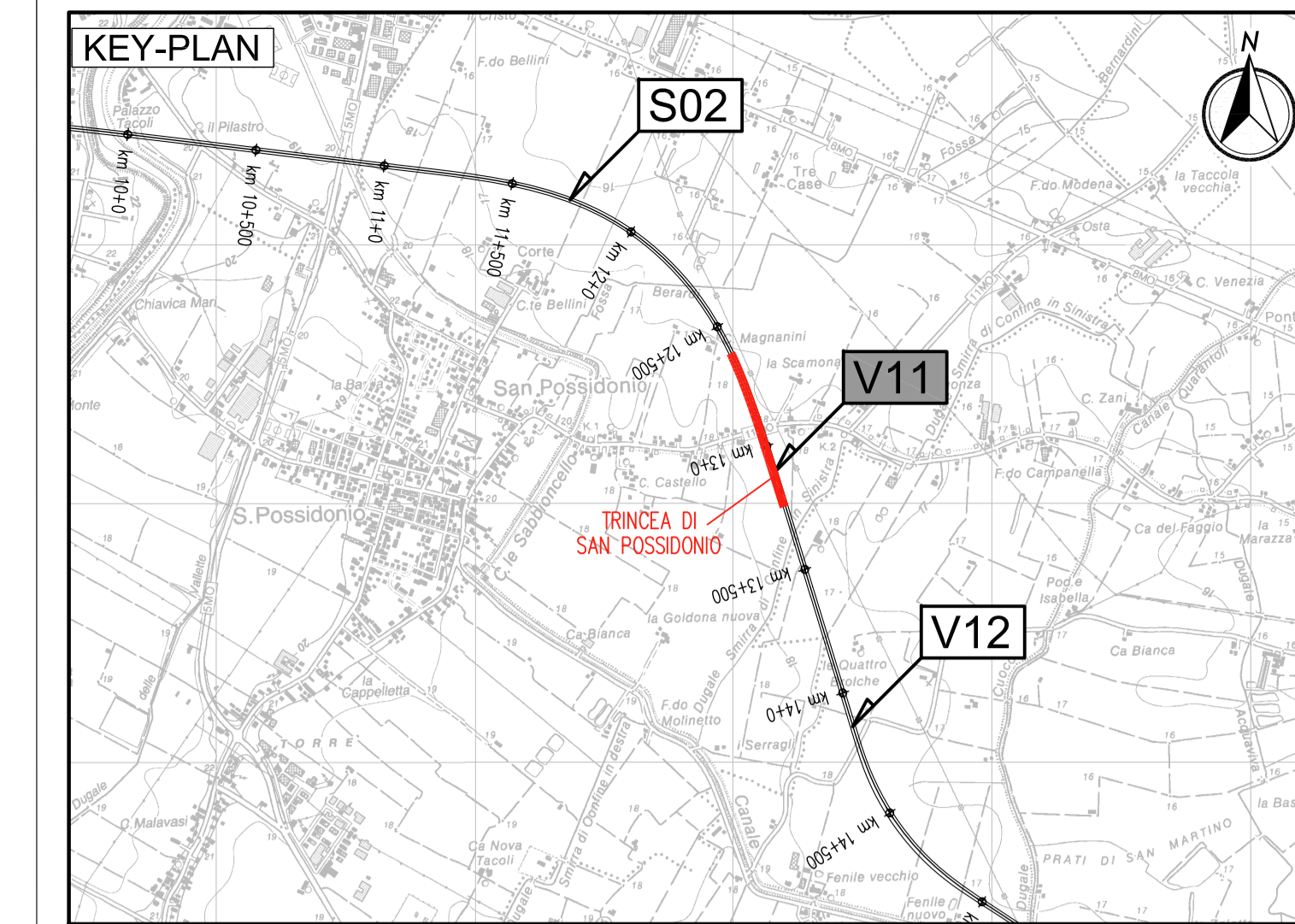
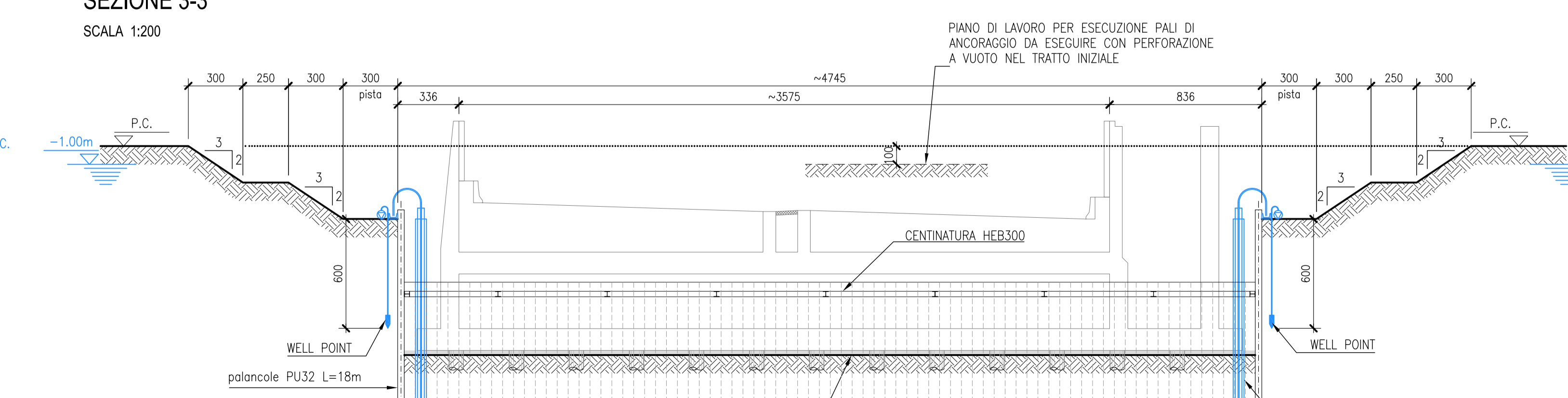
SEZIONE 1-1
SCALA 1:200



SEZIONE 2-2
SCALA 1:200



SEZIONE 3-3
SCALA 1:200



LEGENDA
NORD GEOGRAFICO

ELABORATI DI RIFERIMENTO
PD_0_A59_AMIUS_0_OM_RG_01 RELAZIONE ILLUSTRATIVA
PD_0_A59_AMIUS_0_OM_RC_01 RELAZIONE DI CALCOLO MURI AD U
PD_0_000_0000_0_GT_FC_04 TIPOLOGIE DI OPERE PROVVISORIE A PRESIDIO DEGLI SCAVI 1/2
PD_0_000_0000_0_GT_FC_05 TIPOLOGIE DI OPERE PROVVISORIE A PRESIDIO DEGLI SCAVI 2/2
PD_0_000_0000_0_GT_FC_01 RELAZIONE DI CALCOLO OPERE PROVVISORIE A PRESIDIO DEGLI SCAVI

CARATTERISTICHE DEI MATERIALI
PD_0_000_0000_0_GE_TB_01 TABELLA MATERIALI E CLASSI DI ESPOSIZIONE CALCESTRUZZO
PD_0_000_0000_0_GE_TB_02 VITA UTILE E CLASSI D'USO DELLE OPERE

NOTE
LE QUOTE SONO ESPRESSE IN CM (SALVO OVE DIVERSAMENTE INDICATO)
GLI ANGOLI SONO ESPRESSE IN GRADI CENTESIMALI

IL CONCEDENTE: Regione Emilia-Romagna
IL CONCESSIONARIO: ARC AUTOSTRADA REGIONALE CISPADANA
AUTOSTRADA REGIONALE CISPADANA
DAL CASELLO DI REGGIOLO-ROLO SULLA A22
AL CASELLO DI FERRARA SUD SULLA A13
CORRICE C.U.P. E81900000000099
PROGETTO DEFINITIVO

ASSE AUTOSTRADALE (COMPRESIVO DEGLI INTERVENTI LOCALI DI COLLEGAMENTO VIARIO AL SISTEMA AUTOSTRADALE)
OPERE STRUTTURALI
OPERE D'ARTE MAGGIORI - GALLERIE ARTIFICIALI E MANUFATTI
ASSE AUTOSTRADALE - TRINCEA CONFINATA SAN POSSIDONIO
SCAVI E OPERE PROVVISORIE

IL PROGETTISTA: Ing. Antonio Mezzalana
RESPONSABILE INTEGRAZIONE PRESTAZIONI SPECIALISTICHE: Ing. Emilio Salsi
IL CONCESSIONARIO: Autostada Regionale
Autostada Regionale
Autostada Regionale
Autostada Regionale

REV.	DATA	EMISSIONE	DESCRIZIONE	REDAZIONE	CONTROLLO	APPROVAZIONE
A	17.04.2012	EMISSIONE		A. Fagnocchi	G. Guadagnini	E. Salsi

IDENTIFICAZIONE ELABORATO: PD_0_000_0000_0_GT_FC_01
DATA: MAGGIO 2012
SCALA: 1:500-200