

COMUNE DI AVETRANA

PROVINCIA DI TARANTO REGIONE PUGLIA

REALIZZAZIONE DI UN IMPIANTO SOLARE FOTOVOLTAICO CONNESSO ALLA RETE DELLA POTENZA DI PICCO PARI A 12.045,60 KW COLLEGATO AD UN PIANO AGRONOMICO PER L'UTILIZZO A SCOPI AGRICOLI DELL'AREA

Denominazione Impianto: **IMPIANTO AVETRANA 1**

Ubicazione: **Comune di Avetrana (TA) Strada Provinciale n.145**

ELABORATO 023100_IMP_D **IMPIANTO DI ILLUMINAZIONE E VIDEOSORVEGLIANZA PLANIMETRIA E PARTICOLARI**

COMET ENERGY POW//R

Project - Commissioning - Consulting	Scale:	Varie	PROGETTO
Manifattura Solare S.p.A. Strada Provinciale n. 2-4, P.zza. Camera 1, B. 2, Ap. 81, 80138 PUGLIA	Data:	15/12/2021	realizzato <input type="checkbox"/> approvato <input checked="" type="checkbox"/> in corso <input type="checkbox"/>

Richiedente: **AVETRANA S.r.l.** Tecnici: **Dot. Ing. Luca Ferracoli Pompa**

Piazza Matteotti Via Vignola, 6 Scritto in A344 dell'Avv. agli Ingegneri della Provincia di Fermo

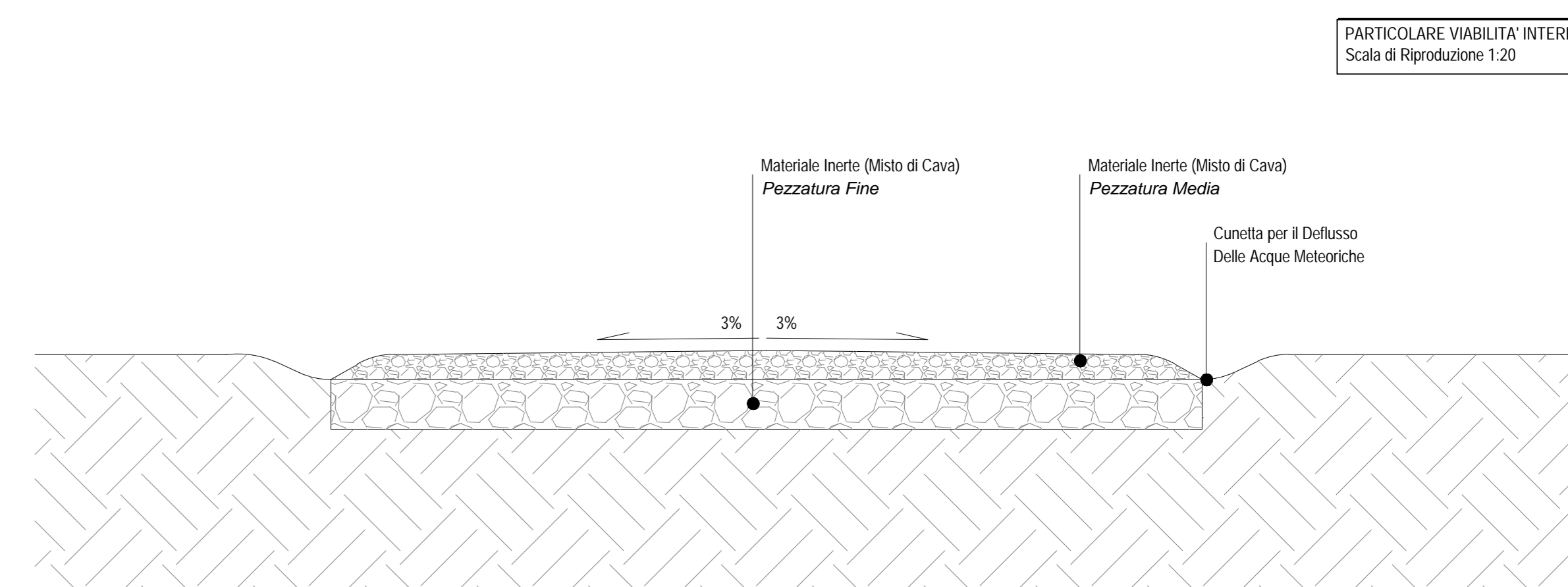
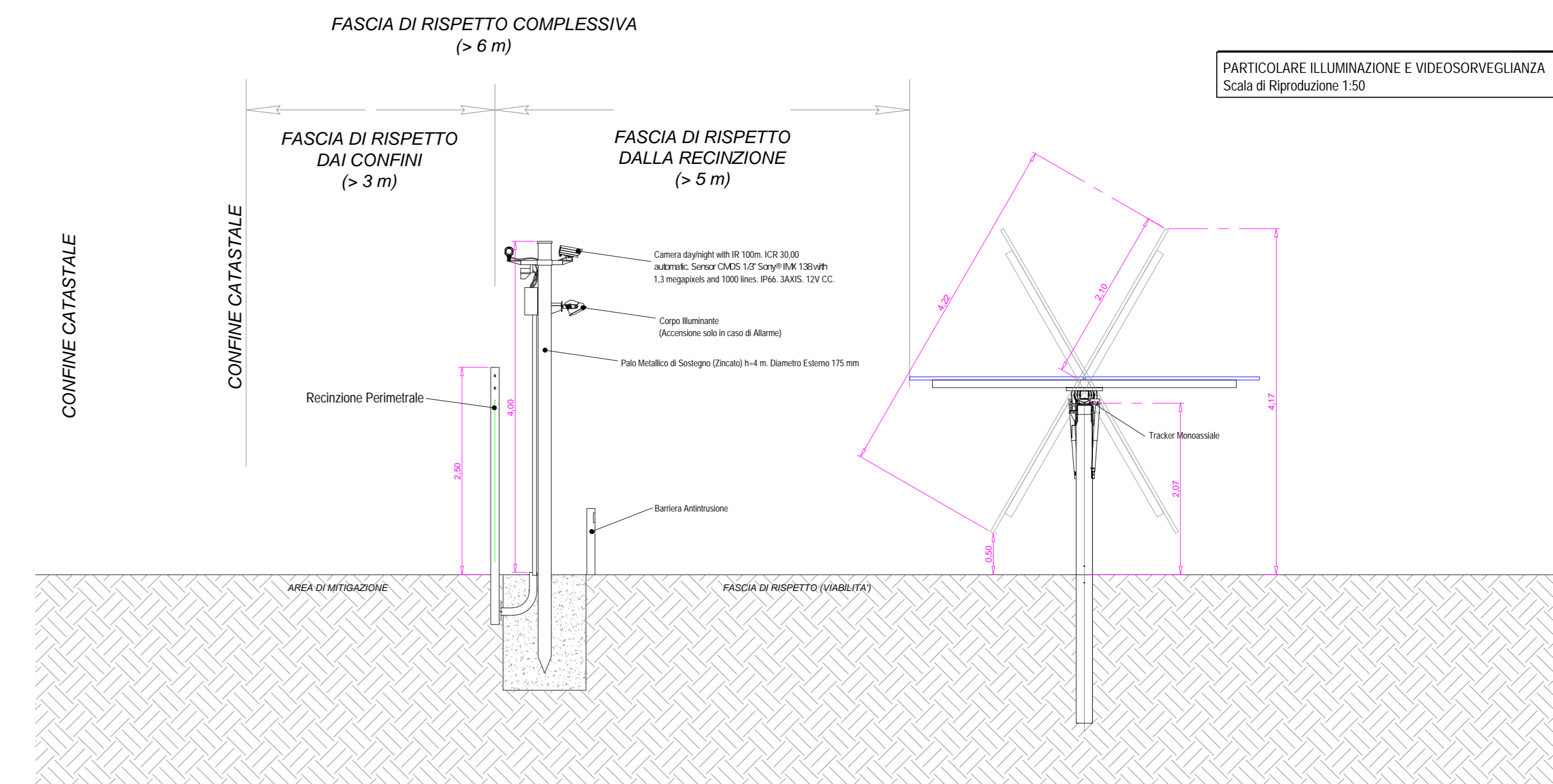
31010 Bazzano P. IVA 0307960014 ITALY

Revisione	Data	Descrizione	Redatto	Approvato	Autore
01	17/02/2021	Progetto Definitivo	F.P.L.	F.P.L.	F.P.L.
02	15/12/2021	Revisione	F.P.L.	F.P.L.	F.P.L.
03					
04					

Il Tecnico: **Dot. Ing. Luca Ferracoli Pompa** (iscritto al n. 4344 dell'Albo dell'Ordine degli Ingegneri della Provincia di Fermo)

Il Richiedente: **AVETRANA S.r.l.** (Piazza Vignola, Ing. n. 2, 31010 Bazzano, PD) P. IVA 0307960014


SCALA DI RIPRODUZIONE 1:2.000



LEGENDA

	Cabina di Parallelo		Limiti Catastali Area Stazione di Elevazione Produttore
	Control Room		Recinzione Perimetrale Impianto Fotovoltaico
	Tracker Monoassiale		Mitigazione Perimetrale Impianto Fotovoltaico
	Cavidotto Interrato MT 30 kV		Cancello di Ingresso Automatico
	Cavidotto Interrato BT		Viabilità Impianti FV di Nuova Realizzazione
	Cavidotto Interrato BT+MT		Power Station
	Palo Metallico con Illuminazione e Videosorveglianza		Fascia di Rispetto Stradale
	Limiti Catastali Cabina Primaria Ruggianello		Fascia di Rispetto Linea Elettrica

PARTICOLARE INGRESSO SC1-1 (Scala 1:250)



PARTICOLARE INGRESSO SC2-1 (Scala 1:250)



SEZIONE TIPO - Impianto confinante con Strada Comunale
Scala di Riproduzione: 1:50

