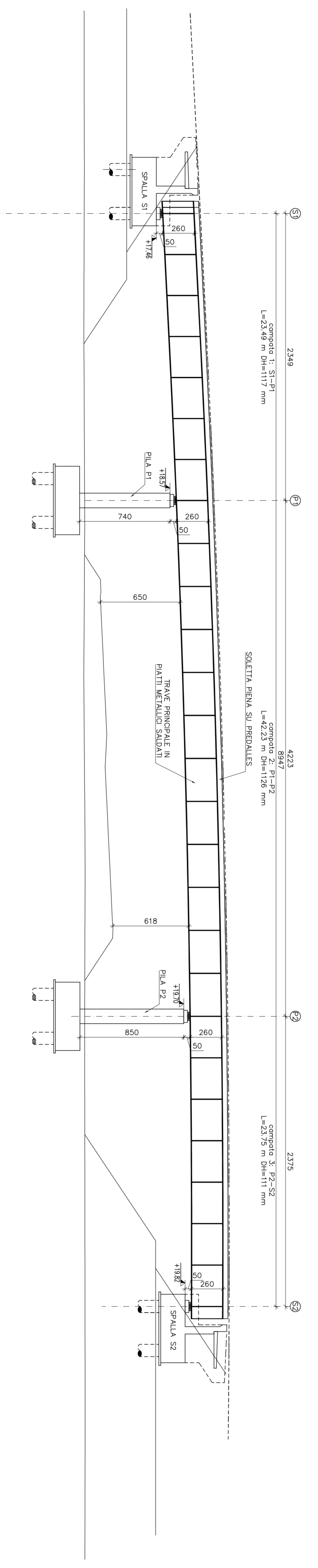

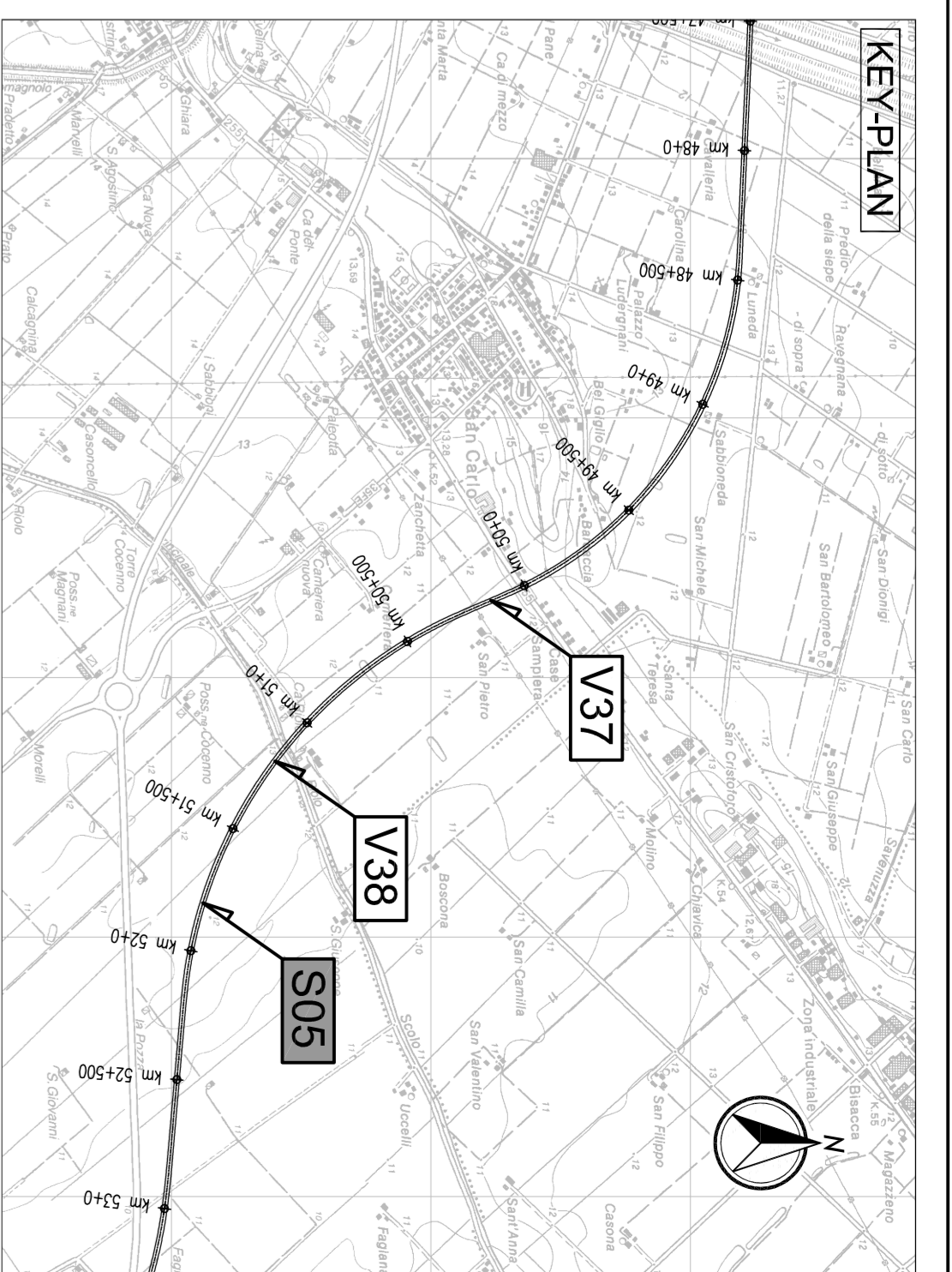
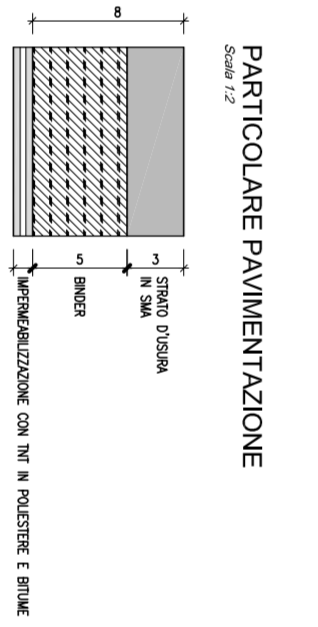
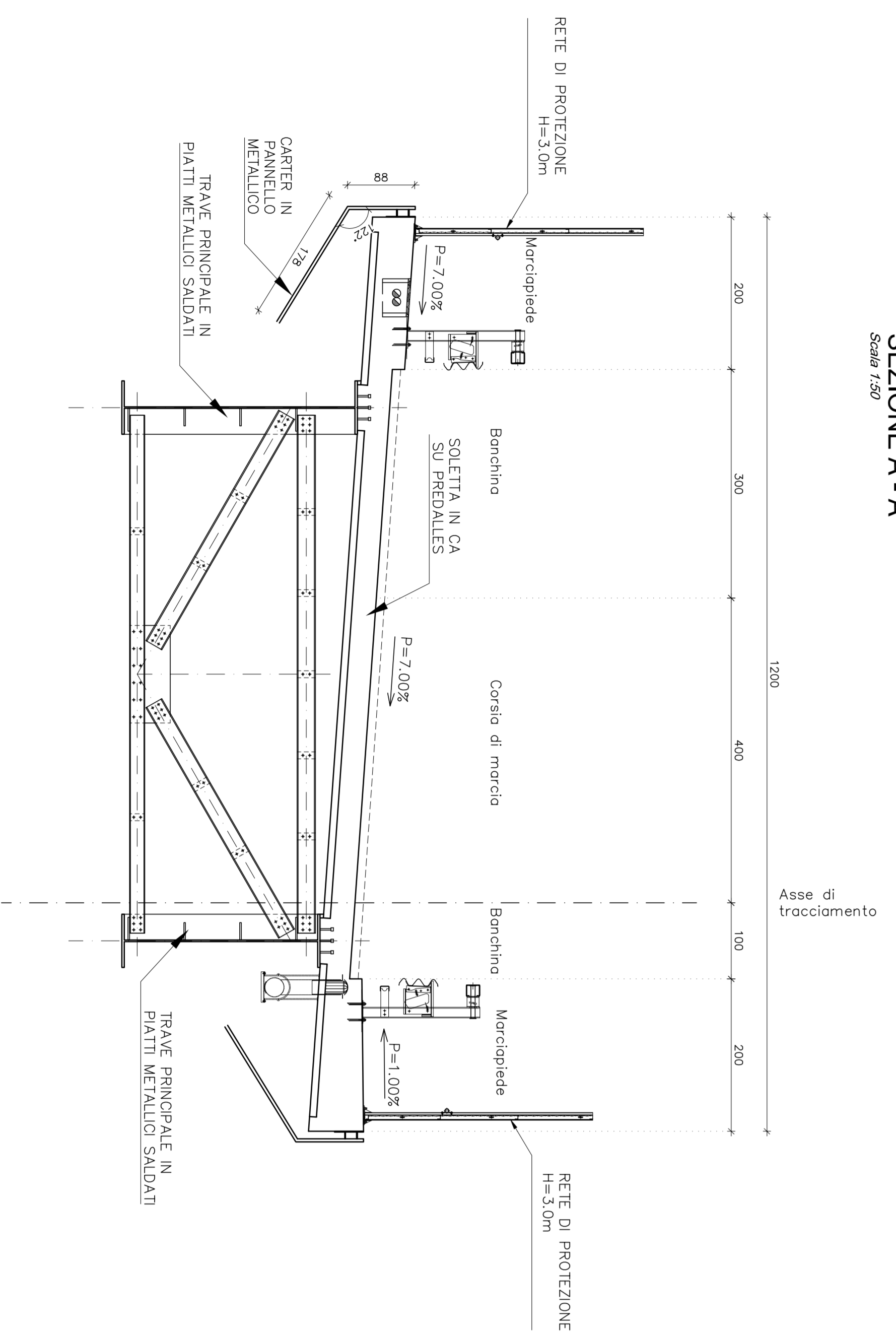


PIANTA IMPALCATO
Scale 1:200

SEZIONE LONGITUDINALE IN ASSE DI TRACCIAMENTO
Scale 1:200



SEZIONE A - A
Scale 1:50



ELABORATI DI RIFERIMENTO
PO-0-000-000-00-DE-TB-01 TABELLA MATERIALE

CARATTERISTICHE DEI MATERIALI
PO-0-000-000-00-DE-TB-01 TABELLA MATERIALE

NOTE
LE QUOTE SONO ESPRESSE IN CM (SAVIO OVE DIVERSAMENTE INDICATO)
GLI ANGOLI SONO ESPRESI IN GRADI SESSAGESIMALI

REGIONE Emilia-Romagna
AUTOSTRADA REGIONALE CISPADANA
DAL CASELLO DI REGGIOLO-ROLO SULLA A22
AL CASELLO DI FERRARA SUD SULLA A13
CODICE C.U.P. 8110000000009

PROGETTO DEFINITIVO

ASSE AUTOSTRADALE COMPLESSIVO DEGLI INTERVENTI LOCALI
DI COLLEGAMENTO VARIO AL SISTEMA AUTOSTRADALE
OPERE STRUTTURALI
OPERE D'ARTE MAGGIORI - CANTAVIA SINGOLO E INTERCONNESSIONE
SCV05 - CANTAVIA ROMA EST SUD DELLO SINCULO DI ROGGIO TERZANO
PIANTA IMPALCATO, SEZIONE LONGITUDINALE E TRASVERSALE



LETTERA	DESCRIZIONE	PRODOTTORE	DATA	STATO	PRODOTTORE	DATA	STATO
A	17/03/2012	EMISSIONE	ES	PR	15/03/2012	ES	PR
B							
C							
D							
E							
F							
G							

IDENTIFICAZIONE ELABORATIVO: **PROGETTO DEFINITIVO**

PROGETTO: **ASSE AUTOSTRADALE COMPLESSIVO DEGLI INTERVENTI LOCALI DI COLLEGAMENTO VARIO AL SISTEMA AUTOSTRADALE**

OPERAZIONE: **OPERE STRUTTURALI**

OPERE D'ARTE: **OPERE D'ARTE MAGGIORI - CANTAVIA SINGOLO E INTERCONNESSIONE**

SCV: **SCV05 - CANTAVIA ROMA EST SUD DELLO SINCULO DI ROGGIO TERZANO**

PROGETTO: **PROGETTO DEFINITIVO**

PRODOTTORE: **ARC**

DATA: **15/03/2012**

STATO: **ES**

PRODOTTORE: **ARC**

DATA: **15/03/2012**

STATO: **ES**