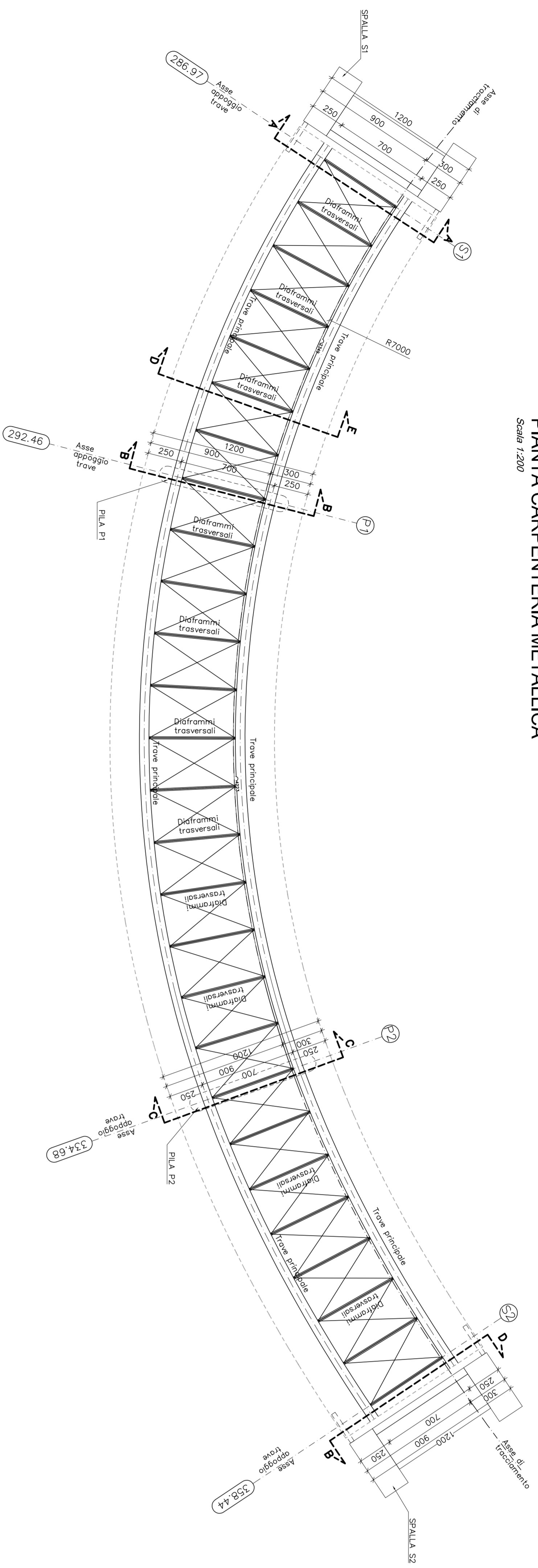


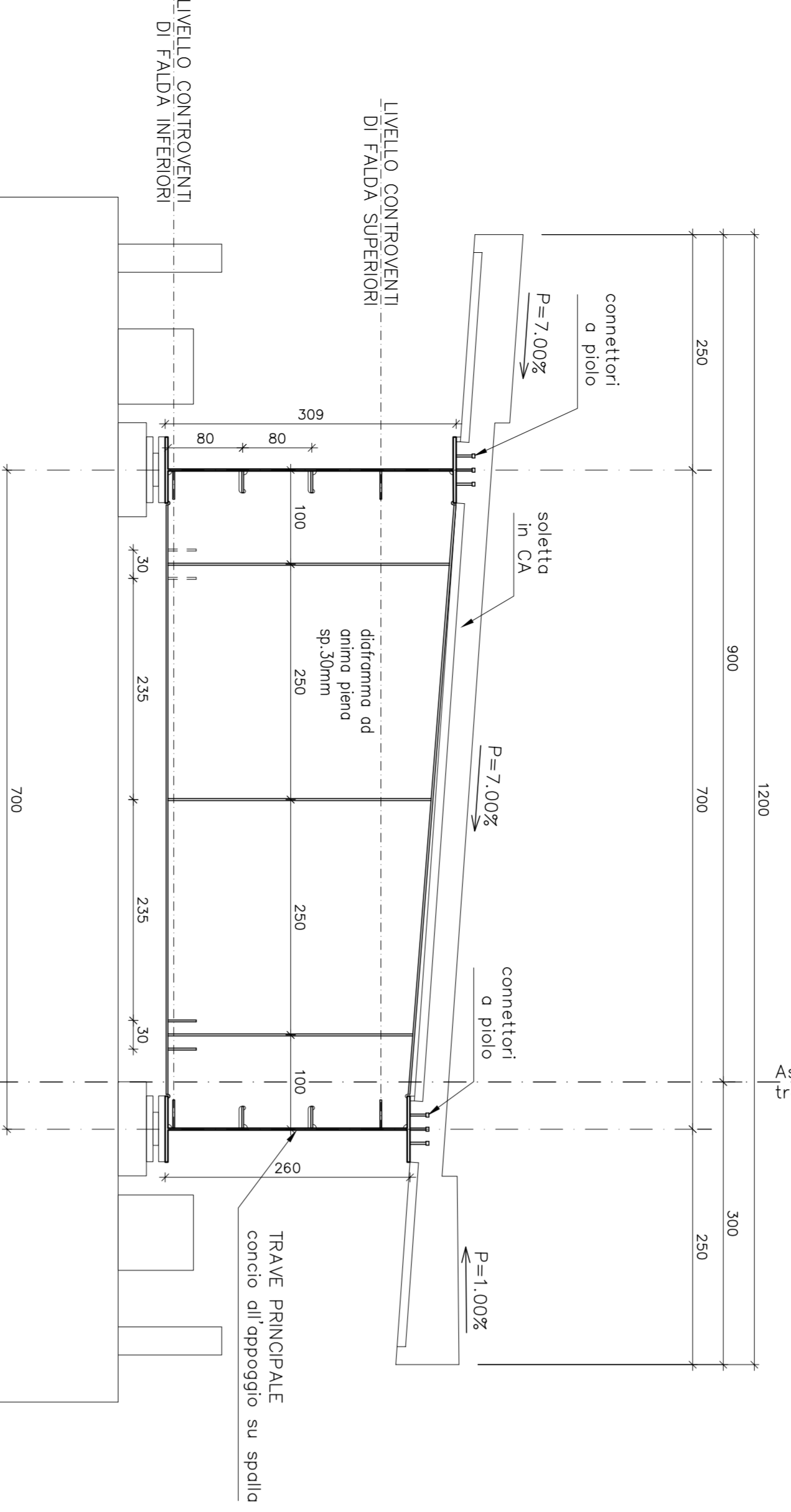
**PIANTA CARPENTERIA METALLICA**

Scala 1:200



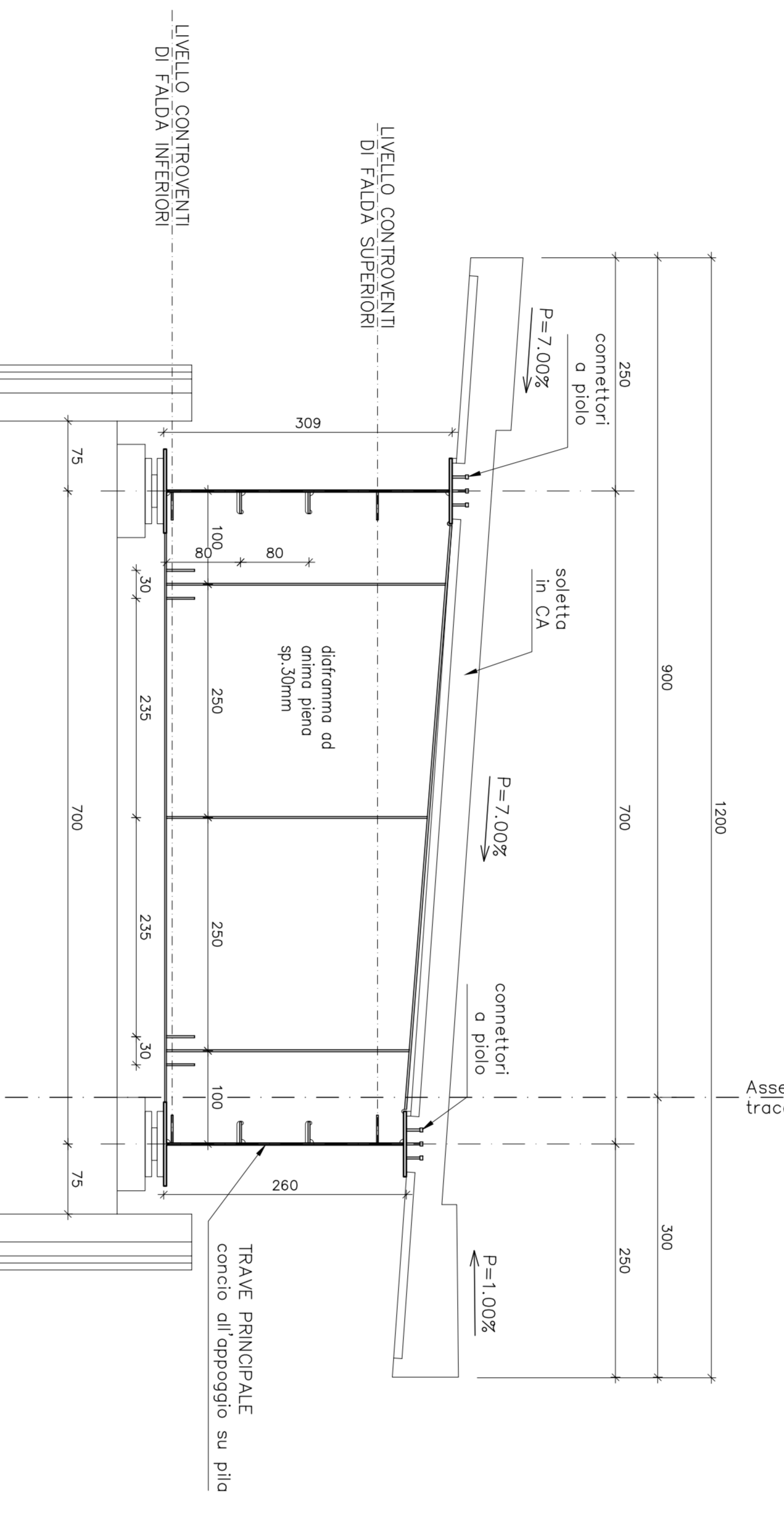
**SEZIONE A-A**

Scala 1:50



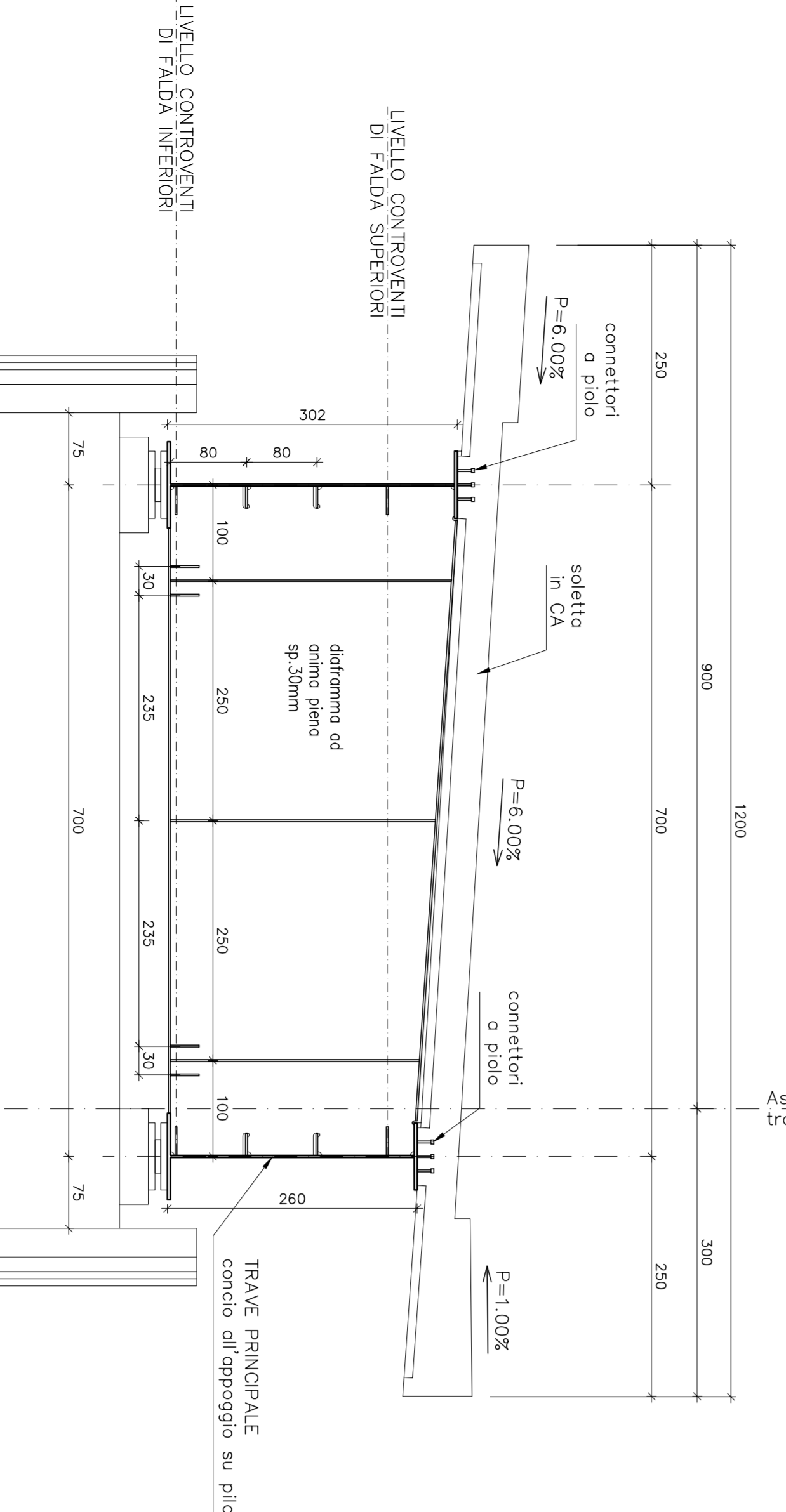
**SEZIONE B-B**

Scala 1:50



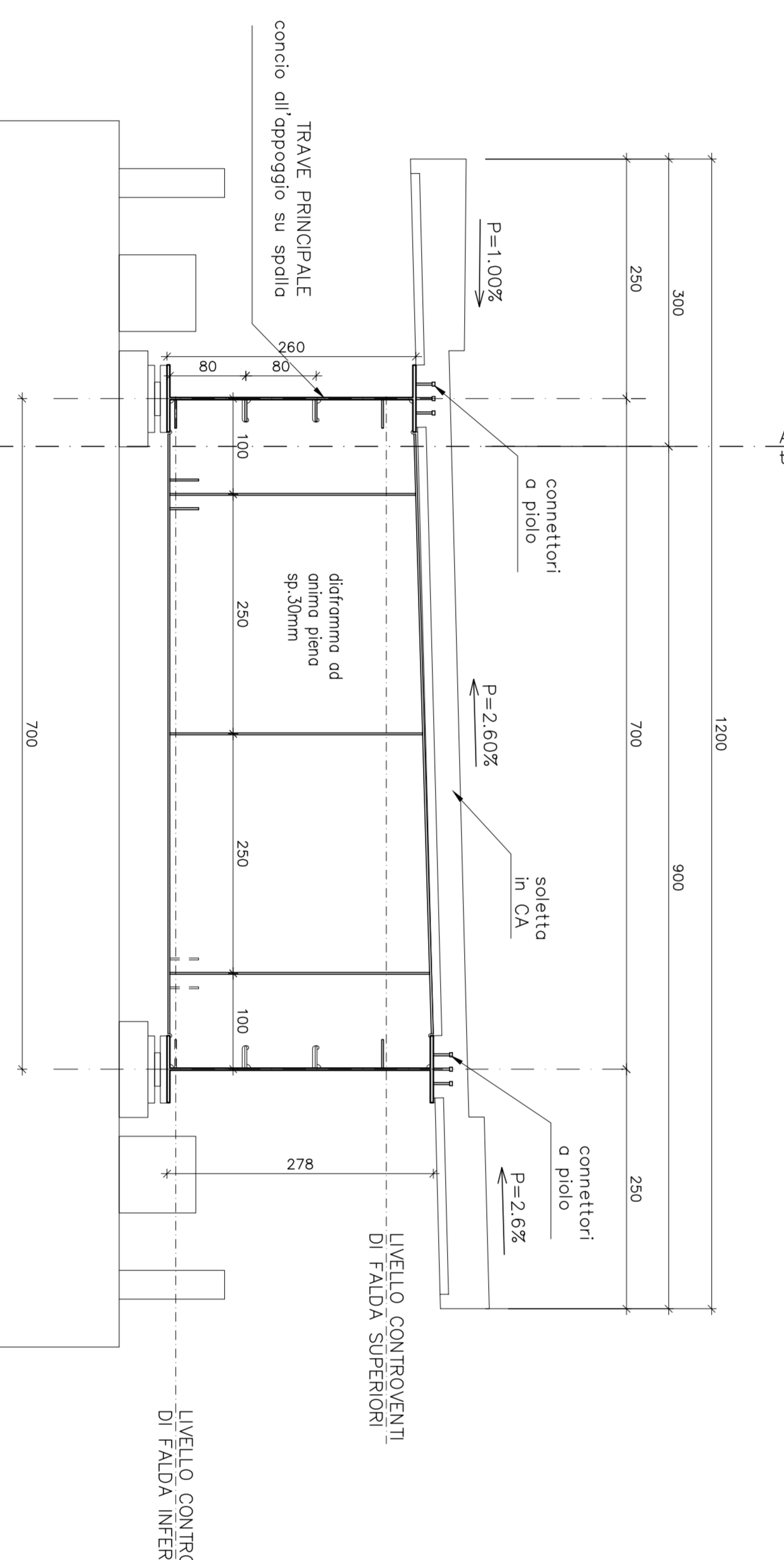
**SEZIONE C-C**

Scala 1:50



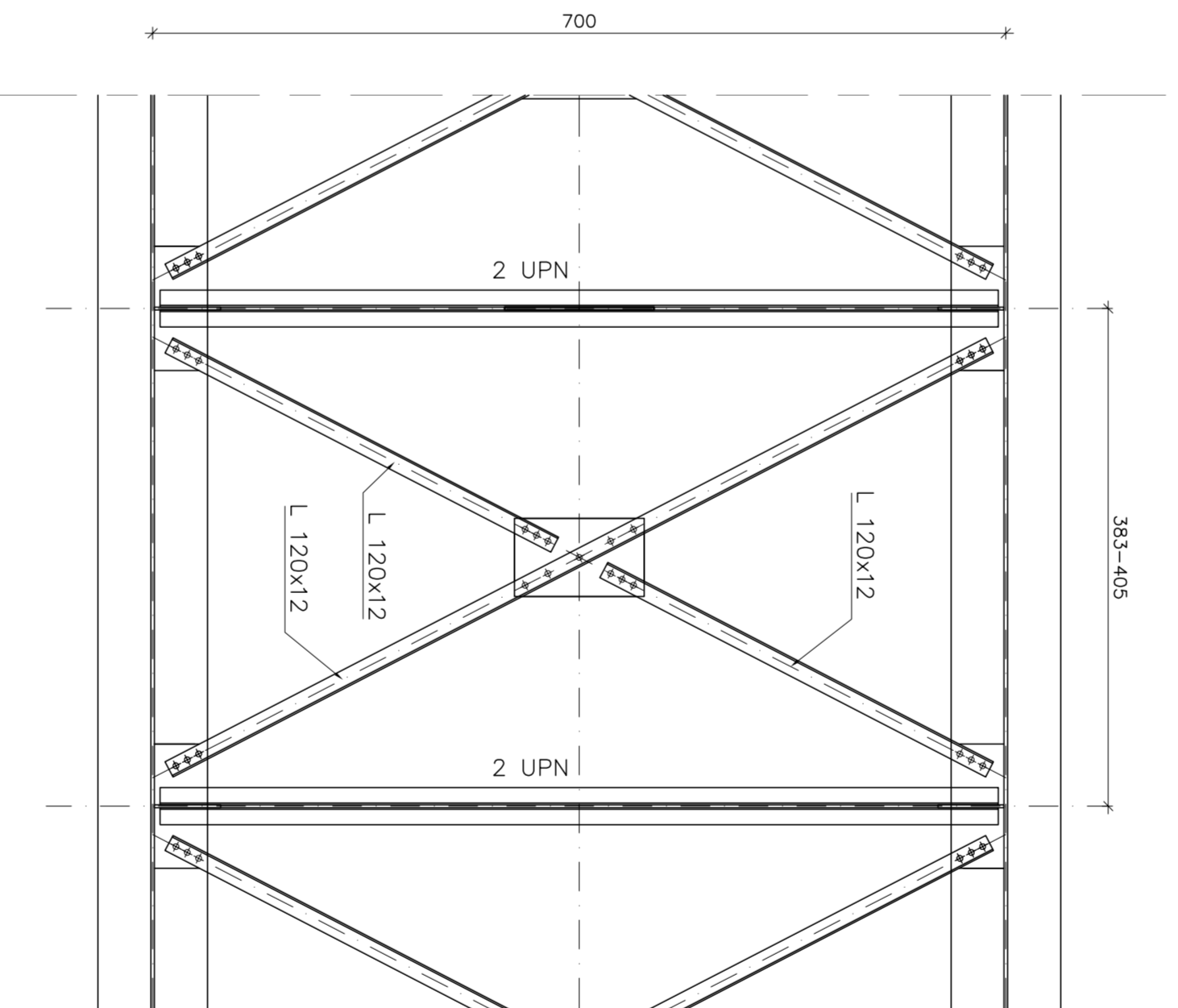
**SEZIONE D-D**

Scala 1:50



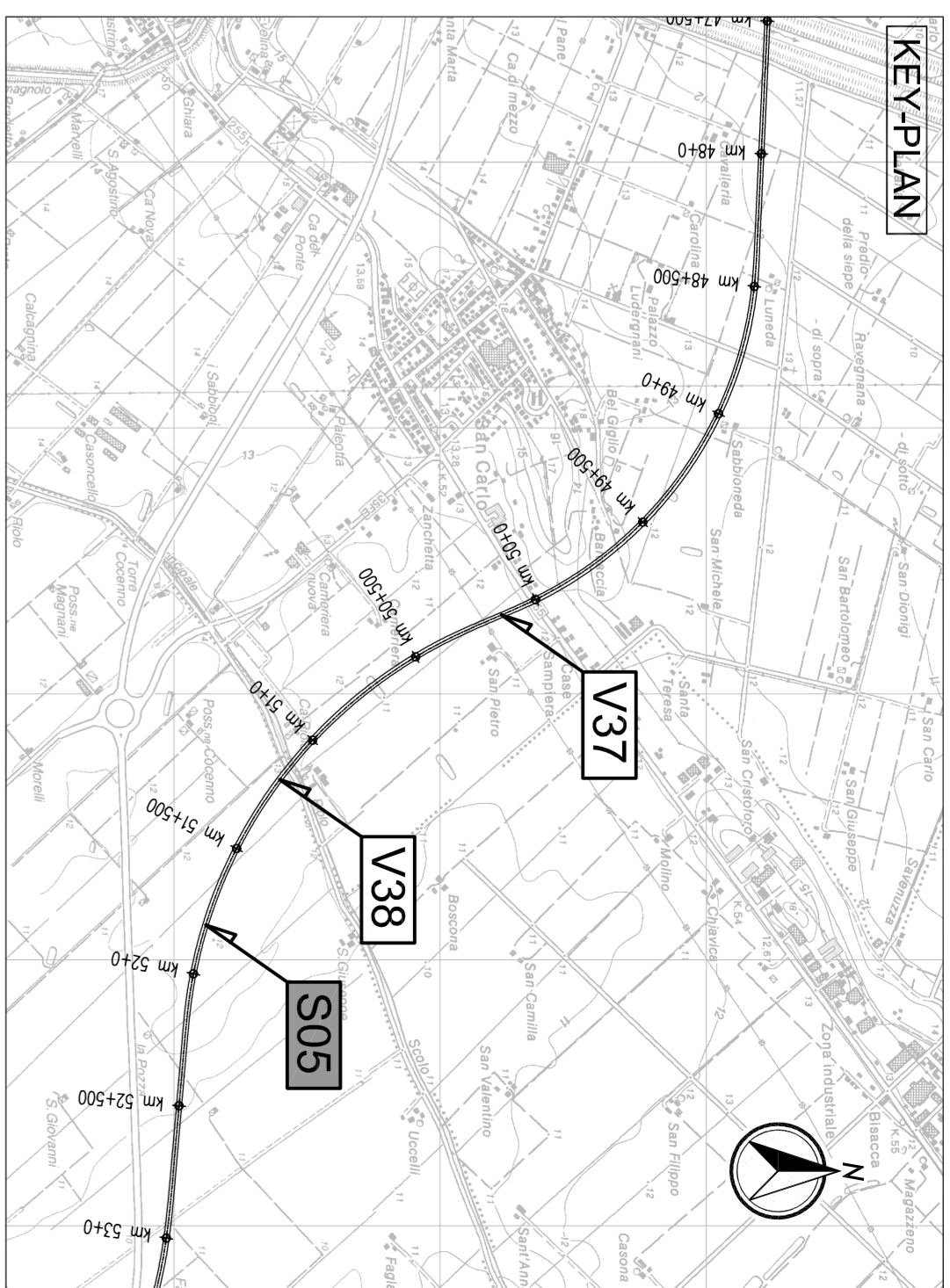
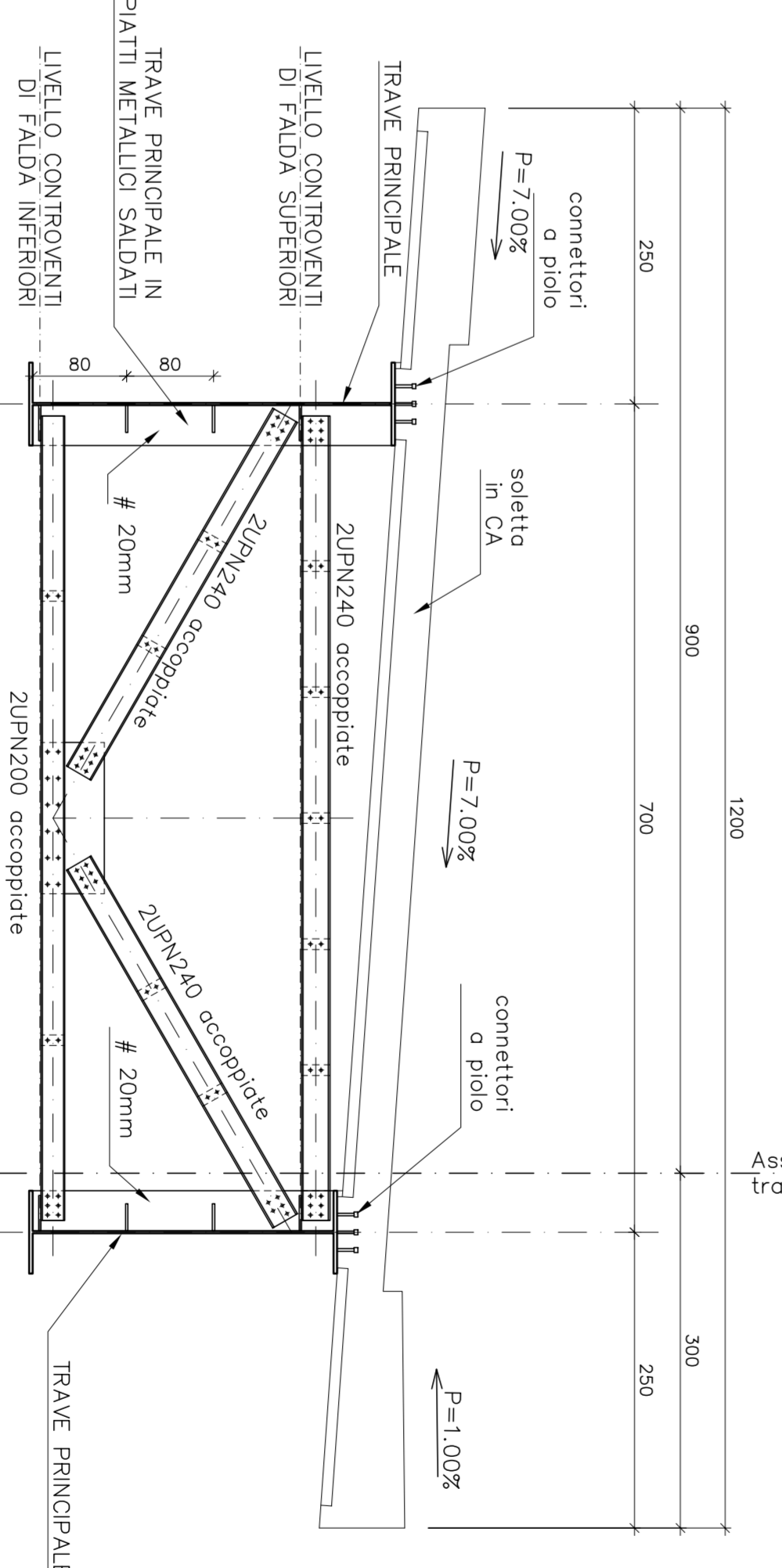
**PIANTA TIPO CONTROVENTI DI FALDA**

Scala 1:50



**SEZIONE E-E**

Scala 1:50



- LEGENDA**
- NORD GEOGRAFICO

ELABORATI DI RIFERIMENTO  
 PD03-S05-SCV05-04M-R01-1 RELAZIONE DI CALCOLO

CARATTERISTICHE DEI MATERIALI  
 PD03-00000000-05-TR01-1 TABELLA MATERIALI

NOTE  
 LE QUOTE SONO ESPRESSE IN CM (ALVO OVE DIVERSAMENTE INDICATO)  
 GLI ANGOLI SONO ESPRESI IN GRADI SESSAGESIMALI

**REGIONE Emilia-Romagna**  
 IL CONCESSIONARIO  
**ARC**  
 A.S.P. CISPADANA

**AUTOSTRADA REGIONALE CISPADANA  
 DAL CASELLO DI REGGIOLO-ROLO SULLA A22  
 AL CASELLO DI FERRARA SUD SULLA A13**  
 CODICE C.U.P. # B180000000000

**PROGETTO DEFINITIVO**

ASSI AUTOSTRADALI (CONGRUO DEGLI INTERVENTI LOCALI  
 DI SOGLIAMENTO) O VARIANTE AL SISTEMA AUTOSTRADALE)  
 OPERE STRUTTURALI  
 OPERE DI OPERE MAGGIORI: CANTAVANA SINCIOLO E INTERCOMMISSIONE  
 SCV05 - CANTAVANA SUD EST/SUD DELLO SINCIOLO DI REGGIOLO TRANTO  
**PIANTA CARPENTERIA METALLICA**

**IL PROGETTISTA**  
 Ing. Antonio Di Pavia  
 Ing. Alberto Tognoni  
**IL CONCESSIONARIO**  
 Ing. Enrico Sisti  
 Ing. Roberto Scattolon  
**IL COORDINATORE**  
 Arch. Elio Giamberini  
 Arch. Paolo Cazzucchi

**RAI** REGIONE EMILIA-ROMAGNA  
**COMUNE** REGGIOLO-ROLO (BO) (BO) (BO)  
**COMUNE** CASALETTO VERONESE (MN) (MN) (MN)  
**COMUNE** CASALETTO VERONESE (MN) (MN) (MN)  
**COMUNE** CASALETTO VERONESE (MN) (MN) (MN)  
**COMUNE** CASALETTO VERONESE (MN) (MN) (MN)  
**COMUNE** CASALETTO VERONESE (MN) (MN) (MN)  
**COMUNE** CASALETTO VERONESE (MN) (MN) (MN)  
**COMUNE** CASALETTO VERONESE (MN) (MN) (MN)  
**COMUNE** CASALETTO VERONESE (MN) (MN) (MN)  
**COMUNE** CASALETTO VERONESE (MN) (MN) (MN)  
**COMUNE** CASALETTO VERONESE (MN) (MN) (MN)  
**COMUNE** CASALETTO VERONESE (MN) (MN) (MN)

A	17/04/2012	ELISSIOME	ESPOSIZIONE	QUADRI	DE Fazio	SALSI
B	17/04/2012	ELISSIOME	ESPOSIZIONE	QUADRI	DE Fazio	SALSI
C	17/04/2012	ELISSIOME	ESPOSIZIONE	QUADRI	DE Fazio	SALSI
D	17/04/2012	ELISSIOME	ESPOSIZIONE	QUADRI	DE Fazio	SALSI
E	17/04/2012	ELISSIOME	ESPOSIZIONE	QUADRI	DE Fazio	SALSI
F	17/04/2012	ELISSIOME	ESPOSIZIONE	QUADRI	DE Fazio	SALSI
G	17/04/2012	ELISSIOME	ESPOSIZIONE	QUADRI	DE Fazio	SALSI

IDENTIFICAZIONE ELABORATO  
 IDENTIFICAZIONE CARTELLA  
 IDENTIFICAZIONE DATA  
 IDENTIFICAZIONE AUTORE  
 IDENTIFICAZIONE CLIENTE  
 IDENTIFICAZIONE INDIRIZZO  
 IDENTIFICAZIONE CANTIERE  
 IDENTIFICAZIONE CANTIERE  
 IDENTIFICAZIONE CANTIERE  
 IDENTIFICAZIONE CANTIERE