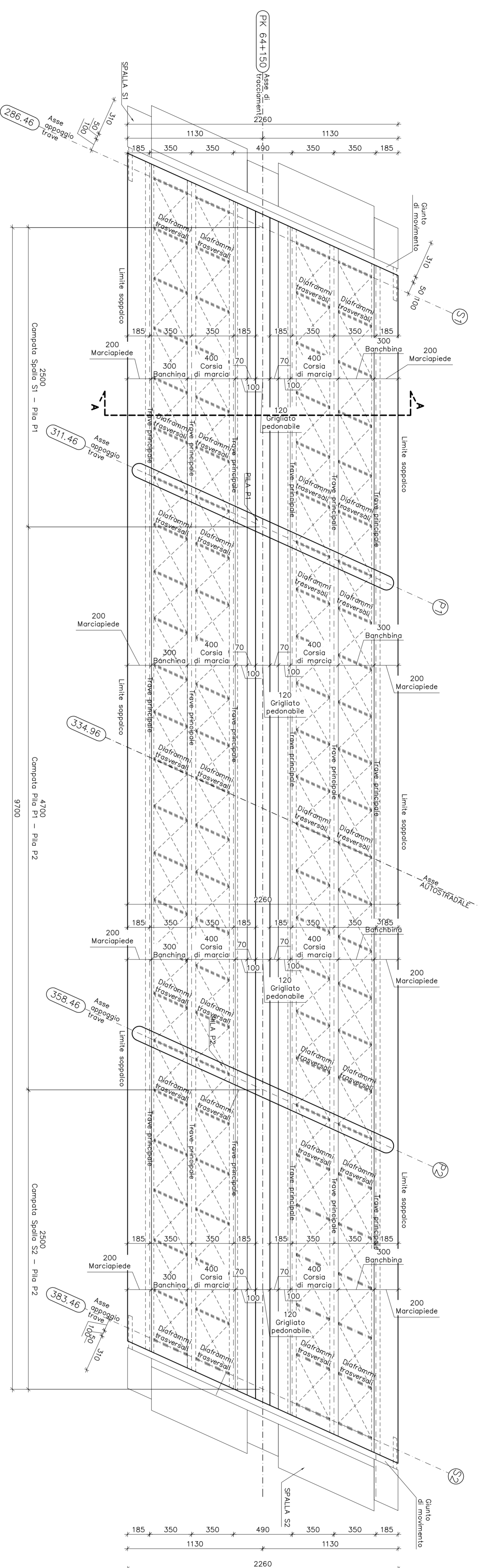
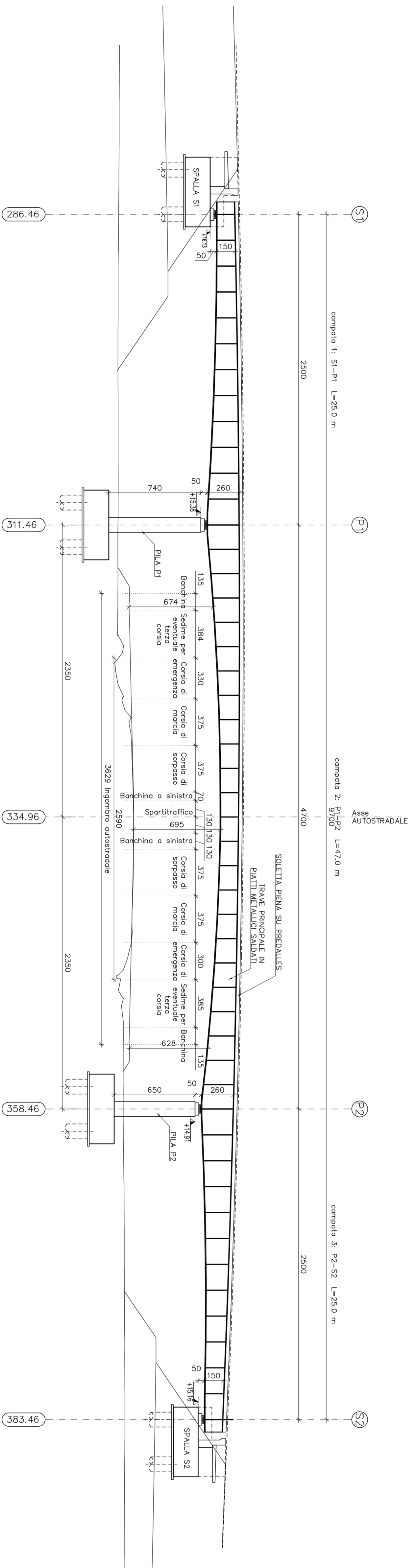


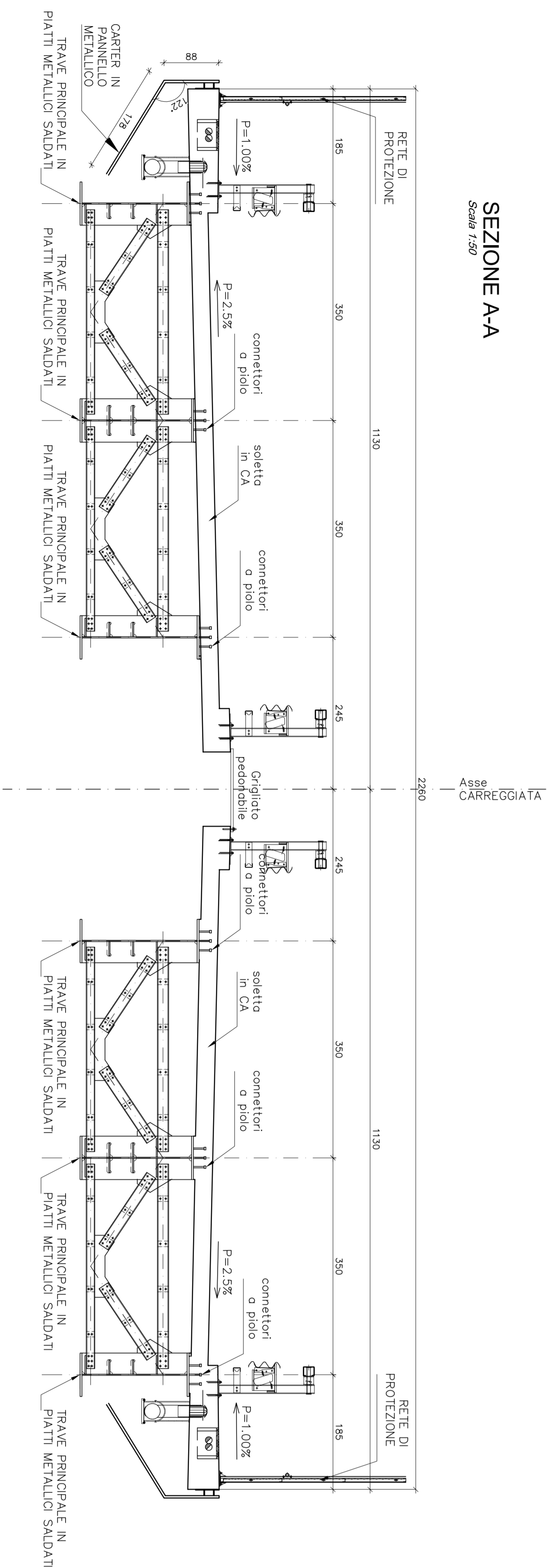
PIANTA IMPALCATO  
Scala 1:200



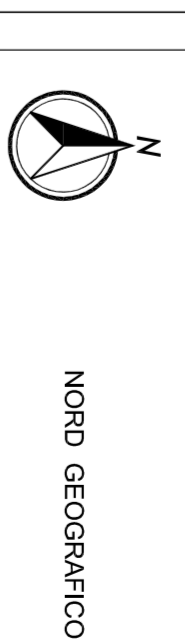
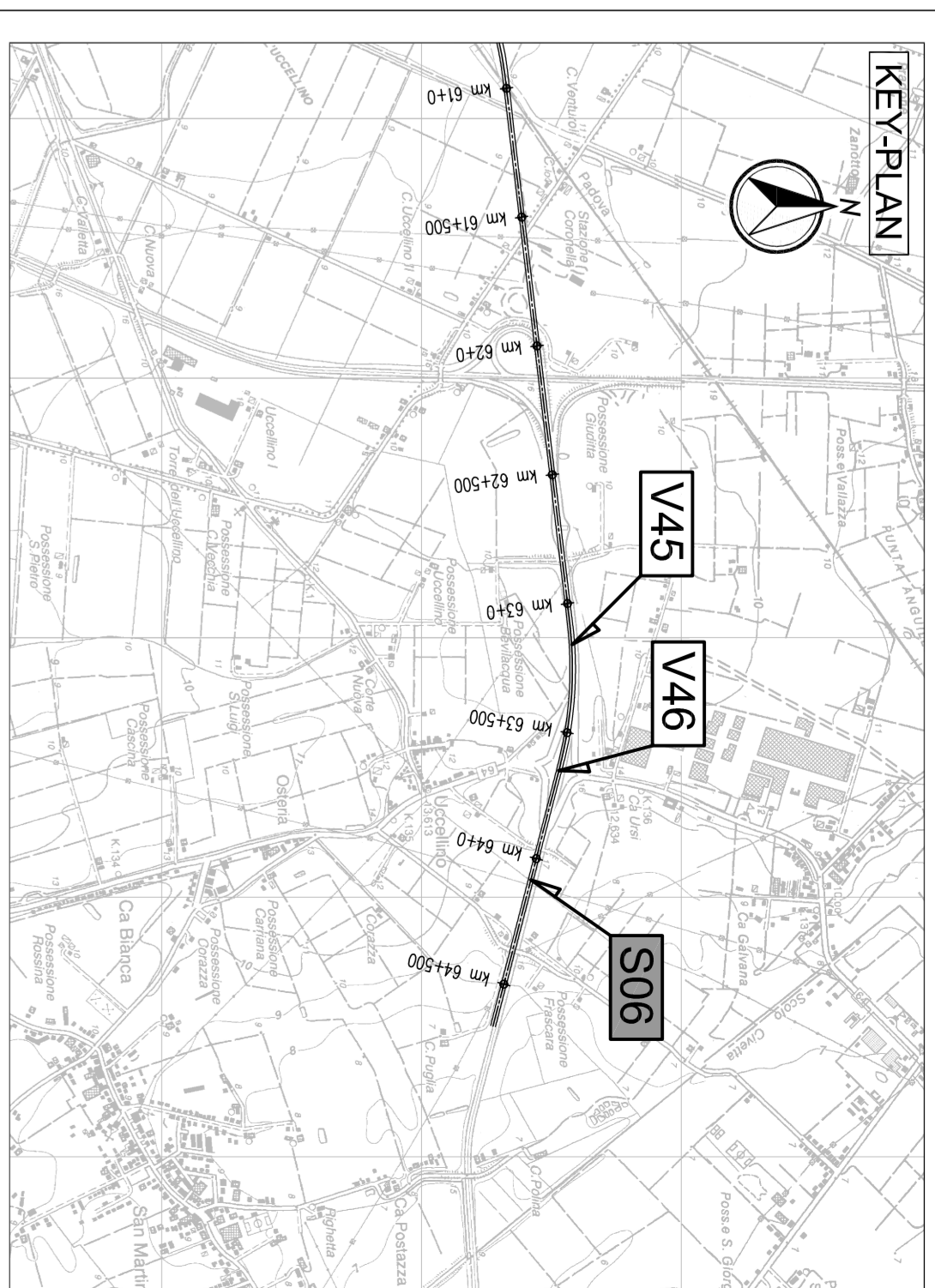
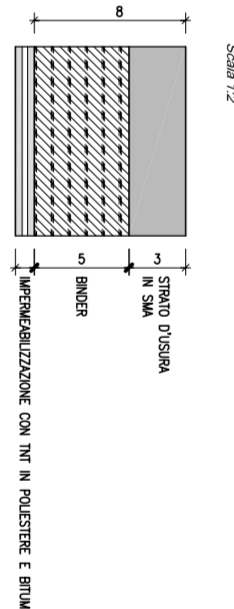
SEZIONE LONGITUDINALE IN ASSE DI TRACCIAMENTO  
Scala 1:200



SEZIONE A-A  
Scala 1:20



PARTICOLARE PAVIMENTAZIONE



ELABORATI DI RIFERIMENTO  
PO-S06-S07-04-MR-01 - RELAZIONE DI CALCOLO

CARATTERISTICHE DEI MATERIALI  
PO-D-000-0000-00-DE-19-D-1 - TABELLA MATERIALI

NOTE  
LE QUOTE SONO ESPRESSE IN CM (SAUVO OVE DIVERSAMENTE INDICATO)  
GLI ANGOLOI SONO ESPRESI IN GRADI SESSAGESIMALI

REGIONE Emilia-Romagna

IL CONCESSIONARIO  
ARC  
REGIONE EMILIA-ROMAGNA  
CISPADANA

AUTOSTRADA REGIONALE CISPADANA  
DAL CASELLO DI REGGIOLO-ROLO SULLA A22  
AL CASELLO DI FERRARA SUD SULLA A13  
CODICE C.U.P. 81100000000099

PROGETTO DEFINITIVO

ASSE AUTOSTRADALE COMPRENSIVO DEGLI INTERVENTI LOCALI  
DI COLLEGAMENTO AL VARIANTE AL SISTEMA AUTOSTRADALE

OPERE D'OPERE MAGGIORI - CANTIERI SINGOLI E INTERRUZIONI  
SCOP - CALICANI DANALI ET-SUD E-SUD-OVEST BELLO SPINCOLO DI FERRARA SUD  
PIANTA IMPALCATO, SEZIONE LONGITUDINALE E TRASVERSALE

IL PROGETTISTA  
Ing. Antonio Di Falco

IL RESPONSABILE INTERVENTO  
PRESIDENZA SPECIALISTICA  
Ing. Emma Sisti

IL CONCESSIONARIO  
Autosole SpA  
Ing. Luca Maggiorani

IL PROGETTISTA  
Ing. Emma Sisti

IL RESPONSABILE INTERVENTO  
PRESIDENZA SPECIALISTICA  
Ing. Luca Maggiorani

IL CONCESSIONARIO  
Autosole SpA  
Ing. Luca Maggiorani

IL PROGETTISTA  
Ing. Emma Sisti

IL RESPONSABILE INTERVENTO  
PRESIDENZA SPECIALISTICA  
Ing. Luca Maggiorani

IL CONCESSIONARIO  
Autosole SpA  
Ing. Luca Maggiorani