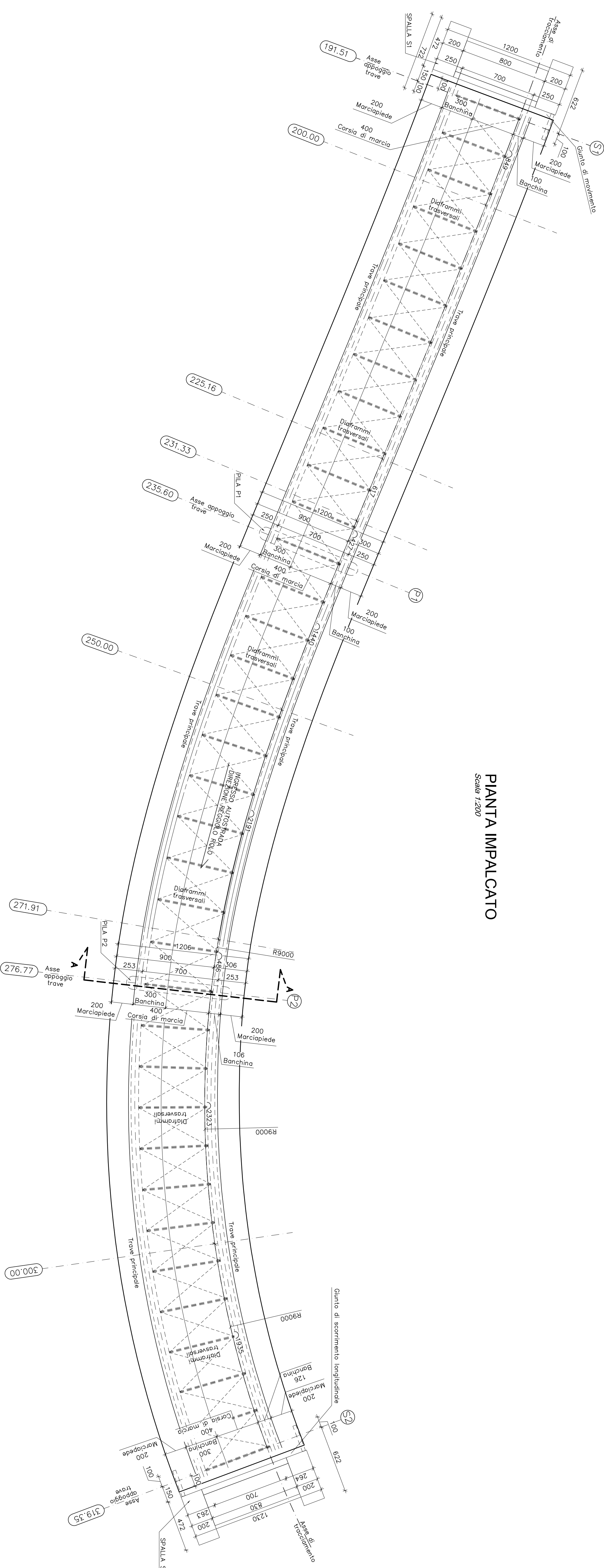
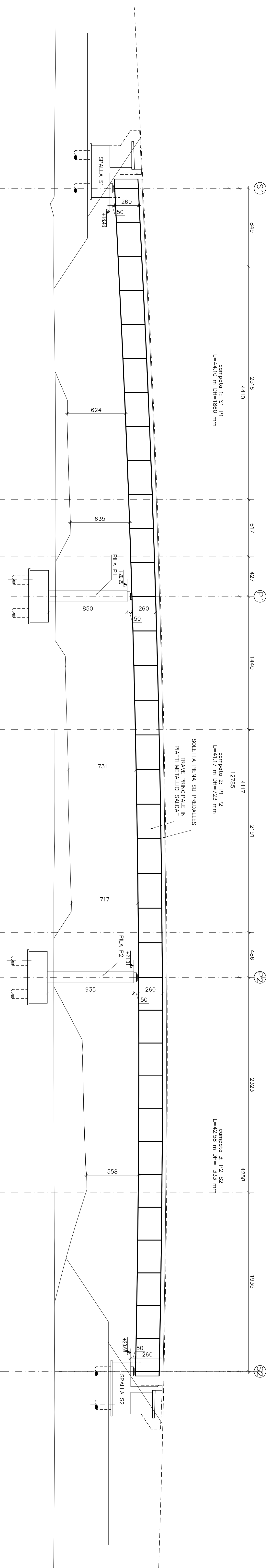


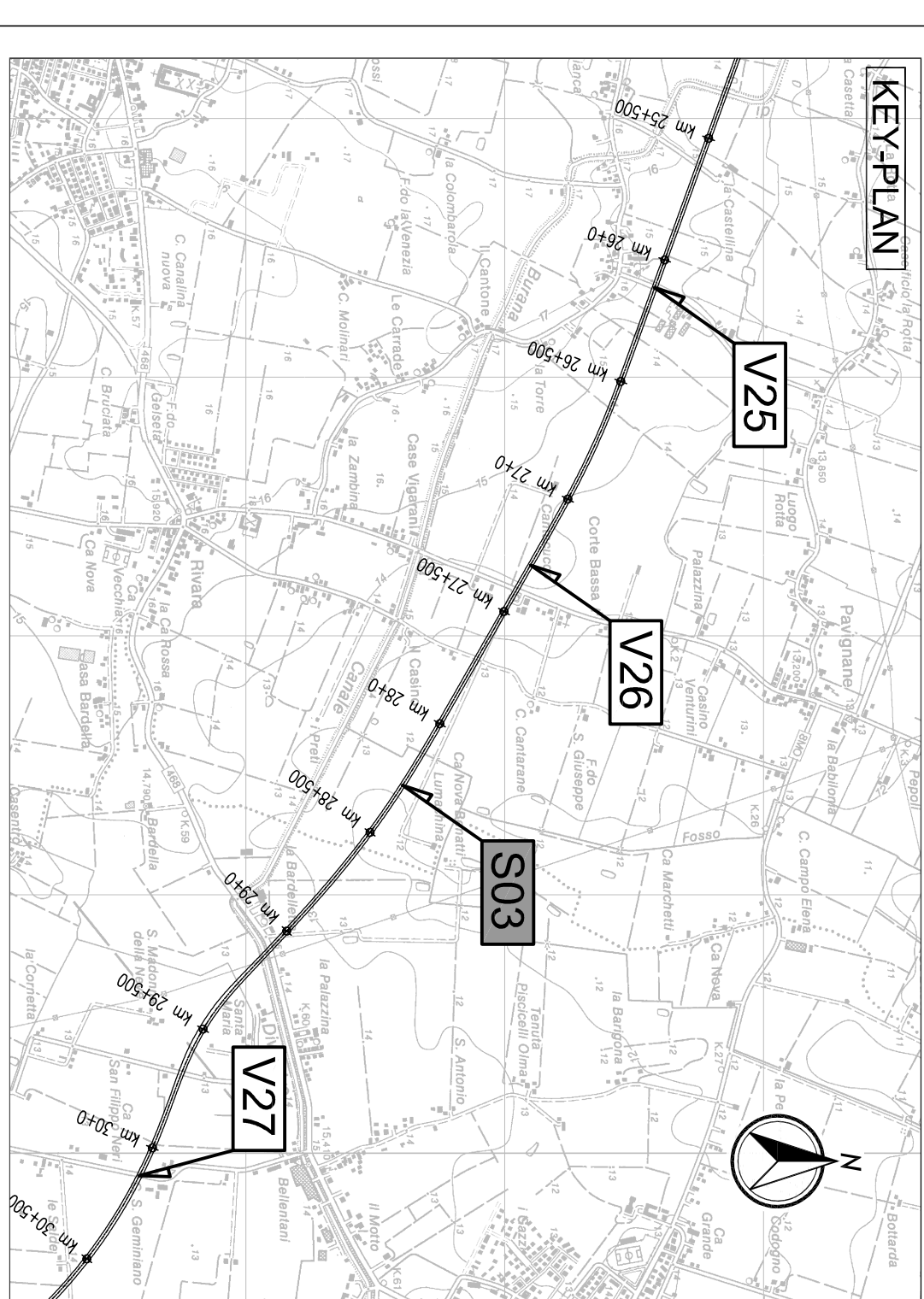
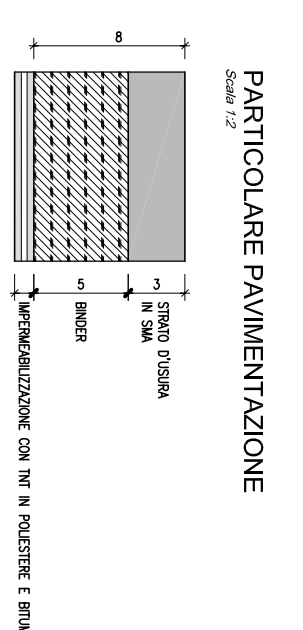
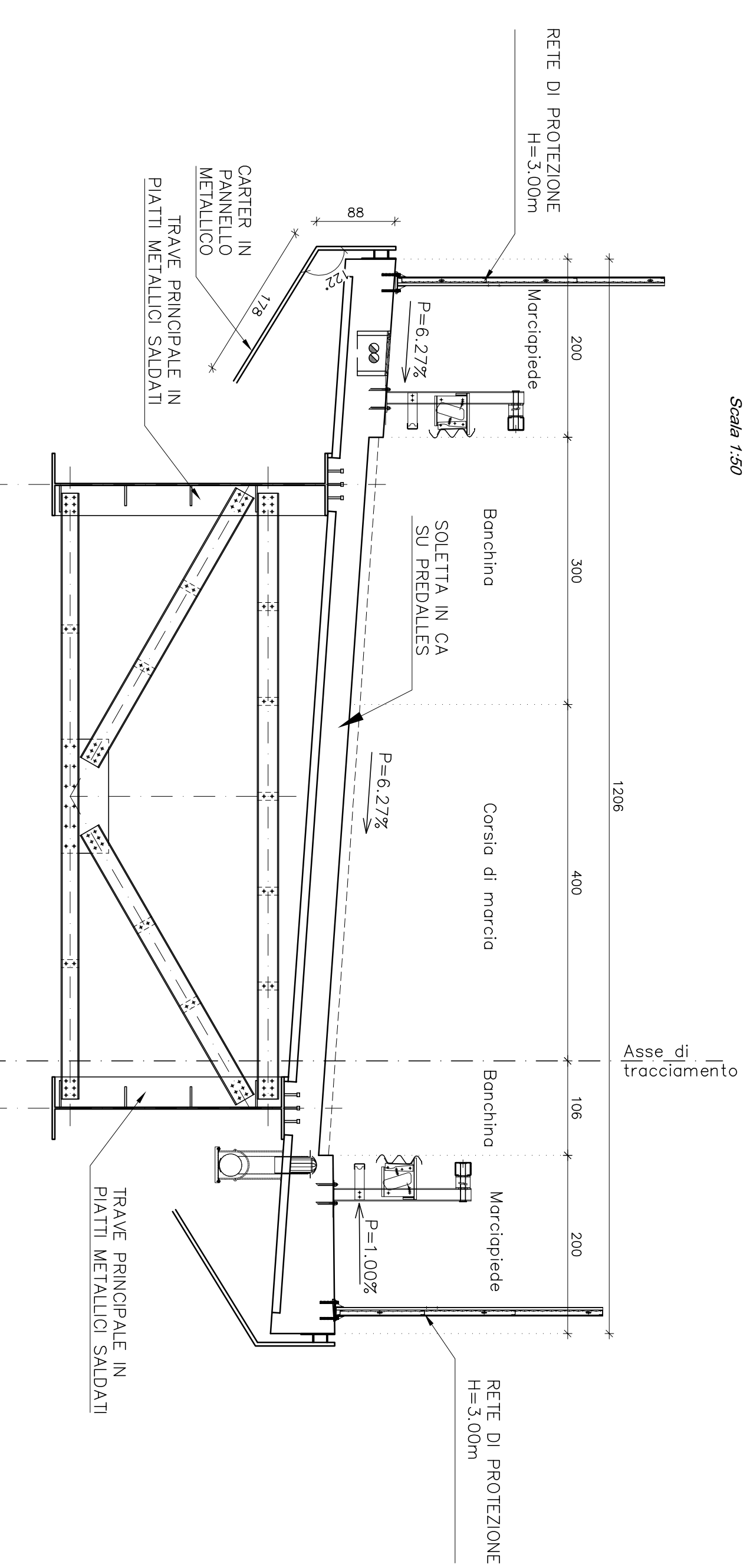
PIANTA IMPALCATO
Scala 1:200



SEZIONE LONGITUDINALE IN ASSE DI TRACCIAMENTO
Scala 1:200



SEZIONE A - A
Scala 1:50



LEGENDA
NORD GEOGRAFICO

ELABORATI DI RIFERIMENTO
PO-0-0000-0000-00-DE-19-01 TABELLA MATERIALE

CARATTERISTICHE DEI MATERIALI
PO-0-0000-0000-00-DE-19-01 TABELLA MATERIALE

NOTE
LE QUOTE SONO ESPRESSE IN CM (SAUVO OVE DIVERSAMENTE INDICATO)
GLI ANGOLI SONO ESPRESI IN GRADI SESSAGESIMALI

REGIONE Emilia-Romagna
ARCC
AUTOSTRADA REGIONALE CISPADANA
DAL CASELLO DI REGGIOLO-ROLO SULLA A22
AL CASELLO DI FERRARA SUD SULLA A13
CODICE C.U.P. 8110000000009

PROGETTO DEFINITIVO

ASSE AUTOSTRADALE (COMPRESIVO DEGLI INTERVENTI LOCALI DI COLLEGAMENTO) VARIO AL SISTEMA AUTOSTRADALE OPERE STRUTTURALI

SC018 - CAVACCAIA RAMPA SUD-OVEST DELLO SINCRO DI FELICE SUL PARABOLICHE ENTRA
PIANTA IMPALCATO, SEZIONE LONGITUDINALE E TRASVERSALE

ALTERNATIVE E PROGETTI
INGEGNERIA
ING. ANTONIO DI PIERO
ING. ENRICO BIANCHI
ING. ENRICO BIANCHI

RESPONSABILI INTERAZIONE
PRESTAZIONI STRUTTURALI
ING. ENRICO BIANCHI
ING. ENRICO BIANCHI

IL CONCESSIONARIO
Autosole SpA
Autosole SpA
Autosole SpA

PROGETTO
REDAZIONE
VERIFICA
AUTOGRAFIA

PROGETTO
REDAZIONE
VERIFICA
AUTOGRAFIA

PROGETTO
REDAZIONE
VERIFICA
AUTOGRAFIA

PROGETTO
REDAZIONE
VERIFICA
AUTOGRAFIA

PROGETTO
REDAZIONE
VERIFICA
AUTOGRAFIA