SCHEMA DI PRINCIPIO IMPIANTO ANTI-INTRUSIONE

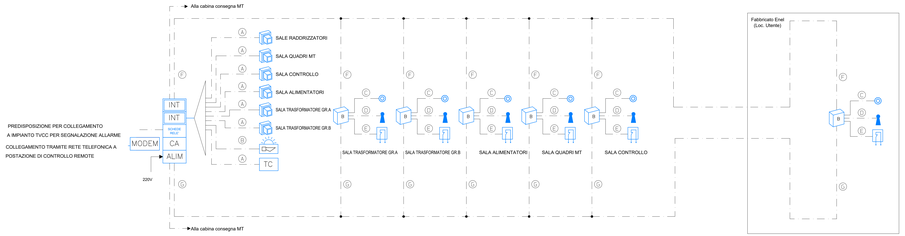

LAYOUT IMPIANTO ANTI-INTRUSIONE

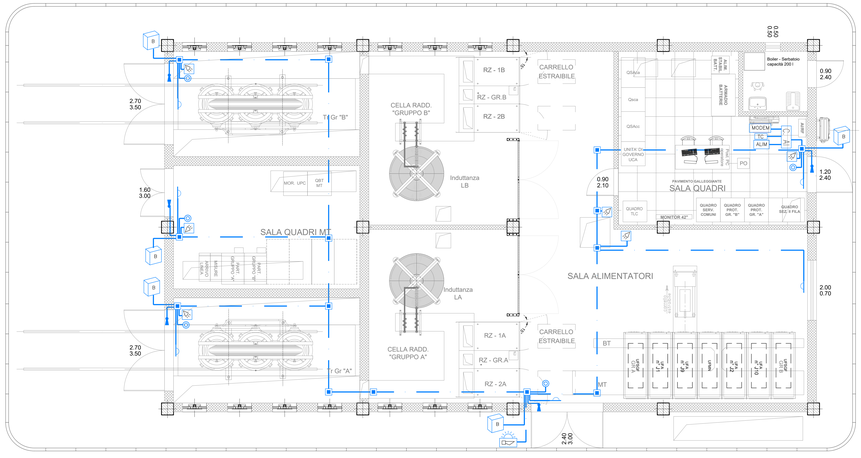

SCHEMA DI PRINCIPIO RILEVAZIONE INCENDIO

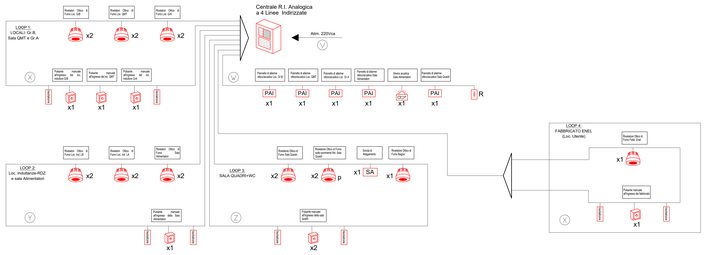
LOOP.1:
LOCALI Gr.B,
Sala QMT e Gr.A
LOOP.2:
Loc. Installazioni-RDZ,
e sala Alimentatori
LOOP.3:
SALA QUADRI-HVC
LOOP.4:
FABBRICATO ENEL
(Loc. Utente)
Rivelatori Ottici di fumo
Rivelatori di allarme termovelocimetrici A.R.
Pulsante manuale di allarme (Rompivetro MP)
Sirene esterne
Centrale R.I. Analogica
a 4 Linee Indirizzate
Alim. 220Vca
Pannello di allarme termoacustico A.R.
Pannello di allarme ottico/acustico A.R.
Pannello di allarme ottico/acustico Esterno
Sirena esterna autoalimentata Lampeggiante
Pannello di allarme ottico/acustico Lampeggiante
Sirena a tromba
Rivelatore Ottico di fumo Lineare
Sirena a tromba
Rivelatore Ottico di fumo Lineare
Rivelatore Ottico di fumo Lineare
Rivelatore Ottico di fumo Lineare
Rivelatore Ottico di fumo Lineare
Rivelatore Ottico di fumo Lineare
Rivelatore Ottico di fumo Lineare
Pulsante manuale di allarme (Rompivetro MP)
Pulsante manuale di allarme (Rompivetro MP)
Pulsante manuale di allarme (Rompivetro MP)