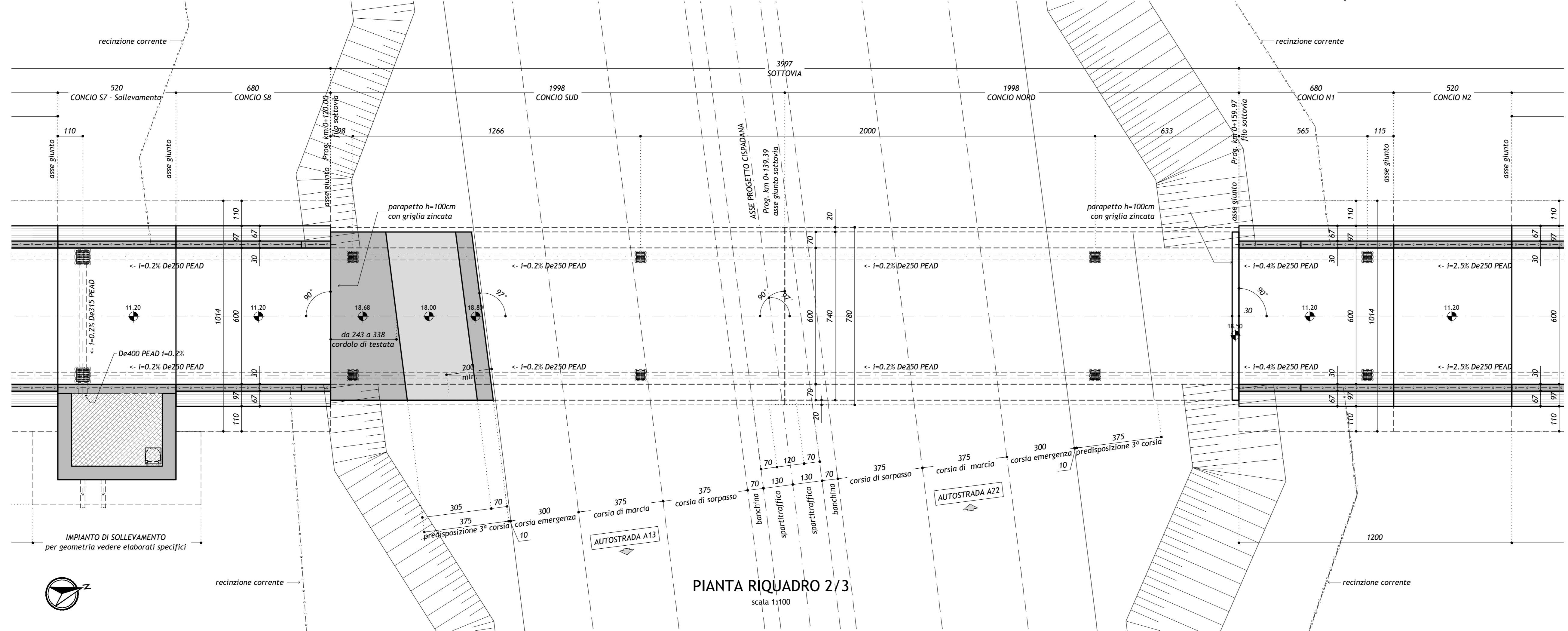
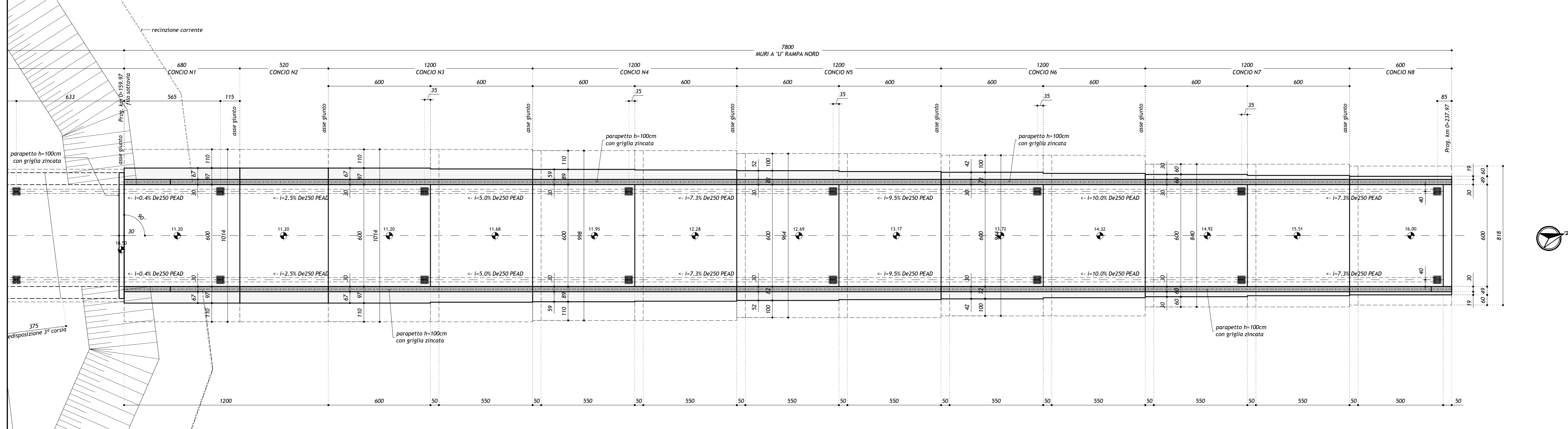


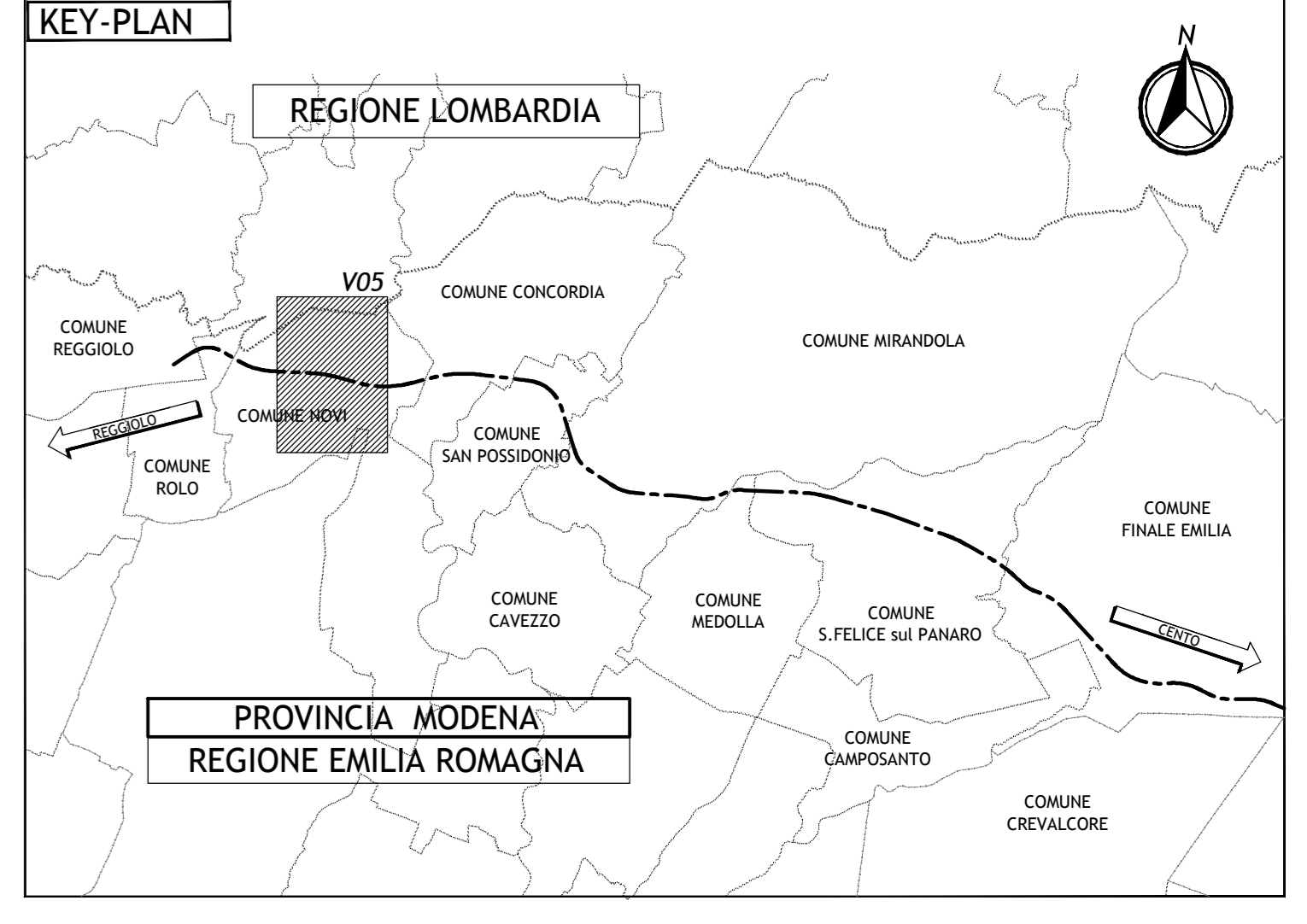
PIANTA RIQUADRO 1/3
scala 1:100



PIANTA RIQUADRO 2/3
scala 1:100



PIANTA RIQUADRO 3/3
scala 1:100



LEGENDA

ELABORATI DI RIFERIMENTO

- PD_0_0000_0000_GE_KT_01 - ELENCO NORMATIVE DI RIFERIMENTO
- PD_0_0000_0000_GE_KT_02 - VITA UTILE E CLASSI D'USO DELLE OPERE
- PD_0_V05_VST00_0_SD_ST_01 - SEZIONI TIPO STRADE PODERALI PER SOTTOVIA E CAVALCAVIA
- PD_0_V05_VST00_0_IM_PZ_01 - IMPIANTO SEMAFORICO
- PD_0_V05_VST00_0_IM_PZ_02 - IMPIANTO DI SOLLEVAMENTO
- PD_0_V05_VST00_0_OM_TP_01 - SOTTOVIA PODERALI - IMPERMEABILIZZAZIONE
- PD_0_V05_VST00_0_OM_TP_02 - IMPIANTO DI SOLLEVAMENTO SOTTOVIA PODERALI - BOTTOLE DI CHIUSURA E SCALE DI ACCESSO
- PD_0_V05_VST00_0_SD_PT_01 - PLANIMETRIA STATO DI FATTO E DI TRACCIAMENTO
- PD_0_V05_VCS05_0_SD_PT_01 - PLANIMETRIA DI PROGETTO
- PD_0_V05_VCS05_0_SD_PT_01 - PROFILO LONGITUDINALE
- PD_0_V05_VST05_0_OM_CA_02 - MANUFATTO SCATOLARE E MURI ANDATORI - SEZIONI
- PD_0_V05_VST05_0_OM_CA_03 - MANUFATTO SCATOLARE E MURI ANDATORI - PARTICOLARI
- PD_0_V05_VST05_0_OM_CA_04 - CONCIO IMPIANTO DI SOLLEVAMENTO - PIANTE E SEZIONI
- PD_0_V05_VST05_0_OM_PT_01 - OPERE PROVVISORIALI
- PD_0_V05_VCS05_0_SD_RT_01 - RELAZIONE TECNICA DESCRITTIVA DEL TRACCIATO
- PD_0_V05_VCS05_0_SD_RT_01 - RELAZIONE IERAULICA
- PD_0_V05_VST05_0_OM_RC_01 - RELAZIONE DI CALCOLO

CARATTERISTICHE DEI MATERIALI

PER CARATTERISTICHE DEI MATERIALI VEDERE ELABORATO:
PD_0_0000_0000_0_GE_TB_01 - TABELLA MATERIALI E CLASSI DI ESPOSIZIONE CALCESTRUZZO

NOTE

TUTTE LE MISURE SONO ESPRESSE IN CENTIMETRI
TUTTE LE QUOTE ALTIMETRICHE SONO ESPRESSE IN METRI S.L.M.
PER DETTAGLI DEI PARAPETTI VEDERE TAVOLA TIPOLOGICA SPECIFICA

IL CONCESSIONARIO
ARC AUTOSTRADA REGIONALE CISPADANA

IL CONCESSIONARIO
Autoregione Regionale Emilia-Romagna

AUTOSTRADA REGIONALE CISPADANA DAL CASELLO DI REGGIOLO-ROLO SULLA A22 AL CASELLO DI FERRARA SUD SULLA A13

CODICE C.U.P. E81808000000009

PROGETTO DEFINITIVO

ASSE AUTOSTRADALE (COMPRESIVO DEGLI INTERVENTI LOCALI DI COLLEGAMENTO VIARIO AL SISTEMA AUTOSTRADALE) OPERE STRUTTURALI

OPERE D'ARTE MAGGIORI - SOTTOVIA VIABILITA' INTERFERITA
VST05 - SOTTOVIA PODERALE ALLA PK 4+915
MANUFATTO SCATOLARE E MURI ANDATORI - PIANTE

IL PROGETTISTA
Alpha s.p.a.
Dott. Ing. Marco Bonfanti
Dott. Ing. Giuseppe Pizzani
Dott. Ing. Roberto Pizzani

RESPONSABILE INTEGRAZIONE PRESTAZIONI SPECIALISTICHE
Ing. Emilio Salsi
Albo Ing. Regg. Emilia n° 945

IL CONCESSIONARIO
Autoregione Regionale Emilia-Romagna
Claudio Salsi
Alessandro Pizzani
Giuseppe Pizzani

REDAZIONE: Ing. Illustri, Ing. Bonfanti, Ing. Salsi
CONTROLLATO: Ing. Pizzani
APPROVAZIONE: Ing. Pizzani

IDENTIFICAZIONE ELABORATO
DATA: 17.04.2012
EMISSIONE

DESCRIZIONE: EMISSIONE

REDAZIONE: Ing. Illustri, Ing. Bonfanti, Ing. Salsi
CONTROLLATO: Ing. Pizzani
APPROVAZIONE: Ing. Pizzani

DATA: 17.04.2012
MAGGIO 2012

SCALA: 1:100