



COMUNE DI MELPIGNANO

PROVINCIA DI LECCE



REGIONE PUGLIA



REALIZZAZIONE IN ZONA INDUSTRIALE DI UN IMPIANTO FOTOVOLTAICO CONNESSO ALLA RETE DELLA POTENZA DI PICCO PARI A 19.593,60 kW E POTENZA IN IMMISSIONE PARI A 18.000,00 kW

Denominazione Impianto:

IMPIANTO MELPIGNANO Z.I.

Ubicazione:

Comune di Melpignano (LE)
Strada Provinciale 361 km 3

**ELABORATO
030700_SIA_R**

RELAZIONE SULL'INQUINAMENTO LUMINOSO

Cod. Doc.: MEL20_030700_SIA_R

**COMET ENERGY
POWER**

Project - Commissioning – Consulting
Municipiul Bucuresti Sector 1
Str. HRISOVULUI Nr. 2-4, Parter, Camera 1, Bl. 2, Ap. 88
RO41889165

Scala: --

PROGETTO

Data:
15/01/2022

PRELIMINARE

DEFINITIVO

AS BUILT

Richiedente:

CCEN MELPIGNANO SRL
Piazza Walther Von Vogelweide, 8
39100 Bolzano
Provincia di Bolzano
P.IVA 03080570215
ITALY

Tecnici e Professionisti:

Ing. Luca Ferracuti Pompa:
Iscritto al n.A344 dell'Albo degli Ingegneri
della Provincia di Fermo

Revisione	Data	Descrizione	Redatto	Approvato	Autorizzato
01	02/01/2021	Progetto Definitivo	F.P.L.	F.P.L.	F.P.L.
02	15/01/2022	Revisione	F.P.L.	F.P.L.	F.P.L.
03					
04					

Il Tecnico:

Dott. Ing. Luca Ferracuti Pompa
(Iscritto al n. A344, dell'Albo dell'Ordine degli Ingegneri della Provincia di Fermo)



Il Richiedente:


CCEN MELPIGNANO S.r.l.

Piazza Walther Von Vogelweide n.8 – 39100 Bolzano (BZ)
P.Iva: 03080570215

ELABORATO: 030700_SIA_R	COMUNE di MELPIGNANO PROVINCIA di LECCE	Rev.: 02/22
COMET ENERGY POWER	<i>PROGETTO DEFINITIVO</i> REALIZZAZIONE IN ZONA INDUSTRIALE DI UN IMPIANTO FOTOVOLTAICO CONNESSO ALLA RETE DELLA POTENZA DI PICCO PARI A 19.593,60 kW E POTENZA IN IMMISSIONE PARI A 18.000,00 kW	Data: 15/01/2022
	RELAZIONE SULL'INQUINAMENTO LUMINOSO	Pagina 2 di 11

SOMMARIO

1. PREMESSA.....	3
2. DOCUMENTI DI RIFERIMENTO.....	4
3. SOLUZIONE PROGETTUALE ILLUMINOTECNICA	6
4. GENERALITÀ	9

ELABORATO: 030700_SIA_R	COMUNE di MELPIGNANO PROVINCIA di LECCE	Rev.: 02/22
	<i>PROGETTO DEFINITIVO</i> REALIZZAZIONE IN ZONA INDUSTRIALE DI UN IMPIANTO FOTOVOLTAICO CONNESSO ALLA RETE DELLA POTENZA DI PICCO PARI A 19.593,60 kW E POTENZA IN IMMISSIONE PARI A 18.000,00 kW	Data: 15/01/2022
	RELAZIONE SULL'INQUINAMENTO LUMINOSO	Pagina 3 di 11

1. PREMESSA

Il Presente documento è redatto quale allegato alla documentazione per l'autorizzazione relativa ad un impianto fotovoltaico, di potenza di picco pari a 19.593,60 kW e potenza massima in immissione pari a 18.000,00 kW, da realizzare nel Comune di Melpignano (LE), in Località S.P. 361 km 3, ai fini della costruzione di un impianto conforme alle vigenti prescrizioni di legge.

L'impianto sarà del tipo Grid Connected e l'energia elettrica prodotta sarà riversata completamente in rete, con allaccio in Media Tensione alla Rete di E-Distribuzione attraverso la realizzazione di una nuova cabina primaria.

Il Produttore e Soggetto Responsabile, è la Società MELPIGNANO S.r.l., la quale dispone dell'autorizzazione all'utilizzo dell'area su cui sorgerà l'impianto in oggetto. La denominazione dell'impianto, prevista nell'iter di autorizzazione, è "Impianto fotovoltaico MELPIGNANO Z.I."

DATI GENERALI RELATIVI ALLA SOCIETA' PROPONENTE


<i>Sede Legale:</i>	Piazza Walther Von Vogelweide, 8 39100 Bolzano (BZ)
<i>P.IVA e C.F.:</i>	03080570215
<i>N. REA:</i>	BZ – 230461
<i>Legale Rappresentante:</i>	Menyesch Joerg

Il progetto tiene in considerazione le problematiche inerenti al risparmio energetico ed all'inquinamento luminoso, come previsto dalla Legge Regione Puglia del 23 novembre 2005 n. 15 in tema di "Misure urgenti in tema di risparmio energetico ad uso di illuminazione esterna e di lotta all'inquinamento luminoso".

La diffusione dell'illuminazione pubblica ha aumentato notevolmente la quantità di luce che si propaga verso l'alto e di conseguenza sono aumentate in proporzione anche le problematiche relative all'inquinamento luminoso. A quest'ultimo, con la crisi energetica si è associato il problema del risparmio energetico.

La Società Proponente, con la realizzazione dell'impianto di illuminazione del campo fotovoltaico, pone attenzione alla riduzione delle emissioni inquinanti, cimentandosi in questa materia che, tuttavia si presenta complessa poiché agli aspetti normativi della Legge predetta, si accompagnano problemi di carattere tecnico, progettuale, di realizzazione e manutenzione degli impianti di illuminazione esterna ritenuti i maggiori responsabili dell'inquinamento luminoso.

È proprio sulla progettazione di questi impianti che ci si è concentrati al fine di affrontare e cercar di ridurre il problema dell'inquinamento luminoso.

ELABORATO: 030700_SIA_R	COMUNE di MELPIGNANO PROVINCIA di LECCE	Rev.: 02/22
	<i>PROGETTO DEFINITIVO</i> REALIZZAZIONE IN ZONA INDUSTRIALE DI UN IMPIANTO FOTOVOLTAICO CONNESSO ALLA RETE DELLA POTENZA DI PICCO PARI A 19.593,60 kW E POTENZA IN IMMISSIONE PARI A 18.000,00 kW	Data: 15/01/2022
	RELAZIONE SULL'INQUINAMENTO LUMINOSO	Pagina 4 di 11

2. DOCUMENTI DI RIFERIMENTO

Non esistendo una normativa nazionale specifica per il tema dell'inquinamento luminoso, ci si riferisce alla normativa specifica emanata dalla Regione Puglia:

- Legge Regionale 23 Novembre 2005, n.15: Misure urgenti per il contenimento dell'inquinamento luminoso e per il risparmio energetico;
- Regolamento Regionale 22 Agosto 2006, n.13: Misure urgenti per il contenimento dell'inquinamento luminoso e per il risparmio energetico;

In generale, le principali finalità delle normative vigenti contro la dispersione di luce artificiale verso l'alto sono le seguenti:


- 1) Riduzione dell'inquinamento luminoso e dei consumi da esso derivanti;
- 2) Riduzione dei fenomeni d'abbagliamento;
- 3) Tutela dell'inquinamento luminoso dei siti degli osservatori astronomici professionali e non professionali di rilevanza regionale o provinciale, nonché delle zone circostanti;
- 4) Miglioramento della qualità della vita e delle condizioni di fruizione dei centri urbani e dei beni ambientali;
- 5) Aumentare la sicurezza
- 6) Realizzare impianti ad alta efficienza favorendo il risparmio energetico;
- 7) Ottimizzare gli oneri di gestione e quelli di manutenzione;
- 8) Uniformare le tipologie d'installazione.

Per completezza si riportano sinteticamente i passi tratti dagli articoli 4 e 5 del Regolamento Regionale n.13 del 22/08/2006.

“ .. 4. Disposizioni Generali

- 1) Dalla entrata in vigore della L.R. 15/05, tutti i nuovi impianti di illuminazione esterna, pubblici e privati, che interessano l'intero territorio regionale, devono essere realizzati in conformità ai presenti criteri antinquinamento luminoso ed a ridotto consumo energetico. ...”;


.....

ELABORATO: 030700_SIA_R	COMUNE di MELPIGNANO PROVINCIA di LECCE	Rev.: 02/22
	<i>PROGETTO DEFINITIVO</i> REALIZZAZIONE IN ZONA INDUSTRIALE DI UN IMPIANTO FOTOVOLTAICO CONNESSO ALLA RETE DELLA POTENZA DI PICCO PARI A 19.593,60 kW E POTENZA IN IMMISSIONE PARI A 18.000,00 kW	Data: 15/01/2022
	RELAZIONE SULL'INQUINAMENTO LUMINOSO	Pagina 5 di 11

- 4) Per gli impianti di illuminazione esistenti, quanto strutturalmente possibile e fatte salve le prestazioni di sicurezza richieste dalle vigenti norme, è richiesta entro 2 anni dall'entrata in vigore di tale regolamento la modifica dell'inclinazione degli apparecchi secondo angoli, più prossimi all'orizzontale oppure inserendo schermi paraluca atti a limitare l'emissione luminosa oltre i 90°, se questi sono compatibili con i requisiti di sicurezza elettrica degli stessi “;

“ .. 5. Il progetto – I Materiali – Gli Impianti

- 1) In conformità a quanto specificato all'art.5 della L.R. 15/05, i progetti, i materiali e gli impianti per l'illuminazione pubblica e privata a più basso impatto ambientale, per il risparmio energetico e per prevenire l'inquinamento luminoso devono prevedere:
 - a) Apparecchi che, nella loro posizione di installazione, devono avere una distribuzione dell'intensità luminosa massima per $g < 90^\circ$, compresa tra 0,00 e 0,49 candele per 1000 lumen di flusso luminoso totale emesso; a tale fine, in genere, le lampade devono essere recesse nel vano ottico superiore dell'apparecchio stesso;
 - b) Lampade ad avanzata tecnologia ed elevata efficienza luminosa inferiore. È consentito l'impiego di lampade indice resa cromatica superiore a $Ra=65$ ed efficienza comunque non inferiore ai 90 lm/w, esclusivamente nell'illuminazione di monumenti, edifici, aree di aggregazione e centri storici in zone di comprovato valore culturale e/o sociale ad uso pedonale“.

ELABORATO: 030700_SIA_R	COMUNE di MELPIGNANO PROVINCIA di LECCE	Rev.: 02/22
	<i>PROGETTO DEFINITIVO</i> REALIZZAZIONE IN ZONA INDUSTRIALE DI UN IMPIANTO FOTOVOLTAICO CONNESSO ALLA RETE DELLA POTENZA DI PICCO PARI A 19.593,60 kW E POTENZA IN IMMISSIONE PARI A 18.000,00 kW	Data: 15/01/2022
	RELAZIONE SULL'INQUINAMENTO LUMINOSO	Pagina 6 di 11

3. SOLUZIONE PROGETTUALE ILLUMINOTECNICA


Qualsiasi intervento di adeguamento di impianti esterni di illuminazione è imposto dalle prescrizioni di cui alla L.R. 15/2005, per l'ottenimento dei seguenti risultati:

- Corpi illuminanti in grado di non avere emissioni del flusso luminoso verso l'alto;
- Lampade in grado di fornire una elevata efficienza luminosa ed una emissione che non disturba gli osservatori astronomici;
- Quadri elettrici per la parzializzazione del flusso luminoso, con riduzione almeno del 30% dei livelli di illuminazione entro le ore 24.

Le sorgenti luminose devono avere caratteristiche tali da ridurre sia l'inquinamento luminoso che il consumo energetico, sempre nel rispetto dei requisiti illuminotecnici. La tipologia indicata dalla Legge Regionale n.15/05 risulta essere quella di corpi illuminanti con lampade con efficienza luminosa non inferiore ai 90 lm/w.

A maggior chiarezza dei termini tecnici riguardanti le terminologie sulle lampade, si allega il seguente glossario:

- *Flusso Luminoso*: È la quantità di energia luminosa emessa nello spazio da una sorgente per unità di tempo; il flusso è identificato dal simbolo F e la sua unità di misura è il lumen (lm)
- *Intensità luminosa*: È la quantità di luce (I) emessa da una sorgente puntiforme che si propaga in una determinata direzione. Tale intensità viene definita come il quoziente del flusso F emesso in una certa direzione in un cono di angolo solido unitario w da cui $I=dF /dw$, e la sua unità di misura è la candela (cd);
- *Temperatura di colore*: È la mescolanza in giusta misura di diversi colori, viene misurata in gradi Kelvin ed è fondamentale per la scelta e l'installazione degli apparecchi illuminanti.
- *Illuminamento*: È il numero con cui si procede con la progettazione illuminotecnica; con questo numero è possibile valutare la quantità di luce che emessa da una sorgente è presente su una superficie, in pratica è quello che ci permette di vedere più o meno bene in ambiente notturno, ed è pari al rapporto tra il flusso luminoso incidente ortogonalmente su una superficie e l'area della superficie che riceve il flusso; l'unità di misura è il lux (lx) in pratica lumen su metro quadro;
- *Luminanza*: Quando la sorgente luminosa non è puntiforme bisogna introdurre il concetto che valuti la quantità di energia luminosa emessa da una superficie che emetta luce propria o che la rifletta. La grandezza fotometrica così introdotta è la Luminanza (L) e la sua unità di misura è la candela su metro quadro (cd/mq), la relazione fondamentale è data da $L=dl/dA$ X cosa. Dove A è l'area della

ELABORATO: 030700_SIA_R	COMUNE di MELPIGNANO PROVINCIA di LECCE	Rev.: 02/22
	<i>PROGETTO DEFINITIVO</i> REALIZZAZIONE IN ZONA INDUSTRIALE DI UN IMPIANTO FOTOVOLTAICO CONNESSO ALLA RETE DELLA POTENZA DI PICCO PARI A 19.593,60 kW E POTENZA IN IMMISSIONE PARI A 18.000,00 kW	Data: 15/01/2022
	RELAZIONE SULL'INQUINAMENTO LUMINOSO	Pagina 7 di 11

sorgente diretta/indiretta e cosa è il coseno dell'angolo compreso tra l'occhio dell'osservatore e la retta perpendicolare alla superficie della nostra sorgente;

- *Resa cromatica*: La resa dei colori o resa cromatica è una valutazione qualitativa sull'aspetto cromatico degli oggetti illuminati dalle nostre sorgenti: l'indice Ra che si trova nei cataloghi delle lampade più è elevato e più la resa cromatica è elevata.


Si è scelto di utilizzare corpi illuminanti con tecnologia a LED.

La tecnologia a LED prevede una struttura semplice e robusta composta da piccoli microchip che si inseriscono facilmente in un circuito elettrico. Al contrario delle normali lampade incandescenti, non hanno un filamento che si illumina e quindi producono pochissimo calore. Sono illuminati esclusivamente dal movimento di elettroni in un materiale semiconduttore.

I principali componenti sono:

- chip montato su un supporto riflettore;
- un catodo (-) ed un anodo (+);
- un cavo di connessione fra l'anodo ed il catodo;
- una lente epossidica per proteggere il diodo e indirizzare il raggio di luce.

Le lampade a LED illuminano grazie a diodi ad emissione di luce, da sempre vengono utilizzati come luci spia. I LED sono un particolare tipo di diodi a giunzione p-n, formati da un sottile strato di materiale semiconduttore drogato. Gli elettroni e le lacune vengono iniettati in una zona di ricombinazione attraverso due regioni del diodo drogate con impurità di tipo diverso, e cioè di tipo n per gli elettroni e p per le lacune. Quando sono sottoposti ad una tensione diretta per ridurre la barriera di potenziale della giunzione, gli elettroni della banda di conduzione del semiconduttore si ricombinano con le lacune della banda di valenza rilasciando energia sufficiente sotto forma di fotoni. A causa dello spessore ridotto del chip un ragionevole numero di questi fotoni può abbandonarlo ed essere emesso come luce ovvero fotoni ottici. Può essere visto quindi anche come un trasduttore elettro-ottico. Il colore o frequenza della radiazione emessa è definito dalla distanza in energia tra i livelli energetici di elettroni e lacune e corrisponde tipicamente al valore della banda proibita del semiconduttore in questione. L'esatta scelta dei semiconduttori determina dunque la lunghezza d'onda dell'emissione di picco dei fotoni, l'efficienza nella conversione elettro-ottica e quindi l'intensità luminosa in uscita. I LED possono essere formati da GaAs (arseniuro di gallio), GaP (fosfuro di gallio), GaAsP (fosfuro arseniuro di gallio), SiC (carburo di silicio) e GaInN (nitruro di gallio e indio). Grazie alla loro natura

ELABORATO.: 030700_SIA_R	COMUNE di MELPIGNANO PROVINCIA di LECCE	Rev.: 02/22
	<i>PROGETTO DEFINITIVO</i> REALIZZAZIONE IN ZONA INDUSTRIALE DI UN IMPIANTO FOTOVOLTAICO CONNESSO ALLA RETE DELLA POTENZA DI PICCO PARI A 19.593,60 kW E POTENZA IN IMMISSIONE PARI A 18.000,00 kW	Data: 15/01/2022
	RELAZIONE SULL'INQUINAMENTO LUMINOSO	Pagina 8 di 11

fondamentalmente diversa dalle lampadine tradizionali, esse possono essere realizzate in maniera sicura ed efficiente, tanto da poterle eventualmente lasciare accese tutta la notte.

La ricerca tecnologica ha permesso il raggiungimento di 161 lm / W per LED ad alta potenza. La durata di un LED è fortemente influenzata dalla temperatura interna dell'apparecchio di illuminazione. Affermazioni sulla durata sono particolarmente attendibili dopo aver determinato l'influenza termica. LED sovraccaricati termicamente hanno maggiore probabilità di malfunzionamento e minore durata pertanto, poiché si tratta dell'illuminazione di un impianto privato che non necessita di illuminazione continua come la viabilità pubblica, si prevede un sistema dotato di sensori di presenza.


L'utilizzo di nuovi corpi illuminanti con tecnologia LED genera, come diretta conseguenza positiva, un risparmio dell'energia utilizzata a fini di illuminare l'ambiente servito (riduzione dei consumi pari a circa il 60% rispetto alla tecnologia tradizionale come lampade di tipo alogene).

La realizzazione di un impianto di illuminazione con tecnologia LED comporterà un sensibile risparmio dei vettori energetici dovuti ai ridotti consumi. Infatti a parità di ore di funzionamento e di livello di illuminamento la quota energetica assorbita risulta pressoché dimezzata.

Nel rispetto del regolamento di attuazione della legge Regionale si prevede di installare lungo il perimetro del parco fotovoltaico, per questioni di sicurezza e protezione, un impianto di illuminazione perimetrale full cut-off certificato realizzato con palo conico in acciaio h.3,50 m e n.2 lampade a basso consumo led (resa cromatica Ra < 65 e efficienza > ai 90 lm/w - 4500K) con rilevatore di presenza.

Il sistema sarà normalmente spento e si accenderà solo in caso di intrusione, verrà così ridotto al minimo l'inquinamento luminoso prodotto dall'impianto.

Per approfondimenti sull'ubicazione dei corpi illuminanti si rimanda alla tavola Specifica del Progetto definitivo allegato.

ELABORATO: 030700_SIA_R	COMUNE di MELPIGNANO PROVINCIA di LECCE	Rev.: 02/22
	<i>PROGETTO DEFINITIVO</i> REALIZZAZIONE IN ZONA INDUSTRIALE DI UN IMPIANTO FOTOVOLTAICO CONNESSO ALLA RETE DELLA POTENZA DI PICCO PARI A 19.593,60 kW E POTENZA IN IMMISSIONE PARI A 18.000,00 kW	Data: 15/01/2022
	RELAZIONE SULL'INQUINAMENTO LUMINOSO	Pagina 9 di 11

4. GENERALITÀ

Il generatore fotovoltaico sarà composto da n. 32.656 moduli fotovoltaici al silicio monocristallino per una potenza di picco pari a 19.593,60kWp ed una potenza Massima in Immissione pari a 18.000,00 kW.

L'intera produzione netta di energia elettrica sarà riversata in rete con allaccio in MT a 20 kV attraverso la realizzazione di una Cabina Primaria di E-Distribuzione.

Il generatore fotovoltaico sarà formato da n. 1.256 stringhe ognuna costituita da 26 moduli collegati in serie, per una **potenza di picco complessiva totale del generatore fotovoltaico di 19.593,60 kWp.**

L'impianto di illuminazione dell'intero parco fotovoltaico sarà posizionato lungo il perimetro con pali di altezza di 3,50 m ad una distanza di circa 60 m. Sui pali saranno montate armature stradali con sorgente luminosa a LED della potenza di 150W e flusso luminoso di 18.000 lm con W=3000°K.

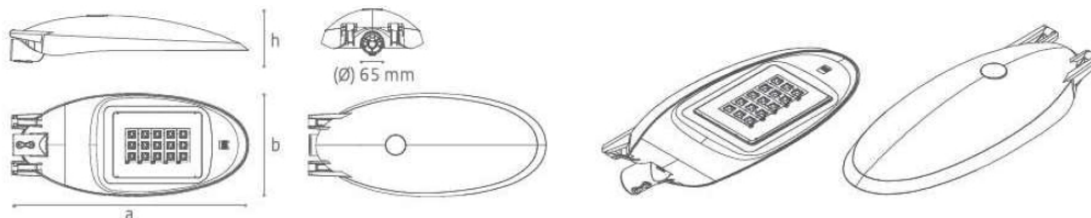
L'intero sistema sarà comandato da interruttore crepuscolare e regolatore di flusso al fine di garantire un regolare funzionamento dell'impianto e un corrispondente utilizzo ottimale dell'energia impiegata.

Le armature avranno le seguenti caratteristiche:

- Performance ed efficienza:
 - LED multichip ad altissima efficienza in combinazione con performanti ottiche secondarie, per garantire le migliori performance illuminotecniche e di potenza nell'illuminazione stradale;
- Gestione rapida e comfort
 - Possibilità di integrazione con diversi sistemi di telecontrollo per smart cities, disponibili sul mercato, per migliorare la gestione della pubblica illuminazione e ridurre i costi di manutenzione e i consumi energetici.

Alla luce di quanto detto in premessa e di quanto previsto dalle leggi e norme in materia di illuminazione e riduzione dell'inquinamento luminoso, il progetto si prefigge di perseguire le seguenti finalità:

ELABORATO: 030700_SIA_R	COMUNE di MELPIGNANO PROVINCIA di LECCE	Rev.: 02/22
COMET ENERGY POWER	<i>PROGETTO DEFINITIVO</i> REALIZZAZIONE IN ZONA INDUSTRIALE DI UN IMPIANTO FOTOVOLTAICO CONNESSO ALLA RETE DELLA POTENZA DI PICCO PARI A 19.593,60 kW E POTENZA IN IMMISSIONE PARI A 18.000,00 kW	Data: 15/01/2022
	RELAZIONE SULL'INQUINAMENTO LUMINOSO	Pagina 10 di 11



←→ Dimensioni

a = 830 mm
b = 360 mm
b = 175 mm
Ø = 65 mm

👤 Peso

11,5 Kg

Articolo	Potenza	N = 4.000 K C = 5.000 K UW = 5.700 K	W = 3.000 K	WW = 2.700 K
G13H-K ^{oo}	109 W	15.600 lm	13.000 lm	10.800 lm
G14H-K ^{oo}	117 W	16.800 lm	14.000 lm	11.200 lm
G15H-K ^{oo}	125 W	18.000 lm	15.000 lm	12.000 lm
G16H-K ^{oo}	134 W	19.200 lm	16.000 lm	12.800 lm
G17H-K ^{oo}	142 W	20.400 lm	17.000 lm	13.600 lm
G18H-K ^{oo}	150 W	21.600 lm	18.000 lm	14.400 lm

Composizione Codice Articolo
K = WW - W - N - C - UW
^{oo} = A1 - A2 - A4 - A6 - A8 - A9 - R1 - E3

- Ridurre l'inquinamento luminoso ed i consumi energetici da esso derivanti;
- Aumentare la sicurezza stradale per la riduzione degli incidenti, evitando abbagliamenti e distrazioni che possano generare pericolo per il traffico ed i pedoni;
- Promuovere un più razionale sfruttamento degli spazi urbani disponibili;
- Integrare gli impianti con l'ambiente circostante diurno e notturno;
- Realizzare impianti ad alta efficienza favorendo il risparmio energetico;
- Ottimizzare gli oneri di gestione e quelli di manutenzione;
- Uniformare le tipologie d'installazione;
- Valorizzare l'ambiente urbano.

L'utilizzo di nuovi corpi illuminanti con tecnologia LED genera, come diretta conseguenza positiva, un risparmio dell'energia utilizzata ai fini di illuminare l'ambiente servito (riduzione dei consumi pari a circa il 60% rispetto alla tecnologia tradizionale come lampade di tipo alogene).

La realizzazione di un impianto di illuminazione con tecnologia LED comporterà un sensibile risparmio dei vettori energetici dovuti ai ridotti consumi. Infatti a parità di ore di funzionamento e di livello di illuminamento la quota energetica assorbita risulta pressoché dimezzata.

ELABORATO: 030700_SIA_R	COMUNE di MELPIGNANO PROVINCIA di LECCE	Rev.: 02/22
COMET ENERGY POWER	<i>PROGETTO DEFINITIVO</i> REALIZZAZIONE IN ZONA INDUSTRIALE DI UN IMPIANTO FOTOVOLTAICO CONNESSO ALLA RETE DELLA POTENZA DI PICCO PARI A 19.593,60 kW E POTENZA IN IMMISSIONE PARI A 18.000,00 kW	Data: 15/01/2022
	RELAZIONE SULL'INQUINAMENTO LUMINOSO	Pagina 11 di 11

Definita la scelta delle lampade da utilizzare, conseguenza è stata la selezione delle apparecchiature di illuminazione.

La soluzione indicata risponde perfettamente alle norme di contenimento di inquinamento luminoso vigenti sul territorio regionale.

Bolzano, li 15/01/2022

In Fede
Il Tecnico
(Dott. Ing. Luca Ferracuti Pompa)

