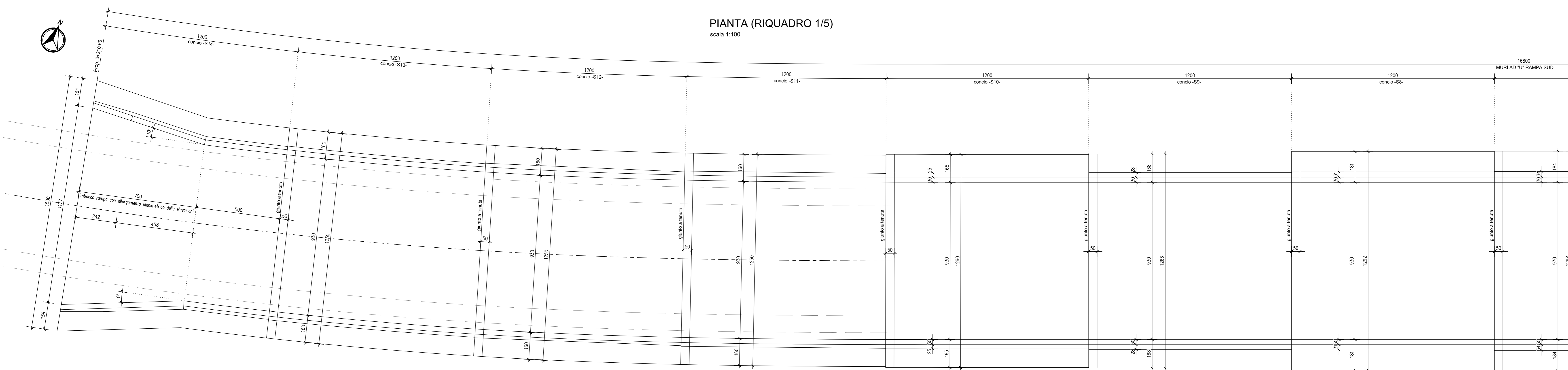
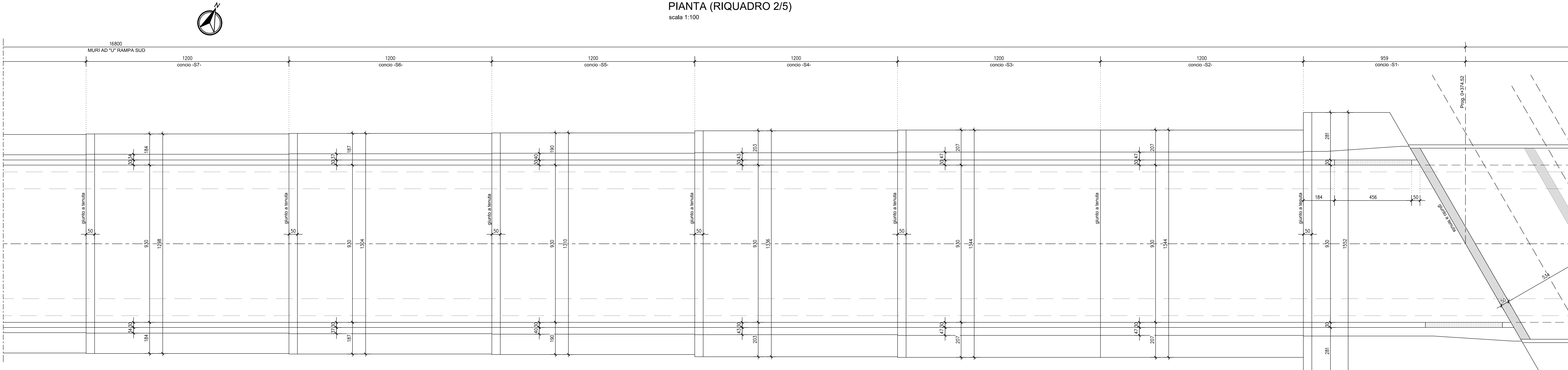


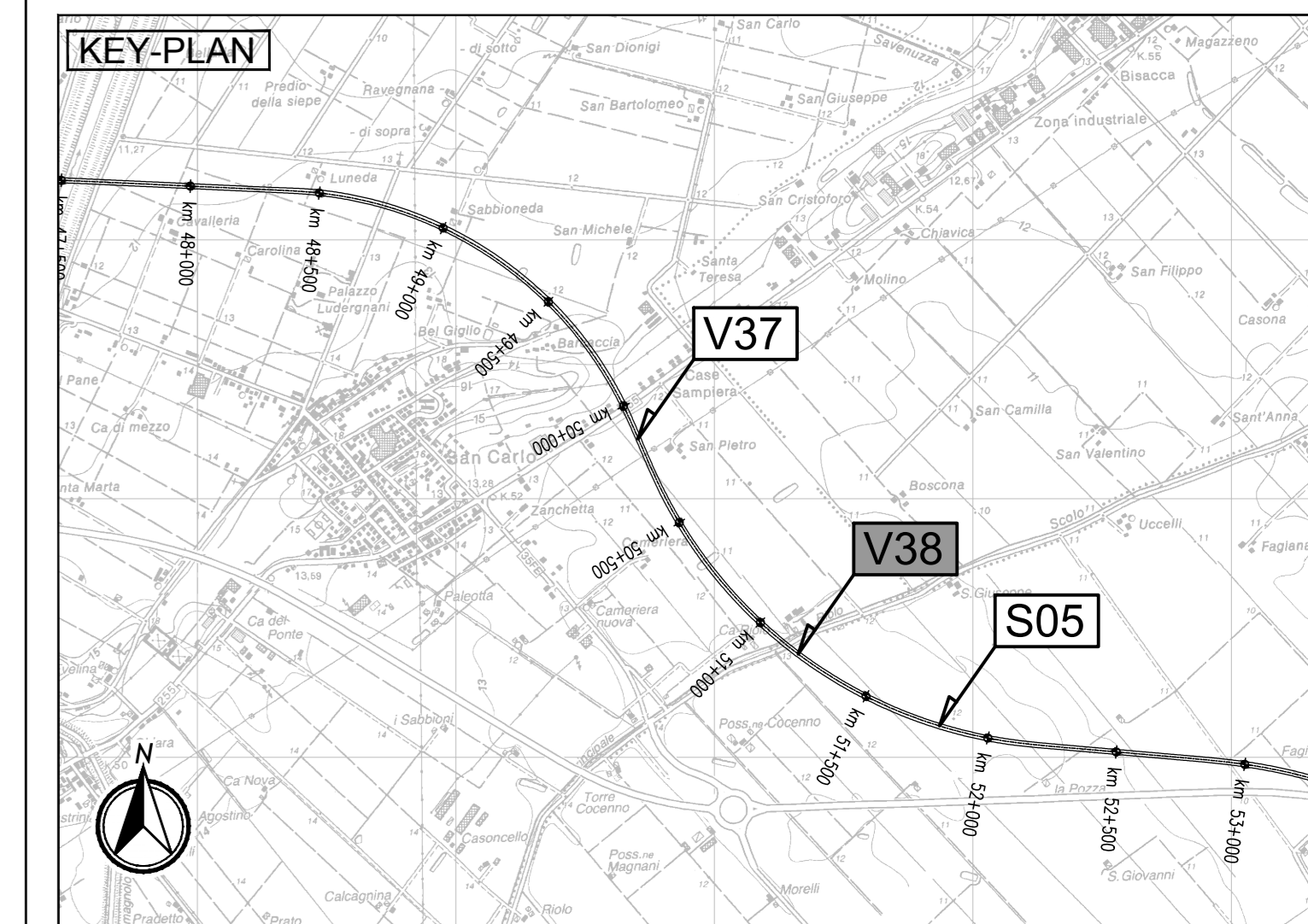
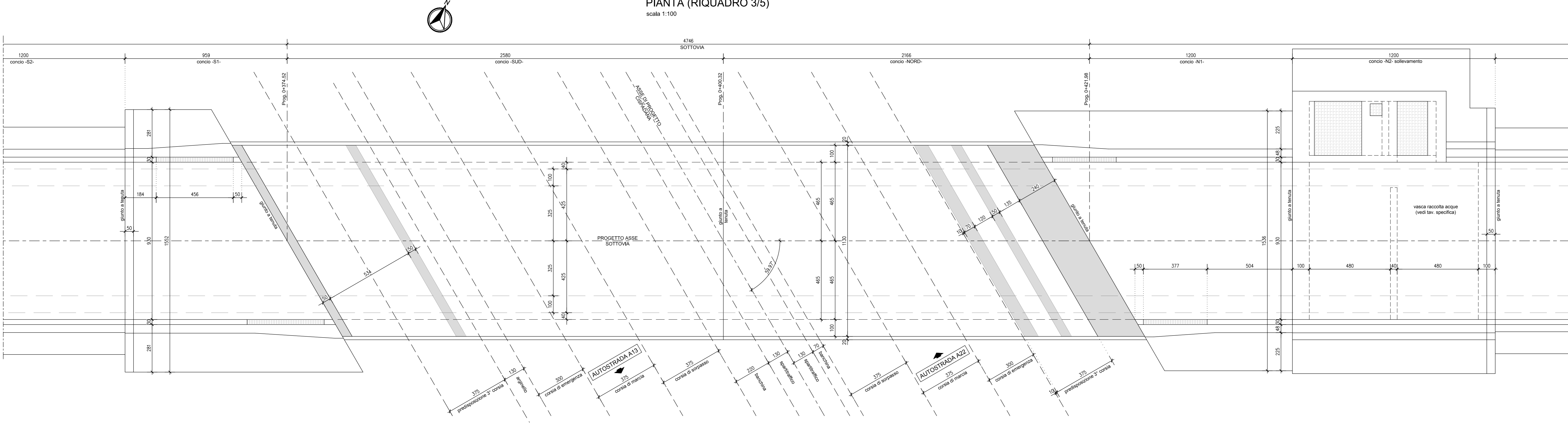
PIANTA (RIQUADRO 1/5)
scala 1:100



PIANTA (RIQUADRO 2/5)
scala 1:100



PIANTA (RIQUADRO 3/5)
scala 1:100



LEGENDA

ELABORATI DI RIFERIMENTO

CARATTERISTICHE DEI MATERIALI
Per caratteristiche dei materiali vedere elaborato : PD_0_0000_0000_0_GE_TB_01

NOTE
DIMENSIONI ESPRESSE IN CM.
TUTTE LE QUOTE ALTIMETRICHE SONO ESPRESSE IN METRI S.L.M.
TUTTI GLI ANGOLI SONO ESPRESSE IN GRADI CENTESIMALI

IL CONCESSIONARIO
ARC AUTOSTRADA REGIONALE CISPADANA

IL CONCESSIONARIO
Autosole Autostada Regionale Cispadana S.p.A. & PRESSIONE Gruppo Pavesi

AUTOSTRADA REGIONALE CISPADANA DAL CASELLO DI REGGIOLO-ROLO SULLA A22 AL CASELLO DI FERRARA SUD SULLA A13
CODICE C.U.P. E8180800060009

PROGETTO DEFINITIVO

ASSE AUTOSTRADALE (COMPRESIVO DEGLI INTERVENTI LOCALI DI COLLEGAMENTO VIARIO AL SISTEMA AUTOSTRADALE)
OPERE STRUTTURALI
OPERE D'ARTE MAGGIORI - SOTTOVOIA VIABILITA' INTERFERITA
VST31 - SOTTOVOIA VIA ROLO
PIANTA - TAV. 1/2

IL PROGETTISTA
Ing. Antonio De Fazio
Albo Ing. Bologna n° 3496

RESPONSABILE INTEGRAZIONE PRESTAZIONI SPECIALISTICHE
Ing. Emilio Sola
Albo Ing. Reggio Emilia n° 545

IL CONCESSIONARIO
Autosole
Autostada Regionale Cispadana S.p.A. & PRESSIONE Gruppo Pavesi

INGEGNERE
ANTONIO DE FAZIO

INGEGNERE
EMILIO SOLA

17.04.2012 EMISSIONE
GADOTTI DE FAZIO SAL-SI

IDENTIFICAZIONE ELABORATO
MAGGIO 2012

SCALE 1:100