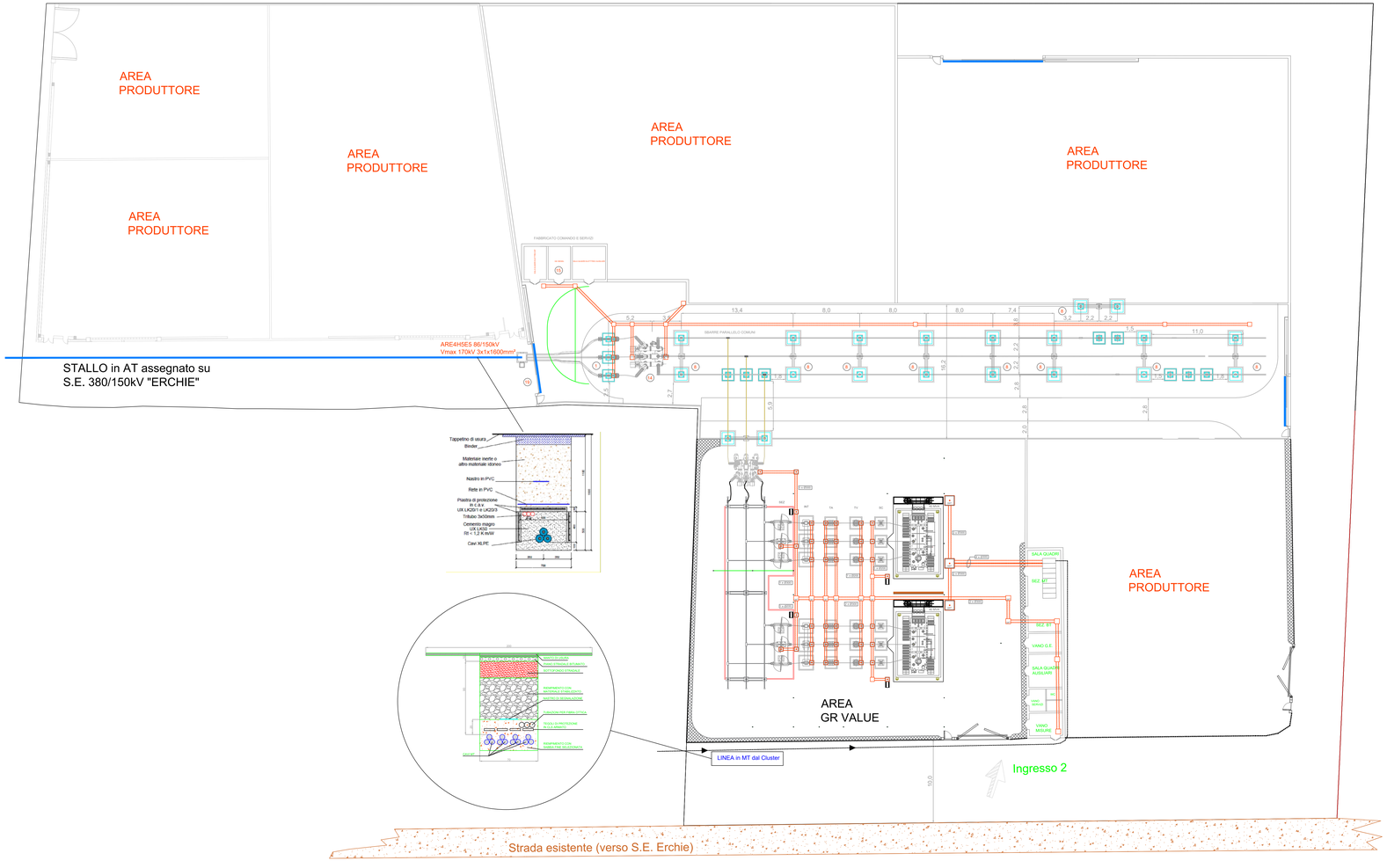

LEGENDA EQUIPAGGIAMENTO STAZIONE

1. Terminale cavo con scaricatore
2. Trasformatore di tensione
3. Sezionatore tripolare orizzontale con lame di messa a terra
4. Trasformatore di corrente
5. Interruttore tripolare
6. Sezionatore tripolare verticale
7. Interruttore tripolare
8. Supporto sbarre tripolare
9. Bobina di sbarramento OC
10. Terminale in cavo
11. Sezionatore tripolare orizzontale di sbarra
12. Scaricatore di sovratensione
13. Sostegno unipolare a colonna
14. Modulo ibrido 170kV in SF6 Interruttore Sezionatore con lame di terra TA-TV
15. Edificio protezioni sbarra comune
16. Edificio protezioni utente
17. Magazzino
18. Cabina di consegna di E-DISTRIBUZIONE
19. Cancello di ingresso
20. Impianto di trattamento acque superficiali
21. Impianto di trattamento acque nere
22. Trasformatore di potenza ONAN 67MVA Ydn11 150±10x1,25/30kV

LEGENDA SIMBOLI

SIMBOLI		DESCRIZIONE TECNICA
FIGURA	FUNZIONE	
	IMPIANTO DI TERRA	CORDA IN RAME INTERRATA35/0,5 - SEZIONE 63mm² COMPLETA DI MORSETTI BIFILARI A COMPRESSIONE
	IMPIANTO DI TERRA	CORDA IN RAME INTERRATA Ø14,7 - SEZIONE 125mm² COMPLETA DI MORSETTI BIFILARI A COMPRESSIONE
	TUBAZIONI SMALTIMENTO ACQUE	TUBAZIONE IN PVC Ø250 Ø300 GRIGLIE DI SCARICO - CADITOIE - POZZETTI
	TUBAZIONE DRENANTE SMALTIMENTO ACQUE	TUBAZIONE IN PVC Ø250 Ø300 GRIGLIE DI SCARICO - CADITOIE - POZZETTI
	TUBAZIONI ACQUE NERE	TUBAZIONE IN PE Ø110
	TUBAZIONI CAVETTERIA MT BT	TUBAZIONE IN PEAD Ø300 Ø200 Ø160 Ø100
	TUBAZIONI IMPIANTI SPECIALI	TUBAZIONE IN PEAD Ø200 Ø160
	CAVIO AT INTERRATO	CAVO AT DI COLLEGAMENTO SE CON SU
	CAVIO MT INTERRATO	CAVO MT DI COLLEGAMENTO SU CON IMPIANTO
	POZZETTO CAVI BT	POZZETTO IN CLS 0.6mx0.6mx0.8m CON CHIUSINO IN CLS
	POZZETTO CAVI BT IMPIANTI SPECIALI	POZZETTO IN CLS 0.6mx0.6mx0.8m CON CHIUSINO IN CLS
	POZZETTO CAVI MT	POZZETTO IN CLS 0.8mx0.8mx0.8m CON CHIUSINO IN CLS
	PROIETTORE	APP ILL 80.000lm 540W IP66 IK08 SU TORRE FARO H=20.0m CON FONDAZIONE
	TELECAMERA TVCC	TELECAMERA TVCC SU PALO IN VETRORESINA CON BLOCCO DI FONDAZIONE

SEZIONE STALLO AT/MT SBARRA COMUNE

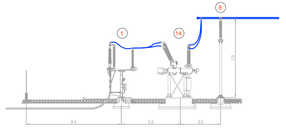

SEZIONE CON DERIVAZIONE DA SBARRA COMUNE

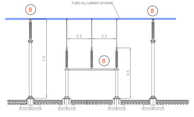

COMUNI DI VEGLIE - SALICE SALENTINO - AVETRANA - ERCHIE

PROVINCE DI LECCE - TARANTO - BRINDISI

PROGETTO AGROVOLTAICO "AGROVOLTAICO ERVESA"

IMMAGINIAMO IL FUTURO

PROGETTO
Ingveprogetti s.r.l.s.
via Geofito n.7-72023, Mesagne (BR)
email: info@ingveprogetti.it

RESPONSABILE DEL PROGETTO
Ing. Giorgio Vece

COSTRUZIONE ED ESERCIZIO DI UN IMPIANTO AGROVOLTAICO DENOMINATO "AGROVOLTAICO ERVESA" E DELLE OPERE ED INFRASTRUTTURE CONNESSE. IMPIANTO SITO NEI COMUNI DI ERCHIE (BR), VEGLIE (LE), SALICE SALENTINO (LE) E AVETRANA (TA), POTENZA NOMINALE PARI A 70.000,00 kWN DI CUI 20.000,00 kWN IN STORAGE E POTENZA DI PICCO (POTENZA MODULI) PARI A 80.147,70 kWP

Oggetto: Pianta elettromeccanica e Sbarre parallelo comuni

PROGETTISTA: Ing. Giorgio Vece

NOME FILE: ZLELRX5_ImpiantoDiRete_08

SCALA: 1:200

TIMBRO E FIRMA:

PROGETTO DEFINITIVO PER PROVVEDIMENTO UNICO IN MATERIA AMBIENTALE (P.U.A.) E AUTORIZZAZIONE UNICA (D.lgs. n. 387 del 2003)

N°	DATA	DESCRIZIONE	REDATTO	VERIFICATO	APPROVATO
00	AGOSTO 2021	PRIMA EMISSIONE	ING. GIORGIO VECE	ING. GIORGIO VECE	GRV SOLAR SALENTO 1 S.R.L.
01					
02					
03					

Committente: GRV SOLAR SALENTO 1 S.R.L.

Corso Venezia n. 37
20121 Milano,
Cod. Fisc & P. IVA 11643060962

GRValue