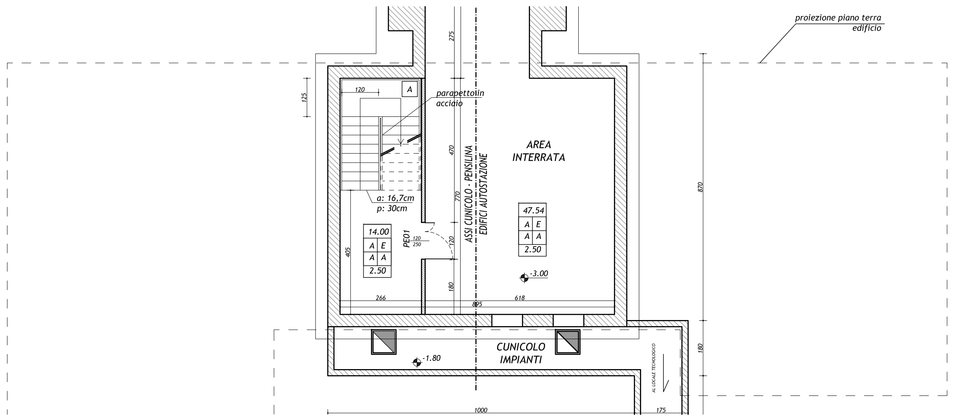

PIANTA PIANO INTERRATO
scala 1:100

RAPPORTI AEROILLUMINANTI

DESTINAZIONE D'USO	Su (mq)	L infisso	H infisso	SUPERFICIE ILLUMINANTE	Rapporto Si progetto	Rapporto Si richiesto	L infisso	H infisso	SUPERFICIE VENTILANTE	Rapporto Sv progetto	Rapporto Sv richiesto
CASELLO											
ingresso	38,31	1,30 1,30 2,60	1,50 2,50 2,50	1,95 3,25 6,50 11,70	0,31	0,125	1,30 1,30	1,50 1,50	1,95 1,95 3,90	0,05	
ufficio 1	19,30	1,30 1,30	1,50 1,50	1,95 1,95 3,90	0,20	0,125	1,30 1,30	1,50 1,50	1,95 1,95 3,90	0,20	0,06
ufficio 2	14,25	2,60	1,50	3,90	0,27	0,125	2,60	1,50	3,90	0,27	0,06
riunioni	22,26	1,60 1,70	1,50 1,50	2,40 2,55 4,95	0,22	0,125	1,60 1,70	1,50 1,50	2,40 2,55 4,95	0,22	0,06
ufficio contabilità	9,27	1,30	1,50	1,95	0,21	0,125	1,30	1,50	1,95	0,21	0,06
disimpegno uffici	30,25	1,30	1,50	1,95	0,06	0,06	1,30	1,50	1,95	0,06	0,06
ripostiglio	9,20	1,30	1,50	1,95	0,21	0,06	1,30	1,50	1,95	0,21	0,06
area pausa	29,53	1,60 2,60 1,70	1,50 1,50 1,50	2,40 3,90 2,55 8,85	0,30	0,125	1,60 2,60 1,70	1,50 1,50 1,50	2,40 3,90 2,55 8,85	0,30	0,06
spogliatoio 1	12,80	1,30	1,50	1,95	0,15	0,125	1,30	1,50	1,95	0,15	0,06
antibagno 1	7,71	0,65	1,50	0,98	0,13	0,125	0,65	1,50	0,98	0,13	0,06
wc 1	1,80								aspirazione forzata		
wc 2	3,24								aspirazione forzata		
spogliatoio 2	12,32	1,30	1,50	1,95	0,16	0,125	1,30	1,50	1,95	0,16	0,06
antibagno 2	5,46	0,65	1,50	0,98	0,18	0,125	0,65	1,50	0,98	0,18	0,06
wc 3 e 4	1,20								aspirazione forzata		
disimpegno	23,60	1,30	1,50	1,95	0,08	0,06	1,30	1,50	1,95	0,08	0,06
PUNTO BLU											
punto blu	58,67	3,90 1,70 2,60	1,50 1,50 2,50	5,85 2,55 6,50 14,90	0,25	0,125	3,90 1,70	1,50 1,50	5,85 2,55 8,40	0,14	0,06
meeting area	27,20	2,60 2,60	1,50 1,50	3,90 3,90 7,80	0,29	0,125	2,60 2,60	1,50 1,50	3,90 3,90 7,80	0,29	0,06
archivio	13,70	1,30	1,50	1,95	0,14	0,125	1,30	1,50	1,95	0,14	0,06
wc 1	2,97	0,65	1,50	0,98	0,33	0,125	0,65	1,50	0,98	0,33	0,06
wc 2	1,80								aspirazione forzata		
antibagno	7,92								aspirazione forzata		

NOTE

- Quote altimetriche, altezze e superfici espressi in metri
- Quote lineari e quote degli infissi espresse in cm
- Le forniture degli arredi saranno a carico del concessionario
- Le forniture delle pareti attrezzate interne agli uffici saranno a carico del concessionario
- La sistemazione a verde è indicativa consultare elaborati specifici
- La quota altimetrica 0,00 del disegno corrisponde a +15,48 s.l.m.
- Addetti previsti: locali esattori n°4/5, punto Blu n°4
- Per i servizi igienici ciechi è previsto un ricambio d'aria minimo di 6 vol/h continui

SPAZIO DI MANOVRA L. 13/89

ACCESSIBILITA' L. 13/89

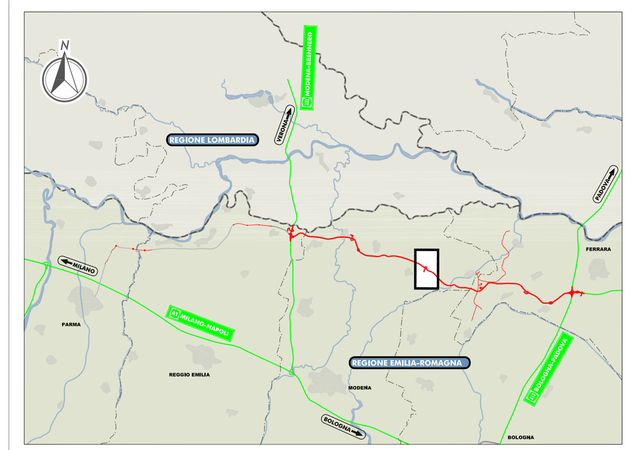

LEGENDA

LEGENDA MURATURE

	Opere realizzate in cemento armato in opera
	Facciata ventilata composta da muratura in blocchetti termici di laterizio alveolato sp. 25 cm, strato coibente in polistirene e rivestimento esterno in pannelli di lamiera su sottostruttura in profilati metallici
	Tramezze interne realizzate con laterizio forato
	Pareti interne componibili con struttura in profilati metallici

LEGENDA FINITURE

PAVIMENTI	0,00	SUPERFICIE DEL LOCALE
	P B	BATTISCOPA
MURI	M S	SOFFITTI
	0,00	ALTEZZA DEL LOCALE

PAVIMENTI

A	PAVIMENTO DI PIASTRELLE DI GRES FINE PORCELLANATO o colori chiari con superficie liscia, dimensioni 20 x 20 cm, sp. 8/10 mm
B	PAVIMENTO MODULARE SOPRAELEVATO, pannelli in legno e resine 60x60cm, rivestimento superiore in gres porcellanato di prima scelta
C	PAVIMENTO DI PIASTRELLE IN KLINKER CERAMICO trafilate, non smaltate, colore a scelta della D. L. misura 24,5 x 24,5
D	PAVIMENTO MODULARE SOPRAELEVATO, pannelli in legno e resine 60x60cm, rivestimento superiore in marmo tipo botticino classico
E	PAVIMENTO MONOLITICO IN CALCESTRUZZO Rck350 N/mmq , spessore 20 cm, strato di usura in cemento e quarzo sp. 2mm
F	PAVIMENTO IN MASSELLI DI CALCESTRUZZO AUTOBLOCCANTI, posati su sottofondo di sabbia

BATTISCOPA

A	BATTISCOPA IN GRES FINE PORCELLANATO, mis. 8x30 cm
B	RIVESTIMENTO IN PIASTRELLE IN KLINKER CERAMICO trafilate, colore a scelta della D. L. misura 24,5 x 24,5 fino ad altezza mt 2.00
C	BATTISCOPA NON PREVISTO
D	BATTISCOPA IN MARMO TIPO BOTTICINO CLASSICO, spessore 10 mm altezza 80 mm.
E	BATTISCOPA IN PIASTRELLE DI GRES FINE PORCELLANATO o colori chiari con superficie liscia altezza 80 mm

MURI

A	INTONACO CIVILE E TINTEGGIATURA
B	INTONACO E TINTEGGIATURA NON PREVISTI

SOFFITTI

A	INTONACO CIVILE E TINTEGGIATURA
B	INTONACO E TINTEGGIATURA NON PREVISTI
C	CONTROSOFFITTO in lastre di cartongesso sp. 13mm, con struttura portante appesa al solaio soprastante

SCALA

A	ALZATE, PEDATE, PIANEROTTOLO IN MARMO BOTTICINO CLASSICO, PARAPETTO IN PROFILATI DI ACCIAIO INOX h 105 cm
B	ALZATE, PEDATE, PIANEROTTOLO IN GOMMA A RIGHE, BATTISCOPA IN GOMMA LISCIA h = 10 cm, PARAPETTO IN PROFILI DI ACCIAIO VERNICIATO h 105 cm

LEGENDA INFISSI

NOTE: - VALORE ISOLAMENTO ACUSTICO DI FACCIATA INFISSI ESTERNI min 40 DB
- TUTTE LE FINESTRE SONO DOTATE DI TENDA AVVOLGIBILE INTERNA E DI ZANZARIERA ESTERNA

CODICE	DESCRIZIONE	N°
FD1	FINESTRA A DUE ANTE, APERTURA AD ANTA E RIBALTA IN ALLUMINIO A TAGLIO TERMICO 260x150 cm	2
FD2	FINESTRA A UNYANTA, APERTURA AD ANTA E RIBALTA IN ALLUMINIO A TAGLIO TERMICO 65x150 cm	6
FD3	FINESTRA A UNYANTA, APERTURA AD ANTA E RIBALTA IN ALLUMINIO A TAGLIO TERMICO 130x150 cm	16
FD4	FINESTRA A DUE ANTE, APERTURA AD ANTA E RIBALTA IN ALLUMINIO A TAGLIO TERMICO 250x150 cm	2
FD5	FINESTRA A DUE ANTE, APERTURA AD ANTA E RIBALTA IN ALLUMINIO A TAGLIO TERMICO 180x150 cm	2
FD6	FINESTRA A DUE ANTE, APERTURA AD ANTA E RIBALTA IN ALLUMINIO A TAGLIO TERMICO 170x150 cm	2
FD7	FINESTRA A DUE ANTE, APERTURA AD ANTA E RIBALTA IN ALLUMINIO A TAGLIO TERMICO 160x150 cm	2
PF01	PORTA D'INGRESSO VETRATA A DUE ANTE IN ALLUMINIO A TAGLIO TERMICO 130x250 cm	3
PF02	PORTA D'INGRESSO VETRATA A DUE ANTE IN ALLUMINIO A TAGLIO TERMICO 260x250 cm	1
PED1	PORTONE ESTERNO IN LAMIERA PREVERNICIATA A DUE ANTE 120x250 cm	8
PED2	PORTONE ESTERNO IN LAMIERA PREVERNICIATA A DUE ANTE 200x250 cm	2
PD1B	PORTORTONCINO BLINDATO 80x210 cm	1
PD1	PORTA INTERNA IN PVC 80x210 cm	16
PD2	PORTA INTERNA IN PVC 90x210 cm	6
PD3	PORTA INTERNA IN PVC VETRATA 90x210 cm	4
PD4	PORTA INTERNA IN PVC VETRATA A DUE ANTE 180x210 cm	6
COD'	INFISSO DOTATO DI MANIGLIONE ANTIPANICO A SPINTA	
CODW	INFISSO CON VETRO ANTI INTROSPEZIONE	

ELABORATI DI RIFERIMENTO

PD_0_S03_SFB03_0_FB_PZ_02_A PER SEZIONI E PROSPETTI

CARATTERISTICHE DEI MATERIALI

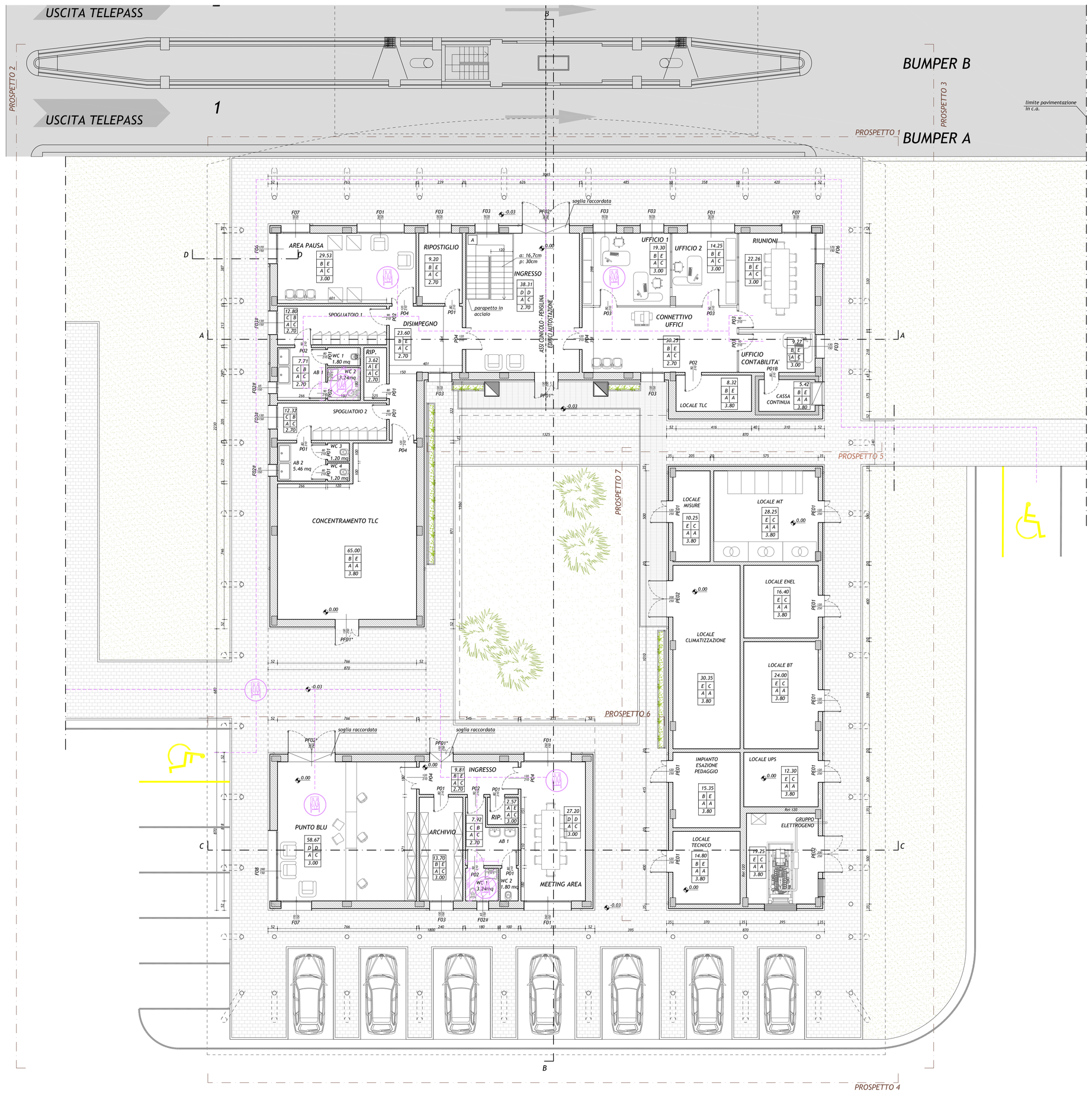

PIANTA PIANO TERRA
scala 1:100

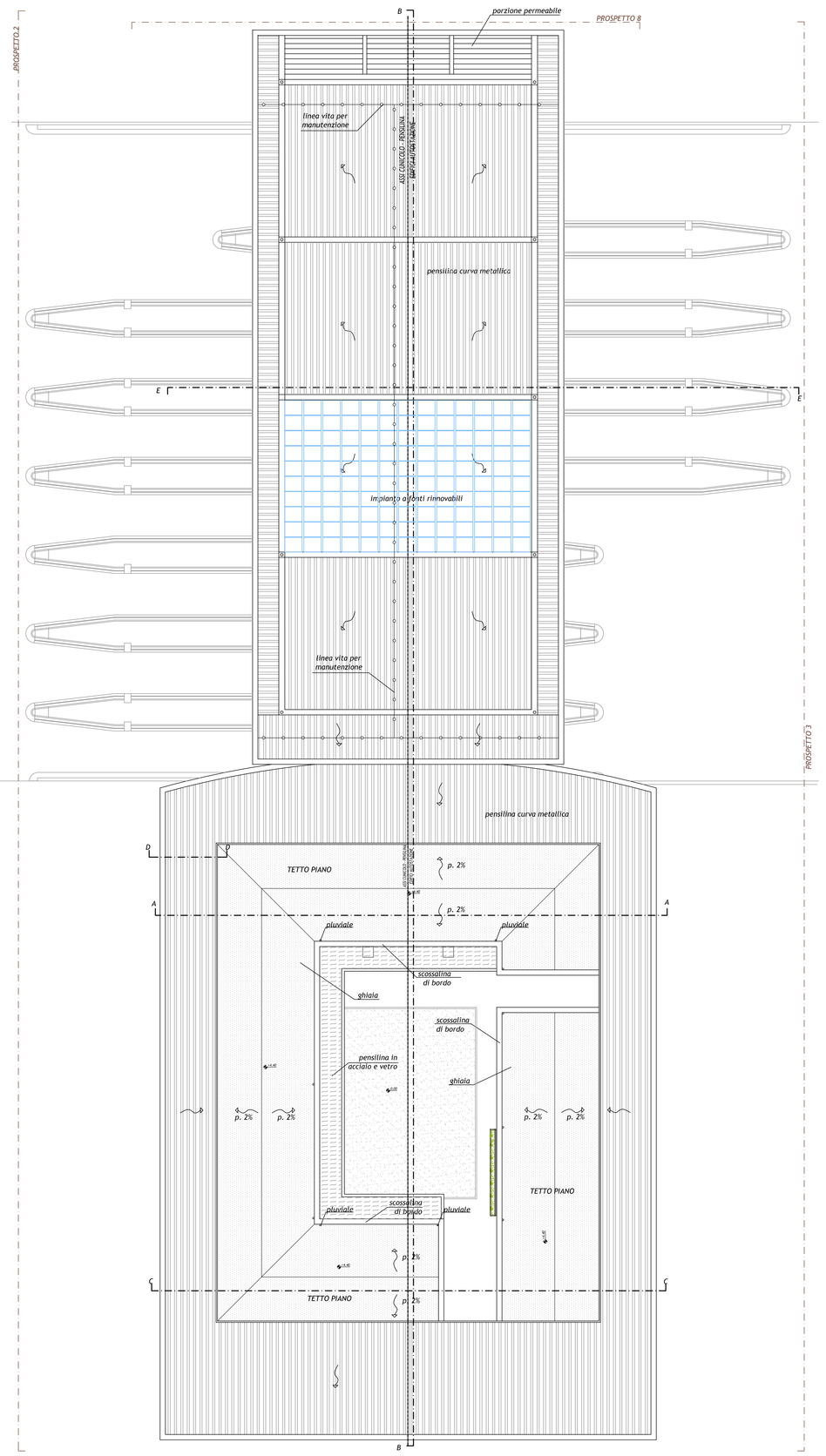

PIANTA COPERTURA
scala 1:200

IL CONCEDENTE

Regione Emilia-Romagna

IL CONCESSIONARIO

ARC AUTOSTRADA REGIONALE CISPADANA

AUTOSTRADA REGIONALE CISPADANA
DAL CASELLO DI REGGIOLO-ROLO SULLA A22 AL CASELLO DI FERRARA SUD SULLA A13

CODICE C.U.P. E81B08000060009

PROGETTO DEFINITIVO

ASSE AUTOSTRADALE

OPERE STRUTTURALI

ARCHITETTONICI

EDIFICI STAZIONI DI ESAZIONE - S.Felice sul Panaro

PIANTE PIANI INTERRATO, TERRA, COPERTURA, ABACO FINITURE - INFISSI

IL PROGETTISTA
Ing. Antonio De Fazio
Albo Ing. Prov. Bologna n°3696

RESPONSABILE INTEGRAZIONE PRESTAZIONI SPECIALISTICHE
Ing. Emilio Salsi
Albo Ing. Reggio Emilia n° 945

IL CONCESSIONARIO
Autostrada Regionale Cispadana S.p.A.
IL PRESIDENTE
Graziano Pattuzzi

REV.	DATA	DESCRIZIONE	REDAZIONE	CONTROLLO	APPROVAZIONE
G					
F					
E					
D					
C					
B					
A	17.04.2012	EMISSIONE	Zadra	De Fazio	Salsi

IDENTIFICAZIONE ELABORATO

NUM. PROGR.	TIPO	LOTTO	GRUPPO	CODICE OPERA INFR.	TIPOLOGIA OPERA	AMBITO	TIPO ELABORATO	PROGRESSIVO	REV.	DATA	SCALA
3 4 5 5	P D	0	S 0 3	S F B 0 3	0	F B	P P	0 1	A	MAGGIO 2012	1:100/200

IL PRESENTE DOCUMENTO NON POTRA' ESSERE COPIATO, RIPRODOTTO O ALTRIMENTI PUBBLICATO, IN TUTTO O IN PARTE, SENZA IL CONSENSO SCRITTO DEL CONCEDENTE. GLI UTILIZZI NON AUTORIZZATI SARAN' PERSEGUITI A NORMA DI LEGGE
THIS DOCUMENT MAY NOT BE COPIED, REPRODUCED OR PUBLISHED, EITHER IN PART OR IN ITS ENTIRETY, WITHOUT THE WRITTEN PERMISSION OF ARCESIA CONCESSIONA. UNAUTHORIZED USE WILL BE PROSECUTED BY LAW.

scala di stampa 1:1